

2013

التقرير السنوي



بورصة
الدار البيضاء

الفهرس

04	كلمة رئيس مجلس الإدارة
06	كلمة المدير العام
08	سنة 2012 بالأرقام والحقائق
12	حكامتنا
18	إنجازاتنا
22	المحيط الاقتصادي لسنة 2013
24	سوق البورصة خلال سنة 2013
32	الحصيلة المالية لسنة 2013
47	قرارات الجمع العام العادي
48	روابط مفيدة



لا أمل للحجارة في أن تكون شيئاً آخر
غير الحجارة. لكن عند تعاونها فيما بينها
فهي تتجمع لكي تصبح معبد.

مساهمونا الأعزاء.

في سنة 2013، أبدت مقاولاتنا مرة أخرى عن مقاومتها وأظهر اقتصاد بلدنا متانة أسسه.

نفس الشيء ينطبق على بورصة الدار البيضاء. حيث عرفت مؤشراتنا الرئيسية تقويماً طفيفاً مقارنة مع سنة 2012، حتى وإن أنهت السنة على وثيرة سلبية.

هذه الظرفية الصعبة لم تنل من طموحاتنا. فقد تابع مجلس إدارة بورصة الدار البيضاء بشكل دقيق أعمال التوجهات الاستراتيجية المقررة سابقاً وأولت اللجان التقنية اهتمامها بالسهر على اتساق الأعمال المنجزة مع أهداف المقاولات.

وبالتالي تابعت هذه الأخيرة عن كَتَب برنامج استجلاب دقيق للمقاولات القابلة للتسعير لخلق موارد جديدة. إجراءات تقنية لدينمة سيولة السوق، ظهور على شاشات مزودي البيانات الدوليين وشراكات متعددة من أجل تعميم ثقافة البورصة والتعريف بمؤسستنا لدى المستثمرين والمُصْدِرِينَ المحتملين.

نحن فخورون بالمشاريع اللتي حققناها و لكن ندرك أن هناك عدة أشياء يجب القيام بها. فعدة مشاريع هي في طور التحضير: منصة جديدة للتسعير ومنتجات بورصة جديدة وخصوصاً قانون جديد حول البورصة. ... هذا ما

سيحدث فعلاً على انطلاق السوق. كما أن دعم السلطات العمومية ضرورية أكثر من ذي قبل لكي تحق بورصة الدار البيضاء تطوراً وترفع التحديات التي تفرضها عليها الظرفية المالية مستقبلاً. ليس فقط بالنسبة لبلد واحد ولكن بالنسبة لقارة بأكملها.

لقد قال أنطوان دو سانتغزوبيري "لا أمل للحجارة في أن تكون شيئاً آخر غير الحجارة. لكن عند تعاونها فيما بينها فهي تتجمع لكي تصبح معبداً". السلطات العمومية ومهنيي السوق، ... يجب العمل على جعل بورصة الدار البيضاء محج المالية الإفريقية. فذلك لم يعد خياراً، بل واجباً.



كما جرت العادة كل سنة، قمنا بإعمال مخطط عمل يتمحور حول ثلاث محاور رئيسية: تأمين أنظمة معلوماتنا، تحسين وتطوير السوق و إنعاشها.

مساهمونا الأعزاء،

وبالرغم من ظرفية التراجع هذه، فإن السوق ما زال يثير اهتمام المُصدِّرين. حيث ترجم هذا الاهتمام إلى إدراج مهم في البورصة. فقد جبت شركة جرف الأصفر إنرجي، باعتبارها مقاولة رائدة في قطاع الطاقة. مبلغ مليار درهم في سوق البورصة. كما جبت مقاولات أخرى مسعرة وغير مسعرة بمبلغ 3,2 مليار درهم من خلال زيادات في رأس المال ومبلغ 2,2 مليار درهم عن طريق الاقتراضات السنوية.

أوروبا، فقد عرف النمو الاقتصادي تراجعاً طفيفاً. غير أنه وبشكل إجمالي تمت ملاحظة سلوك نشاط اقتصادي جيد خلال السنة.

وتعكس بورصة الدار البيضاء بالطبع الوضعية الاقتصادية للبلد. حيث أنهت مؤشراتنا الرئيسية السنة على انخفاضات خفيفة مقارنة مع سنة 2012. كما سجلت تسع قطاعات من بين 21 قطاعاً مثلاً في جدول التسعير ارتفاعات في نهاية السنة.

لقد أبان الاقتصاد الدولي سنة 2013 على طلائع الخروج من الأزمة. حيث أظهرت البلدان المتقدمة عودة ازدهار حقيقية لاقتصاداتها. ولو أنها بشكل معتدل في أوروبا. بينما تستمر الاقتصادات الناشئة في الازدهار ببطء. وبالتالي، ووفقاً لصندوق النقد الدولي، فقد حقق النمو الدولي في نهاية عام 2013 نتائج تصاعدية من شأنها أن تتواصل سنة 2014.

بالنسبة للمغرب، الذي يتواجد شركاؤه التجاريون الرئيسيون في

الأمر بدورات تكوينية تهم دواليب السوق المالية وتنظم في ثمانية أقسام في ثماني ثانويات عمومية بالدار البيضاء. كما أجزنا الأشغال المبرمجة في إطار رعاية المدرسة الابتدائية تورية الشاوي بدار بوعزة.

لقد احتلت تنمية مواردنا البشرية وتكاملها أيضا مكانة أساسية في مخطط عملنا. وعليه فقد أطلقنا مشاريع ترمي إلى تحسين ظروف عمل المستخدمين والحفاظ على المبادئ الأساسية للشخص البشري. جزاء على مجهوداتها حصلت بورصة الدار البيضاء على جائزتين خلال السنة: علامة RSE الممنوحة من طرف الاتحاد العام لمقاولات المغرب وجائزة RH-اللجنة الخاصة الممنوحة من طرف الجمعية المغربية لمديري ومكوني الموارد البشرية (AGEF). تكافئ هذه الأخيرة أفضل الممارسات في مجال تدبير وتنمية الرأسمال البشري داخل مجموع الموارد البشرية.

إن بورصة الدار البيضاء قطعت عدة مراحل في صيرورة حداثتها. وترقيتها وتنميتها. وهذا بفضل إشراك الجميع: المتدخلين في السوق والسلطات العمومية والمعاونين. أوجه تشكراتي إليهم من أجل مجهوداتهم.

كانت الغاية من وراء ذلك تشجيعها على اللجوء إلى سوق البورصة لحاجياتها الخاصة من التمويل. كما أننا ظهورا على شاشات مزودي بيانات دوليين مرموقين في الولايات المتحدة وأوروبا.

فضلا عن ذلك. نظمنا تظاهرات ترمي إلى إنعاش سوق البورصة أو شاركنا فيها. ومن ضمن هذه التظاهرات. تنظيم سلسلة من الورشات المتعلقة بالصكوك. تلبية للاهتمام الذي تثيره هذه المنتوجات لدى المستثمرين.

في سنة 2013. عززنا برنامجنا للاستجواب عن طريق تحقيق شراكات مع هيآت جديدة. مثل المراكز الجهوية للاستثمار والاتحاد العام لمقاولات المغرب. من أجل وضع أعمال مشتركة من شأنها تشجيع القرب مع المقاولات المغربية. وخاصة المقاولات الصغرى والمتوسطة.

إذا كانت مهمتنا تطوير وإنعاش سوق البورصة. فمن واجبنا المشاركة في التنمية الاجتماعية وبالتالي البشرية لبلدنا. كما عملنا على تعزيز مشاركتنا في التربية المالية لجموع الطلبة. فزيادة على الدورات التكوينية لمدرسة البورصة. ربطنا شراكة مع جمعية إنجاز المغرب. بصفتها جمعية رائدة في هذا المجال. من أجل أعمال برنامج "البورصة تتحرك". يتعلق

وكما جرت العادة كل سنة. قمنا بإعمال مخطط عمل يتمحور حول ثلاث محاور رئيسة. يتعلق المحور الأول بتأمين أنظمة معلوماتنا. حيث تم إطلاق سياسة مهمة لتأمين المعلومات في عدة مراحل. الغاية من ذلك حماية الأصول الإعلامية للمقاولة بشكل فعال. وتجنب تسرب المعلومات وضمان استمرارية أنشطتها. بالموازاة مع ذلك قطع مشروع وضع منصة التسعير الجديدة عدة مراحل. ويجب أن يبلغ هذا المشروع نهايته سنة 2014. تجب الإشارة إلى أن نظام التسعير الإلكتروني لبورصة الدار البيضاء سجل وللسنة الثالثة على التوالي نسبة تيسر تصل إلى 100%.

يهدف المحور الثاني إلى تحسين وتطوير جدول التسعير. حيث قمنا بوضع ست إجراءات تقنية من شأنها سد النقص في سيولة السوق. فضلا عن ذلك. طورنا عدة وجيهات وحلول تؤدي إلى أمثلة بعض العمليات المرتبطة بجدول التسعير وتأمينه.

أما المحور الثالث الأول فيهدف إلى إنعاش السوق على الصعيد الوطني والدولي لدى المصدرين المحتملين والمستثمرين. لهذا الغرض نظمنا حملة تواصلية موجهة إلى المقاولات القابلة للتسعير خاصة المقاولات الصغرى والمتوسطة.

2013 بالأرقام و الحقائق

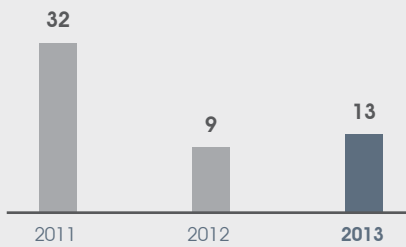
في نهاية السنة المالية 2013، أعلنت بورصة الدار البيضاء عن نتائج مالية تصاعدية. حيث انتقل رقم معاملاتها من 94 مليون درهم سنة 2012 إلى 96,4 مليون درهم. كما تحددت نتيجتها الصافية في 13 مليون درهم، أي بزيادة تقارب 45% مقارنة مع سنة 2012.



الأرقام الرئيسية لبورصة الدار البيضاء ش.م

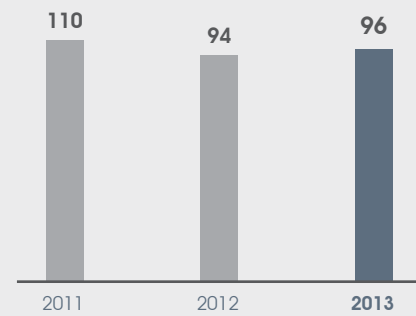
النتيجة الصافية

بملايين الدرهم



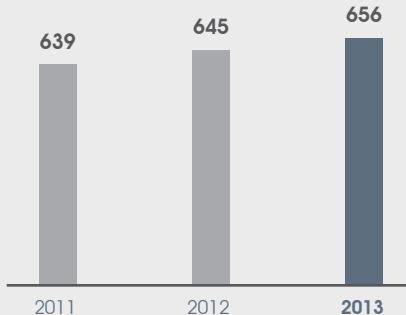
رقم المعاملات

بملايين الدرهم



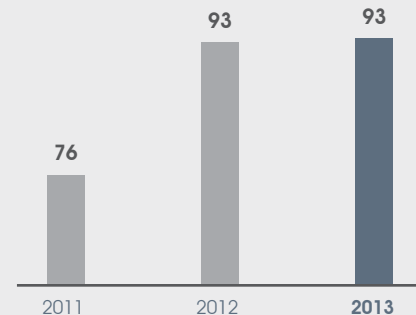
الأموال الذاتية

بملايين الدرهم



تكاليف الاستغلال

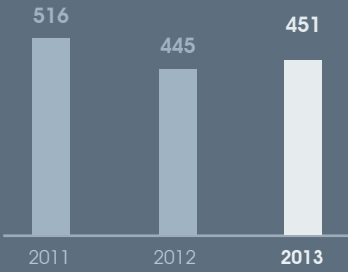
بملايين الدرهم



+1,3%

رسملة البورصة

بملايير الدرهم



+1,6%

حجم المعاملات

بملايير الدرهم

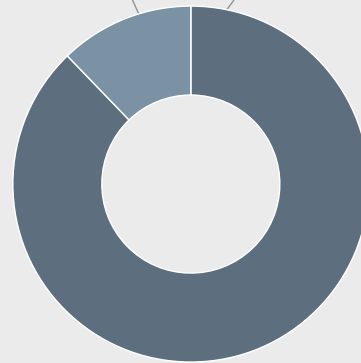


الأرقام الرئيسية لسوق البورصة



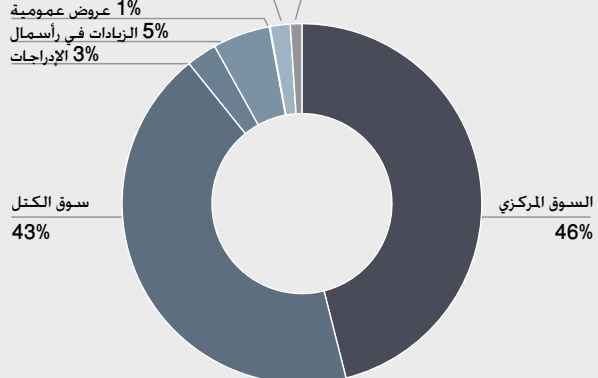
توزيع حجم المعاملات حسب العائدات

الأسهم 87,8% السندات 12,2%



توزيع حجم المعاملات حسب نوع العملية

تقدمات السندات 1% التحويلات 2% عروض عمومية 1% الزيادات في رأسمال 5% الإدراجات 3%



- زيارة رافاييل تونغ نسو، رئيس لجنة مراقبة السوق المالي بإفريقيا الوسطى (COSUMAF) بغرض تعزيز التعاون بين بورصة الدار البيضاء ومختلف أسواق إفريقيا الوسطى.
- إنهاء إعادة تصميم مخطط استثمارية الأنشطة (PCA). يسمح هذا المشروع لبورصة الدار البيضاء، في حالة الآفة، بمواصلة نشاطها وتدبير وضعيات الأزمة طبقا للمعايير الدولية.
- مشاركة بورصة الدار البيضاء في النسخة الثامنة للملتقى الدولي للفلاحة بالمغرب (SIAM) المنعقد ما بين 24 و28 بكناس. ساعد هذا الحدث على تعريف المقاولات التي شملها الاستطلاع في القطاع بحلول التمويل التي يقدمها لها سوق البورصة.
- إنجاز برنامج شراء استرادي من طرف اتصالات المغرب. يقدر العدد الأقصى للأسهم الواجب شراؤها ب 1500 000 . أي 0,17 % من رأس المال.

مايو

- إصدار اقتراض سندي من طرف التجاري وفابنك (ATW). مبلغ العملية: 1,2 مليار درهم.
- إنجاز برنامج شراء استرادي من طرف البنك المركزي الشعبي (BCP). يقدر العدد الأقصى للأسهم الواجب شراؤها ب 8 657 096 . أي 5% من رأس المال.
- الحصول على علامة RSE من الاتحاد العام لمقاولات المغرب. ISO 26 000 للمسؤولية الاجتماعية للمقولة (RSE). ردا على أهمية وتنوع المشاريع التي أجزتها بورصة الدار البيضاء لفائدة فاعلين اجتماعيين مختلفين.

يونيو

- إنهاء برنامج "البورصة تتحرك". المنجز من طرف جمعية إنجاز المغرب وبورصة الدار البيضاء. حيث مكن هذا البرنامج من تكوين 150 تلميذا من 8 ثانويات عمومية بالدار البيضاء، وذلك خلال سبعة دورات دروس يقدمها 14 مستشارا متطوعا.
- تنظيم مؤتمر بالشراكة مع شابوي هادير وشركائه تحت موضوع: "بورصة الدار البيضاء: أي مسار للنمو؟".
- انطلاق دورة ورشات تتعلق بالصكوك، تنظمها الجمعية المغربية لمهنيي المالية التشاركية، بالشراكة مع بورصة الدار البيضاء وطومسون رويترز. عالجت الورشة الأولى موضوع: "الصكوك، مصدر تمويل بالنسبة للمغرب".
- التوقيع على اتفاقيات تعاون جديدة مع 6 مراكز جهوية للاستثمار (CRI) من أجل تقرب بورصة الدار البيضاء من المقاولات في جهات المغرب الرئيسية. تهم الاتفاقية المذكورة عدة محاور، خاصة تنظيم مؤتمرات حول مواضيع تهم مقاولات الجهات المعنية وتعليق شاشات ديناميكية للإعلان عن بيانات البورصة.

يناير

- تخفيض رأسمال أوطوهول (ATH) عن طريق إلغاء الأسهم.
- إطلاق برنامج شراء استرادي من طرف سامير (SAM). يقدر العدد الأقصى للأسهم الواجب شراؤها ب 594 983 أي 5% من رأس المال.
- إصدار اقتراض سندي من طرف البنك المغربي للتجارة الخارجية (BMCE). مبلغ العملية: مليار درهم.
- تنظيم مؤتمر صحفي تحت عنوان "سنة 2013 تحت بادرة العمل". لقد كان هذا الحدث مناسبة للإعلان عن الإجراءات التقنية لتحسين السيولة، وكذا أعمال إنعاش السوق.

فبراير

- إنجاز الشركة الوطنية للبتروكيماويات والكهرباء (SNP) لبرنامج شراء استرادي، يهم شراء 180 000 سهم، أي 7,50 % من رأس المال.
- سريان الأمر بالانطلاق، الموضوع في إطار الإجراءات التقنية لتنشيط سيولة السوق.

مارس

- مشاركة بورصة الدار البيضاء في "يوم المالية للأطفال والشباب"، حيث استقبلت 252 طفلا تتراوح أعمارهم ما بين 7 و17 سنة، يتابعون دراستهم في 9 مؤسسات في الدار البيضاء. يهدف هذا العمل إلى تعويد الجمهور الناشئ على المفاهيم المالية الأساسية.
- التوقيع على اتفاقيات شراكة مع 9 مؤسسات عمومية وخصوصية مغربية للتعليم العالي. تهدف هذه الشراكات إلى تعزيز العلاقات ما بين سوق البورصة ومؤسسات التعليم العالي.

أبريل

- مشاركة بورصة الدار البيضاء في تأسيس المؤسسة المغربية للتربية المالية، وتهدف هذه الأخيرة إلى ضمان إعمال الاستراتيجية الوطنية للتربية المالية خاصة من خلال الإنعاش وتحسيس السكان لتحسين المعارف حول المخاطر المالية والوسائل والاحتياط منها.
- تنظيم مؤتمر بالشراكة مع المعهد المغربي للمدراء (IMA) ومجلس القيم المنقولة (CDVM) والشركة المالية الدولية (IFC). يهم هذا الحدث تقديم التقرير النهائي للتحقيق حول ممارسات الحكامة التي تنهجها الشركات المسعرة.
- وضع "فضاءات البورصة" الأولى في المراكز الجهوية للاستثمار بدكالة عبدة وأسفي وأكادير. يرمي هذا المشروع إلى تعليق شاشات إعلان بيانات البورصة وأخبار السوق والجهات، هدفه تحسين رؤية سوق البورصة على الصعيد الوطني وإنعاشه لدى المصدرين والمستثمرين الجهويين المحتملين.

نونبر

- تنظيم مؤتمر في شكل فطور لفائدة مقاولات جهة سوس ماسة درعة. يندرج هذا المشروع في إطار أعمال القرب لدى المقاولات بمختلف جهات المغرب. بهدف كشف سر البورصة وتشجيع اللجوء إلى سوق البورصة.
- تنظيم النسخة السادسة للبطولة الدولية للتسيير بالشراكة مع المجلس الجهوي وهيأة الخبراء المحاسبين للدار البيضاء.
- الزيادة بنسبة 6,9% من رأسمال مصرف المغرب (CDM) عن طريق الاكتتاب نضا مع الحق التفضيلي. يصل عدد الأسهم الصادرة إلى 715 030، أي مبلغ 393,2 مليون درهم.
- تنظيم ورشة تحت عنوان "الصكوك، الإطار القانوني والجبائي". بالشراكة مع الجمعية المغربية لمهنيي المالية التشاركية وطومسون رويترز.
- تنظيم "حلقات دراسية لأكاديمية القطب المالي للدار البيضاء". ستتناول هذه الحلقات الدراسية التي تنظم شهريا مختلف المواضيع المتعلقة بالسوق المالي وسيتكلف بتنشيطها اختصاصيون معروفون داخل المغرب وخارجه. تم تنظيم حدث أول تحت عنوان "هيكله المنتوجات المشتقة".

دجنبر

- تنظيم مؤتمر تحت عنوان "المالية التضامنية: رافعة التنمية الاجتماعية". بالتزامن مع مجلس التنمية والتضامن (CDS) والمالية الاجتماعية للمملكة المتحدة. جمع هذا الحدث عدة فاعلين خاصين وعامين قادرين على إدماج التنمية الاجتماعية في استراتيجياتها المقاولاتية لجعل التضامن محركا فعالا للتنمية.
- إدراج شركة الجرف الأصفر للطاقة (JLEC). من خلال زيادة في رأس المال. حدد ثمن السهم الواحد في مبلغ 447,5 درهم. أي مبلغ إجمالي قدره مليار درهم.
- الزيادة بنسبة 1,49% من رأسمال الشركة المغاربية للنقديات (S2M) عن طريق الاكتتاب نضا مع الحق التفضيلي. يصل عدد الأسهم الصادرة إلى 12 070، أي مبلغ 1,9 مليون درهم.
- الزيادة بنسبة 14,89% من رأسمال هولسيم (HOL) عن طريق تقديم عينية. يصل عدد الأسهم الصادرة إلى 736 260. أي مبلغ 1,2 مليار درهم.

- الزيادة بنسبة 1,12% من رأسمال التجاري وفابنك (ATW). عن طريق تحويل الربح إلى أسهم. يصل عدد الأسهم الصادرة إلى 2 284 140. أي مبلغ 685,2 مليون درهم.

يوليوز

- التوقيع على اتفاقية شراكة مع الاتحاد العام لمقاولات المغرب. هذه الشراكة التي تندرج في إطار تعزيز القرب بين بورصة الدار البيضاء والمقاولات التابعة للاتحاد العام لمقاولات المغرب يرمي إلى إنعاش سوق البورصة كوسيلة بديلة لتمويل المقاولات الصغيرة والمتوسطة.
- التنشيط على شركة "صوفاك" من جدول التسعير بناء على طلبها.

غشت

- الزيادة بنسبة 4,35% من رأسمال مصرف المغرب (CDM) عن طريق تحويل الربح إلى أسهم. يصل عدد الأسهم الصادرة إلى 4 19 536، أي مبلغ 220,2 مليون درهم.

شتنبر

- إنجاز برنامج شراء استردادي من طرف شركة ستوكفيس شمال إفريقيا (SNA). يصل العدد الأقصى للأسهم الواجب شراؤها إلى 459 758 أي 5% من رأس المال.
- إطلاق برنامج شراء استردادي من طرف شركة سلافين (SLF). يصل العدد الأقصى للأسهم الواجب شراؤها إلى 119 724 أي 5% من رأس المال.
- الزيادة بنسبة 10,14% من رأسمال الشركة المنجمية لتويسيت (CMT) عن طريق تحويل السندات الاقتراضية إلى أسهم. يصل عدد الأسهم الصادرة إلى 167 485، أي مبلغ 209,3 مليون درهم.
- الزيادة بنسبة 9,88% من رأسمال أليانس (ADI) عن طريق تحويل الربح إلى أسهم. يصل عدد الأسهم الصادرة إلى 141 376، أي مبلغ 70,6 مليون درهم.
- الزيادة بنسبة 2,34% من رأسمال دوجي بروموسيون مجموعة الضحي (ADH) عن طريق تحويل الربح إلى أسهم. يصل عدد الأسهم الصادرة إلى 7 557 118. أي مبلغ 340 مليون درهم.

أكتوبر

- الزيادة بنسبة 0,96% من رأسمال ريسما (RIS) عن طريق تحويل السندات الاقتراضية إلى أسهم. يصل عدد الأسهم الصادرة إلى 76 480، أي مبلغ 15,6 مليون درهم.
- إنشاء لسوق داخل جامعة موندابوليس لفائدة طلبة الهندسة المالية. باعتبارها أداة تدبير محفظات فقد خصصت دورات تكوينية حول آليات سير السوق لفائدة الطلبة. يدخل هذا المشروع في إطار إنعاش التربية المالية.

إنجازاتنا

في سنة 2013، تحورت المشاريع التي حققتها بورصة الدار البيضاء حول المحاول التالية: تحسين تدبير جدول التسعيرة، تأمين أنظمة المعلومات، إنعاش السوق، التربة المالية، والأعمال المسؤولة اجتماعيا....



إن تنمية السوق وتطور جدول التسعيرة يشكلان أولوية في الأعمال المنجزة كل سنة. لم تخرج سنة 2013 عن القاعدة، حيث تم إنجاز عدة مشاريع.

تحسين تدبير وتطوير جدول التسعيرة

إمكانية إدخال المعطيات عن بعد مع سيرورة اصطحاح مدمجة. إنه تطور مهم في معالجة هذا النوع من العمليات. تم إطلاق ورش أكثر هيكلية من أجل تنقيح الإشعارات والإعلانات. يهدف هذا الورش أساسا: إلى تحسين الاستشارة وأمثلة المحتوى والنشر. عرف المشروع تقدما كبيرا ويستجيب لحاجيات المعتملين والمستثمرين، خاصة الدوليين منهم.

تأمين وأمثلة الأنظمة الإعلامية

إن تحسين وتأمين أنظمة المعلومات كان دائما في صلب أعمال تنمية بورصة الدار البيضاء. وذلك من خلال اليقظة وتعزيز التقنيات الموضوعة تحت رهن السوق. بالتالي لم تخرج سنة 2013 عن القاعدة! تم إنجاز مشروعين نموذجيين. يشتمل المشروع الأول على مواصلة نهج تدريجي لسياسة أمن معلوماتي بهدف حماية الموجودات الإعلامية للمقاولة وضمان استمرارية أنشطتها.

في إطار التزامات فاعلي السوق الرامية إلى إنعاشه فقد تم وضع مجموعة من التدابير التقنية بغية توفير السيولة وإعادة دينمة المبادلات.

على سبيل المثال، تم تقديم افتتاح السوق بثلاثين دقيقة. كما انتقلت عتبات التغير إلى 10% مع درجة أولى في 6%. وتم تخفيض خطوات السوم وزيادة الكمية المكشوف عنها للأوامر الخفية وإدراج نوع جديد من الأوامر المسماة الأوامر بالانطلاق. و ل مواكبة هذه التطورات تمت مراجعة مسطرة الحجز وتكييفها.

كنتيجة منطقية للتحسين المستمر للخدمات والأمثلة السيرورة العملياتية، فقد تمت استئالة تتبع السندات الافتراضية وتدبيرها وكذا التتبع الإداري للشركة المدرجة.

فضلا عن ذلك، تم استخدام تطبيق لتدبير التقدّمات والتنقيلات لدى شركات البورصة. حيث يوفر هذا التطبيق



لهذا الغرض. تم إنجاز عدة مشاريع:

- إدماج نظام تدبير أمن الأنظمة الإعلامية مع نظام تدبير الجودة.
- وضع منصة الإشراف على الموجودات الإعلامية، مما يسمح بسبق الفعالية اتجاه المخاطر المرتبطة بنقص التجلية أو القدرة أو توقف النشاط.
- وضع نظام لحماية ضياع المعطيات يسمح بمراقبة أجهزة العمل والأجهزة المحيطة.

كما خططت إدارة بورصة الدار البيضاء للتصديق على أنظمتها الإعلامية في أفق سنة 2014، وبالتالي خصصت لنفسها كذلك عدة مخطط استثمارية الأنشطة المسمى "وورم باك آب" الذي يسمح بالاستجابة لمقتضيات السوق من حيث تجديد النشاط داخل آجال مرضية.

لقد تم تنظيم دورات تحسيسية وتكوينية لفائدة مستخدمي المقولة وتم إجراء تمارين اختبار مخطط استثمارية الأنشطة هذا مع شركات البورصة.

أدخلت عدة تحسينات على أنظمة قسم الدعم للحصول على أقصى استألة ومراقبة لسيرورة المهنة.

تعزيز الأعمال الإنعاشية لبورصة الدار البيضاء

اعتمدت بورصة الدار البيضاء هذه السنة لإنعاش السوق وثقافة البورصة على نهج سياسة شراكات مع مختلف المؤسسات الوطنية والدولية. وهي تهدف بذلك إلى تكثير قنوات التواصل والقرب اتجاه مختلف مستهدفات المقولة وتعميم ثقافة البورصة.

سوق البورصة لفائدة مقاولات الجهة ومستخدمي المراكز المذكورة.

بالموازاة مع ذلك جهزت بورصة الدار البيضاء شركاءها (شركات البورصة والأبنك الخاصة والمراكز الجهوية للاستثمار والاتحاد العام لمقاولات المغرب، ...) بحل إعلان دينامي يسمح بإشاعة معلومة متنوعة للسوق وبورصة الدار البيضاء.

فضلا عن ذلك تم عقد شراكة مع تسع مؤسسات عمومية وخاصة للتعليم العالي. تُعنى هذه الشراكة من بين ما تعنى به بالمساعدة على تحضير قاعات السوق داخل هذه المؤسسات. وكذا بتنشيط دورات تكوينية حول السوق.

كما تم إبرام شراكة مع الاتحاد العام لمقاولات المغرب في إطار إنجاز مخطط استجلاب المقاولات القابلة للتسعير. حيث مكنت بورصة الدار البيضاء من توسيع منطقة الاستجلاب إلى سائر مناطق المغرب والتعامل مع المزيد من المقاولات، خاصة من خلال "مراسي المسيرين". المنظمة مع الاتحاد العام لمقاولات المغرب لفائدة مقاولات أكادير.

تكمّل هذه الشراكة الزيارات التي قامت بها بورصة الدار البيضاء إلى رؤساء المقاولات القابلة للتسعير ومشاركتها في معارض قطاعية (SIAM). باتفير، مبادرة، سيفيل، ...) ومختلف الأحداث التي تنظمها عبر المغرب. في نهاية السنة، تم الترويج للبورصة لدى ما لا يقل عن 182 مقولة.

في السياق نفسه، تم إبرام شراكة مع المراكز الجهوية للاستثمار بعدة جهات منها: الدار البيضاء الكبرى وسوس ماسة درعة والجديدة وأسفي وشراردة بني حسن الكبرى ومكناس تافيلالت ومراكش تانسيفت الحوز. كما حققت بورصة الدار البيضاء أعمالا إعلامية وتكوينية، خاصة من خلال أعمال فضاءات بورصة في مقرات المراكز الجهوية للاستثمار وإعداد وحدة تكوينية حول التمويل من خلال





وحدها أو بالشراكة من الأغيار أو ساندت عدة مؤتمرات وأحداث تهم مختلف المواضيع والقضايا الراهنة للسوق. كما تمت مواصلة دورة الورشات بتنظيم حدثين يتعلقان بالصكوك.

من ناحية التواصل على نطاق واسع تمت برمجة حملة مخصصة للشركات القابلة للتسعير خلال السنة بهدف التعريف بمزايا الإدراج في البورصة.

في نفس الإطار ساندت بورصة الدار البيضاء البرنامج الإذاعي "مواعيد البورصة" حيث يهدف هذا البرنامج ذي البعد البيداغوجي والإخباري إلى تعميم ثقافة البورصة. ولنفس الغاية تم إطلاق "أخبار البورصة الإلكترونية"، نشرة شهرية لإشهار السوق لدى المقاولات.

افتتاح بورصة الدار البيضاء على الأسواق الدولية



في إطار انفتاحها على المجتمع المالي الدولي، زار بورصة الدار البيضاء عدة شخصيات مثل اللورد شارمان دو ريدلينش، المبعوث التجاري للوزير الأول البريطاني إلى المغرب والسيد دافيد فلينت، القنصل العام البريطاني؛ والسيد رافايل توغ نسو، رئيس لجنة مراقبة السوق المالي لإفريقيا الوسطى (Cosumaf)؛ ...

من أجل تعزيز علاقات تعاونها مع السوق المالي الإفريقي عقدت بورصة الدار البيضاء شراكة مع البورصة الجهوية للقيم المنقولة (BRVM)، تهم أربع محاور رئيسية: تبادل المعلومات والتجارب، التكوين والمساعدة التقنية، إنعاش السوق وتطوير التسعيرات المزدوجة.



على الصعيد الدولي، شجعت بورصة الدار البيضاء إنتاج ونشر معلومات السوق لتعزيز حضورها على شاشات العديد من مزودي البيانات. يوجد هؤلاء أساسا في أوروبا والولايات المتحدة.

حيث يمكن هذا الأخير الذي يسهل ولوج تكوينات مدرسة البورصة 24 ساعة/24 و7 أيام في الأسبوع من الاستجابة للطلب المتزايد للجمهور من حيث التكوين.



المالية لفائدة الأطفال والشباب" من خلال توفير تكوينات لفائدة 154 تلميذا ثانويا وإعداديا قاموا بزيارتها.

من جهتها زادت مدرسة البورصة بنسبة 159% من عدد دوراتها التكوينية المنظمة. أي 83 مقابل 38 سنة 2012. في الواقع. ارتفع عدد المتدربين إلى أكثر من 3 000. بزيادة 46% مقارنة مع سنة 2012.

تفسر هذه الزيادة خاصة بإطلاق مُصنف جديد للتكوين وإطلاق الموقع الرسمي لمدرسة البورصة: www.ecole-bourse.ma

إشراك مستمر لبورصة الدار البيضاء في التربية المالية

عززت بورصة الدار البيضاء إشراكها في التربية المالية. حيث تمت ترجمة ذلك عن طريق إشراكها الفعال في خلق "المؤسسة المغربية للتربية المالية" (FMEF). التي تأسست سنة 2013 بمبادرة من مجموعة من المؤسسات الحكومية والمالية.

على غرار السنة الماضية. شاركت بورصة الدار البيضاء في "أسبوع التربية

سيرا على نفس هدف التعميم أطلقت بورصة الدار البيضاء موقع www.championnat-bourse.ma وهو موقع يحاكي تدبير محفظة الأسهم.

تم فتح هذه النسخة الأولى في وجه تلاميذ الثانويات الذين شاركوا في برنامج "البورصة تتحرك". وقد نظم هذا الأخير بالشراكة مع جمعية إنجاز المغرب ويتضمن تقديم دورات تكوينية لفائدة 8 أقسام من 8 مؤسسات ثانوية لتعريفهم على عالم المال وسوق الأسهم بطريقة بسيطة وممتعة.



مواصلة الأعمال المسؤولة اجتماعيا

عززت بورصة الدار البيضاء، التي وضعت التنمية الاجتماعية لبلدنا في صلب استراتيجيتها، رعايتها لمدرسة تورية الشاوي وفقا لمخطط العمل السنوي للجنة إدارة المؤسسة؛ حيث تم إجراء عدة أعمال صيانة، واقتناء أدوات التدريس والتعلم لجميع المستويات ...

تمت مكافأة بورصة الدار البيضاء بحصولها على جائزتين خلال السنة: علامة RSE-ISO 26000 الممنوحة من طرف الاتحاد العام لمقاولات المغرب وجائزة RH-اللجنة الخاصة الممنوحة من طرف الجمعية المغربية لمديري ومكوني الموارد البشرية (AGEF). تكافئ هذه الأخيرة أفضل الممارسات في مجال تدبير وتنمية الرأسمال البشري داخل مجموع الموارد البشرية.

بالموازاة مع ذلك قامت بورصة الدار البيضاء بتنظيم مؤتمر تحت عنوان "المالية التضامنية: رافعة التنمية الاجتماعية". بالتزامن مع مجلس التنمية والتضامن (CDS) والمالية الاجتماعية للمملكة المتحدة. جمع هذا الحدث عدة فاعلين خاصين وعامين قادرين على إدماج التنمية الاجتماعية في استراتيجياتها المقاولاتية لجعل التضامن محركا فعالا للتنمية.

الحفاظ على أعمال تنمية الرأسمال البشري للمقاولة

كما هو الحال كل سنة، وضعت تنمية الموارد البشرية ضمن أولويات المقاولة. كما تم اتخاذ عدة تدابير، بما في ذلك إطلاق طريقة جديدة للتعليم: "التعلم الإلكتروني". لهذه الغاية، أجري إحصاء للاحتياجات التكوينية لدى مجموع مستخدمي المقاولة. أدى هذا الإحصاء إلى وضع برنامج تكوين شخصاني وسريع وفعال وموافق لكل واحد.

فيما يتعلق بمخطط التكوين المنجز سنة 2013، فقد تمحور حول تكوينات معترضة، من حيث اللغات والمهن. في نهاية السنة، تم تنظيم 574 يوما من التكوين لفائدة 68 شخصا.

على الصعيد الاجتماعي، تم القيام بعدة أعمال لتعزيز التماسك داخل بورصة الدار البيضاء مثل تنظيم فطور جماعي في رمضان، والاحتفال بيوم المرأة ...

تعزيز صيانة الأمكنة وأمنها

عرف مقر بورصة الدار البيضاء تعزيزا للأجهزة الأمنية وللأنظمة التقنية، فضلا عن وضع نظام هاتف أكثر كفاءة.

تمت تهيئة فضاء لمخطط استمرارية أنشطة شركات البورصة، سيسمح هذا الفضاء المجهز تجهيزا كاملا لشركات البورصة بالحفاظ على نشاط عادي في مقر بورصة الدار البيضاء، في حالة وقوع حوادث في مواقعها.

تحسين المراقبة الداخلية


تميز نشاط المراقبة الداخلية بتحسين نظامها، حيث نظمت ورشات عمل لتحميل الكيانات المعنية المسؤولية، إضافة الطابع الرسمي وتحديث كتيبات المراقبة الداخلية لبعض العمليات، وتعيين أشخاص المكلفين بالمراقبة الدائمة.

على أثر ذلك، اعتمدت بورصة الدار البيضاء صيغة محسنة من مخططها لاستمرارية الأنشطة (PCA)، وأجريت مجموعة من الاختبارات الناجعة لهذا الغرض.

من جهتها وفي إطار المشروع المتعلق بنظام التسيير الداخلي، نجحت بورصة الدار البيضاء في تنظيم الافتتاحات الداخلية للجودة الضرورية لتجديد شهادة ISO 9001 V2008.

التزاما منها بمقتضيات القانون رقم 09-08، المتعلق بحماية الأشخاص الذاتيين تجاه معالجة المعطيات ذات الطابع الشخصي، قامت بورصة الدار البيضاء بعدة أعمال مثل تتبع التصريحات والتراخيص الموجهة إلى اللجنة الوطنية لمراقبة حماية المعطيات ذات الطابع الشخصي (CNDP) وتحسيس المستخدمين.





الحكامتنا

انسجاما مع المعايير الدولية في هذا المجال، اعتمد مجلس إدارة بورصة الدار البيضاء نظاما داخليا جديدا وميثاق المدير.



مؤشرات الحكامة الجيدة

خلال سنة 2013، عقد مجلس الإدارة 7 اجتماعات وجمعا عاما، من جهتها عقدت اللجن التقنية 10 اجتماعات بينما عقدت اللجنة المعنية لموضوع معين اجتماعا واحدا.

مقارنة مع السنة السابقة عرفت نسبة المشاركة في اجتماعات اللجن زيادة ملموسة. غير أن لجنة الاستراتيجية لم تعقد أي اجتماع خلال السنة.

المؤشرات (1)	2013	2012	2011
مجلس الإدارة			
عدد الاجتماعات	7	8	6
متوسط نسبة المشاركة	76%	79%	73%
لجنة الافتحاص			
عدد الاجتماعات	4	2	2
متوسط نسبة المشاركة	94%	88%	87%
لجنة التعيينات والمكافآت			
عدد الاجتماعات	2	3	4
متوسط نسبة المشاركة	100%	67%	65%
لجنة التكنولوجيا			
عدد الاجتماعات	4	4	1
متوسط نسبة المشاركة	78%	75%	66%
لجنة الاستراتيجية			
عدد الاجتماعات	0	2	-
متوسط نسبة المشاركة	-	80%	-

تركيبة مجلس الإدارة وطريقة عمله

يتكون مجلس إدارة بورصة الدار البيضاء من 12 مديرا ومندوب الحكومة الذي يعينه الوزير المكلف بالمالية. ويتم استدعاؤه لكل اجتماعات المجلس أو اللجنة المنبثقة عنه.

ينتخب مجلس الإدارة رئيسا ويحدد انتدابه في مدة لا يمكن أن تتجاوز انتدابه كعضو. من جهتهم يمارس أعضاؤه مهمتهم لمدة ثلاث سنوات قابلة للتجديد.

يعين كاتب باقتراح من الرئيس. تشتمل مهمته على تنظيم الاجتماعات وحرير المحاضر وتدوينها حسب الشروط التي ينص عليها القانون.

(1) : يرتكز هذا الجدول على الاجتماعات موضوع محضر مدون في سجل محاضر مجلس الإدارة وسجل محاضر اللجن التقنية خلال هذه السنة.

مجموع المساهمين

في 31 دجنبر 2013، حدد رأسمال بورصة الدار البيضاء في مبلغ 19 020 800 درهم. وتملكه شركات البورصة السبعة عشرة الممارسة في سوق البورصة المغربي وذلك بحصص متساوية.



مجلس الإدارة (في 31 دجنبر 2013)

الشغل أو المنصب الرئيسي

الاسم العائلي / الاسم الشخصي المهمة الحالية تاريخ التعيين⁽¹⁾

الشغل أو المنصب الرئيسي	الاسم العائلي / الاسم الشخصي	المهمة الحالية	تاريخ التعيين ⁽¹⁾
رئيس مجلس إدارة بورصة الدار البيضاء	السيد عمار إدار	الرئيس	
مدير عام مفوض ص.إ.ت. كابيتال (CDG Capital)	السيد عبد الصمد عصامي	عضو	
الرئيس المدير العام التجاري للوساطة (Attijari Intermédiation)	السيد جلال برادي	عضو	
رئيس مجلس الإدارة الجماعية ب.م.ت.خ. كابيتال (BMCE Capital Bourse)	السيد انس ميكو	عضو	
مدير عام ب.م.ت.ص. البورصة (BMCI Gestion)	السيد محمد عمراني	عضو	
الرئيس المدير العام CFG الأسواق (CFG Marchés)	السيد يونس بنجلون	عضو	05 يونيو 2012
رئيس مجلس الإدارة الجماعية مصرف المغرب كابيتال (Crédit du Maroc Capital)	السيد ياسين بكباشي	عضو	
مسير ومدير عام أوربورس (Eurobourse)	السيد عمر أمين	عضو	
رئيس مجلس الإدارة الجماعية المغرب خدمات الوساطة (Maroc Services Intermédiation)	السيد محمد بنعبد الرازق	عضو	
رئيس مجلس الإدارة الجماعية سوجيكابيتال البورصة (Sogecapital Bourse)	السيدة وداد عزام لخلو	عضو	
مسير ومدير عام أبلين سيكيوريتيز (Upline groupe)	السيد رشيد أكومي	عضو	
رئيس مجلس الإدارة الجماعية وفابورس (Wafa Bourse)	السيد عادل دادي	عضو	

يشغل السيد كريم حجي منصب المدير العام لبورصة الدار البيضاء منذ فاتح أبريل 2009. السيد سمير لخلو هو مندوب الحكومة، رئيس قسم صفقات رؤوس الأموال بمديرية الخزينة والمالية الخارجية التابعة لوزارة الاقتصاد والمالية.

(1) تم تجديد انتداب مجموع أعضاء مجلس الإدارة في 05 يونيو 2012.. وحدد أجله في الجمع العام العادي الذي سببت في حسابات السنة المالية 2014.

مديريات المقاولات (في 31 دجنبر 2013)



كريم حجي
مدير عام



أحمد أغربي
مدير العمليات في الأسواق



بدر بنيوسف
مدير تطوير الأعمال



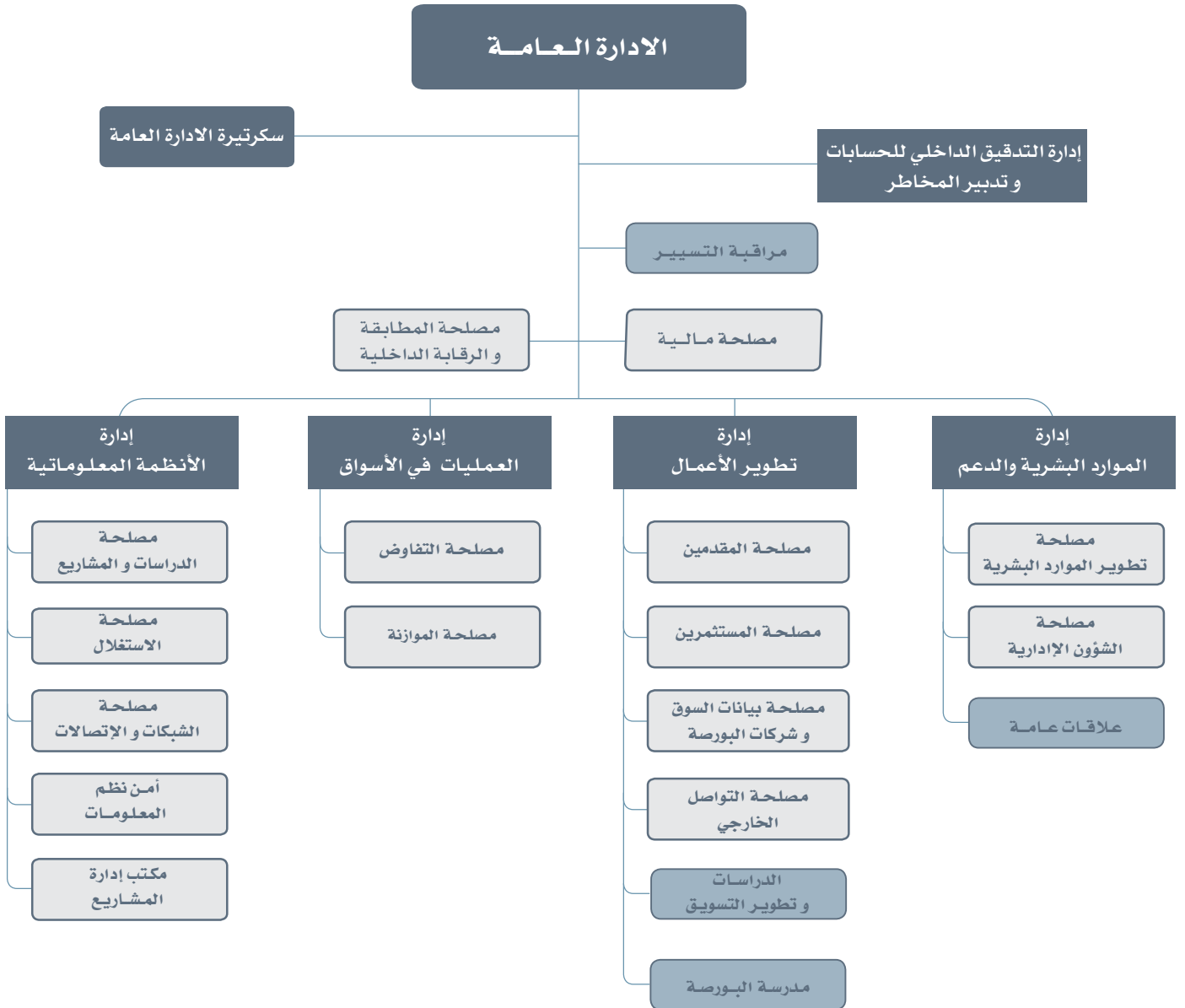
سناء فهمي الجمعي
مديرة الموارد البشرية والدعم



محمد سعد
مدير الأنظمة المعلوماتية

الهيكل التنظيمي

(في 31 دجنبر 2013)



المحيط الاقتصادي

سنة 2013

للسنة الثانية على التوالي، يعزز الاقتصاد الدولي طلائع الخروج من الأزمة. حيث استقر معدل نموه سنة 2013 في 3% مقابل 3,1 % سنة 2012.

من جهتها حققت البلدان الآسيوية النامية أهم نمو بمعدل 6,5%.

تبدو التوقعات بالنسبة لسنة 2014 إيجابية بمعدل نمو الاقتصاد الدولي يقدر ب 3,7%.



السياق الاقتصادي الدولي (1)

في سنة 2013 يقدر نمو اقتصاد البلدان المتقدمة (2) ب 1,3 % بفضل التقويم الاقتصادي للولايات المتحدة واليابان. حيث سجل هذا الأخير من جهة أخرى ناجدا داخليا إجماليا يقدره +1,7 % مقارنة مع +1,4 % سنة 2012.

في منطقة اليورو يواصل النمو في التحسن تدريجيا. حيث انتقل من -0,7 % سنة 2012 إلى -0,4 % سنة 2013. ومن المتوقع أن يستمر هذا التحسن بناتج داخلي إجمالي يقدر ب +1 % سنة 2014. بفضل تعزيز النمو في ألمانيا وفرنسا وإسبانيا.

من جهتها حافظت البلدان الآسيوية النامية على نموها الاقتصادي بمعدل +6,5 %، مقابل +6,4 % سنة واحدة قبل ذلك. وتواصل الصين في تسجيل أهم نمو بمعدل +7,7 %.

وسجلت منطقة المغرب العربي في نهاية سنة 2013 معدل نمو في تراجع واضح مقارنة مع سنة 2012. أي +2,7 % مقابل +15,5 %. وتعزى هذه الوضعية إلى تراجع نمو ليبيا، الذي انتقل من +104,5 % سنة 2012 إلى -5,1 % سنة 2013. بسبب الوضع السياسي للبلد.

تطور	الناتج الداخلي الإجمالي التقديري سنة 2014	الناتج الداخلي الإجمالي الرسمي سنة 2013	الناتج الداخلي الإجمالي الرسمي سنة 2012
الاقتصادات المتقدمة (2)	+2,2%	+1,3%	+1,4%
اليابان	+1,7%	+1,7%	+1,4%
الولايات المتحدة	+2,8%	+1,9%	+2,8%
منطقة اليورو	+1%	-0,4%	-0,7%
فرنسا	+0,9%	+0,2%	0%
ألمانيا	+1,6%	+0,5%	+0,9%
إسبانيا	+0,6%	-1,2%	-1,6%
بلدان آسيا النامية	+6,7%	+6,5%	+6,4%
الهند	+5,4%	+4,4%	+3,2%
الفلبين	+6%	+6,8%	+6,8%
كوريا الجنوبية	+3,7%	+2,8%	+2%
الصين	+7,5%	+7,7%	+7,7%
الدول المغاربية	+6,7%	+2,7%	+15,5%
الجزائر		+4,8%	+2,7%
تونس	+3,7%	+3%	+3,6%
ليبيا	+25,5%	-5,1%	+104,5%

(1) المصدر: مذكرة الظرفية الاقتصادية التي تنشرها مديرية الدراسات والتوقعات المالية - وزارة الاقتصاد والمالية / www.finances.gov.ma . فبراير 2014.

(2) تعتبر البلدان التالية اقتصادات متقدمة: منطقة اليورو، الولايات المتحدة، المملكة المتحدة، كندا، اليابان، أستراليا، قبرص، الدانمرك، هونغ كونغ، أيسلندا، كوريا الجنوبية، النرويج، سنغافورة، السويد، سويسرا، تاوان، ونيوزيلندا.

في سنة 2013، حقق النشاط الاقتصادي المغربي أداء جيداً، وذلك بفضل أداء الأنشطة الثالثة والأولية. على الرغم من ذلك، سجل معدل النمو تباطؤاً طفيفاً مع زيادة قدرها 3,1 % مقابل 3,3 % سنة 2012.

فضلاً عن ذلك، رحب صندوق النقد الدولي بتحسين المؤشرات الاقتصادية والمالية العمومية.



السياق الاقتصادي الوطني (1)

زادت هذه الأخيرة بنسبة 27,4 %، حيث بلغت 28,4 مليار درهم. بالمقابل، عرفت النفقات العادية انخفاضا بنسبة 3,1 % (209 مليار درهم)، خاصة تلك المرتبطة بالمقاصة التي تراجعت بنسبة 24,2 % (41,6 مليار درهم).

من جهته تعزز مجهود الاستثمار سنة 2013 بسبب تزايد الإصدارات بموجب استثمار ميزانية الدولة (9,8+ % في نهاية شهر نونبر 2013)؛ تزايد الاستثمارات المباشرة الأجنبية (25,2+ % في نهاية شهر دجنبر 2013) واستئناف جاري قروض التجهيز بنسبة 2,4 % في نهاية شهر نونبر 2013).

أما بالنسبة لتمويل الاقتصاد، فقد زادت الكتلة النقدية لتستقر في مبلغ 1020,4 مليار درهم في نهاية شهر دجنبر (في انزلاق سنوي). ينتج هذا الأداء عن ارتفاع الحقوق على الاقتصاد، وتزايد الاحتياطات الدولية الصافية في الوقت الذي عرفت فيه الحقوق الصافية على الإدارة انخفاضا.

حقق الاقتصاد المغربي عموماً أداء جيداً سنة 2013، بفضل دينامية الأنشطة الأولية والثالثة. في الواقع، فشروع عدة قطاعات التي استفادت من مخطط المغرب الأخضر في الإنتاج أثر إيجابياً على الصادرات.

كما حققت قطاعات أخرى أداءات جيدة مقارنة مع سنة 2012، مثل السياحة (9+ % من ليالي المبيت)، الاتصالات (7,2+ % من عدد المنخرطين) والنقل (9+ % بالنسبة لنشاط الموانئ).

وتميزت المبادلات الخارجية بتقليص العجز التجاري بنسبة 2,8 %، مقارنة مع السنة الماضية، لكي يصل إلى 196,4 مليار درهم. يفسر هذا الأداء خاصة بتحسين نسبة تغطية الصادرات للواردات ب 48,2 %.

وانتهت السنة المالية 2013 بتخفيف عجز الميزانية ب 16,4 % (9,4 مليار درهم) مقارنة مع سنة 2012. ينتج هذا الأداء عن رفع الإيرادات العادية، بما فيها المداخل غير الجبائية.

سوق البورصة

سنة 2013

سجلت أسواق البورصة الدولية إجمالاً أداءات إيجابية سنة 2013، والدليل على ذلك ارتفاع مؤشر MSCI World بنسبة 24%.

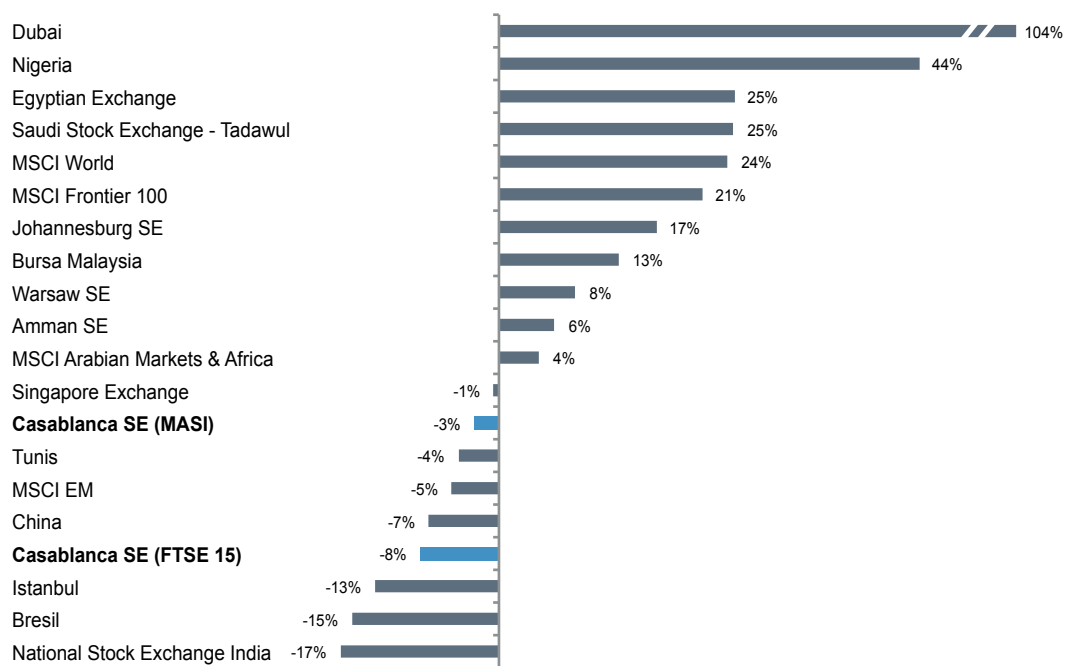
في منطقة الشرق الأوسط وشمال إفريقيا، أغلقت غالبية البورصات السنة على ارتفاعات متفاوتة الأهمية.

أما مؤشرات البورصات المكونة لدول البريك فقد تميزت بانخفاضات تصل حتى إلى 17%.



تطور مؤشري مازي وفوتسي CSE Morocco 15 ومؤشرات البورصات الناشئة سنة 2012

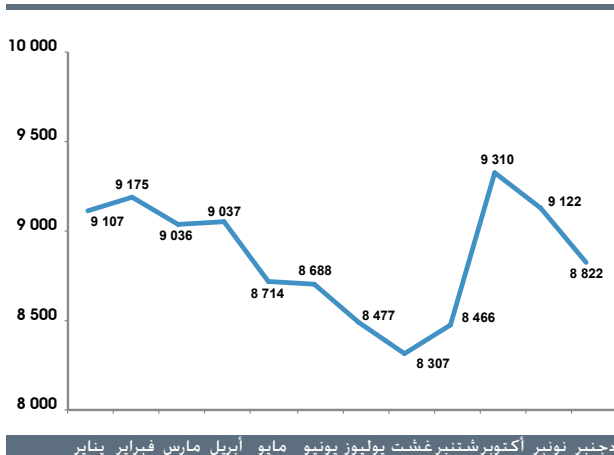
2013/ (بالعملة المحلية) (*)



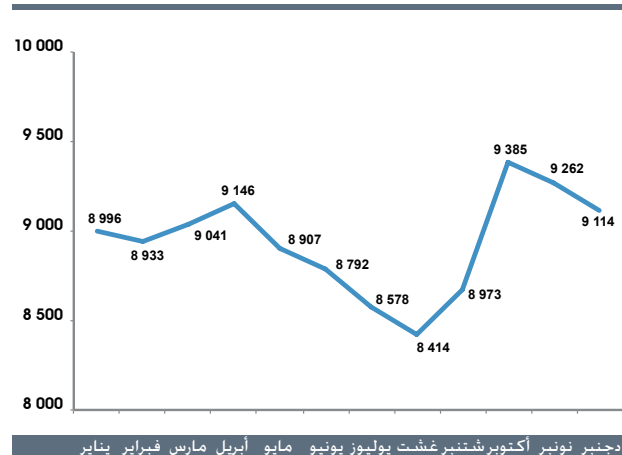
أغلق مؤشر مازي وفوتسي CSE Morocco 15 سنة 2013 على انخفاضين متتاليين ب 2,62% و 8,29% أي 9114,14 نقطة و 8822,30 نقطة.

المؤشرات الرئيسية لبورصة الدار البيضاء

التطور الشهري لمؤشر فوتسي CSE Morocco 15 سنة 2013



التطور الشهري لمؤشر مازي العام 2013



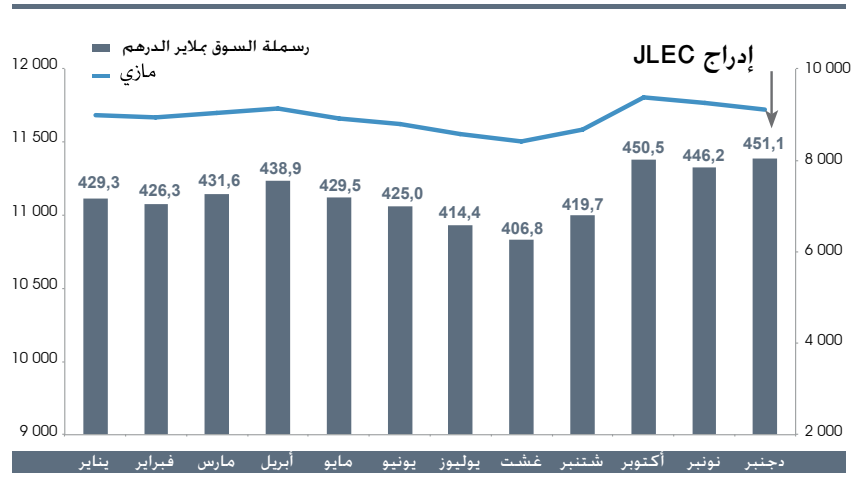
أداء المؤشرات القطاعية سنتي 2013 / 2012

المؤشر	أداء سنة 2012	أداء سنة 2013
الترفيه والفنادق	-42,1%	69,6%
خدمات الجماعات	-24,7%	28,9%
الموزعون	-10,5%	12,4%
المواد الغذائية / الإنتاج	-2,8%	11,9%
الكيمياء	-35,5%	9,0%
النقل	-27,3%	7,7%
المعدات والبرمجيات والخدمات المعلوماتية	-39,0%	7,6%
البنوك	-11,6%	3,4%
المشروبات	5,6%	3,0%
الصناعة الصيدلانية	-8,4%	-0,9%
مازي	-15,13%	-2,62%
شركات التمويل وأنشطة مالية أخرى	6,6%	-3,1%
البناء ومواد البناء	-17,9%	-4,6%
شركات محفظة - شركات قابضة	-17,4%	-5,3%
التأمينات	-10,1%	-6,8%
البتترول والغاز	-37,3%	-7,6%
العقار	-12,7%	-9,2%
الاتصالات	-21,8%	-9,4%
هندسات و سلع التجهيز الصناعية	-32,4%	-9,9%
المناجم	-9,4%	-13,1%
التجهيزات الإلكترونية والكهربائية	-31,7%	-27,1%
الحراجه والورق	-37,2%	-34,8%

رسمة البورصة

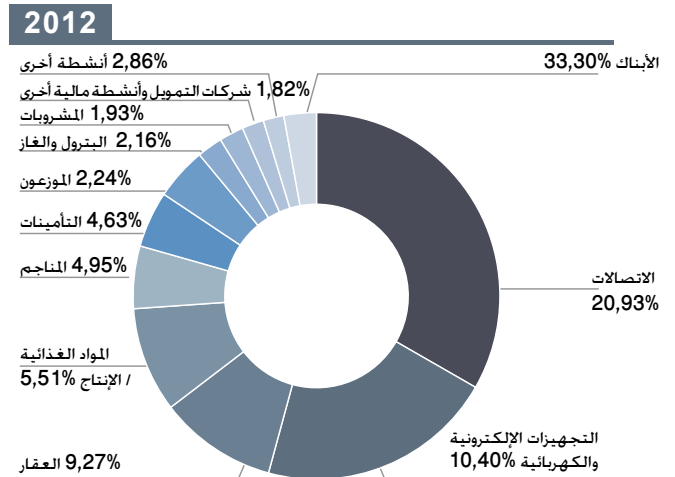
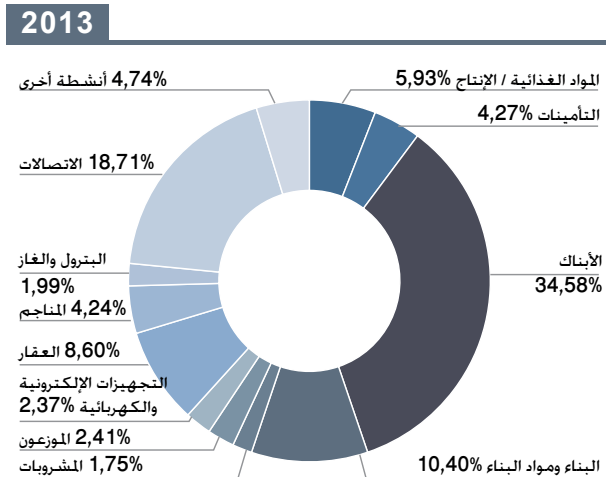
سجلت رسمة البورصة في نهاية السنة ارتفاعا بنسبة 1,3 % مقارنة مع السنة السابقة. أي 451,1 مليار درهم. مقابل 445,2 مليار درهم.

التطور الشهري لمؤشر مازي العائم ورسمة البورصة سنة 2013 (بمليار درهم)



توزيع رسمة البورصة حسب القطاعات

على غرار السنة الماضية. يملك قطاع البنوك والاتصالات والبناء مواد البناء أكبر حصة في الرسمة على التوالي بنسبة 34,58 % و 18,71 % و 10,40 %.

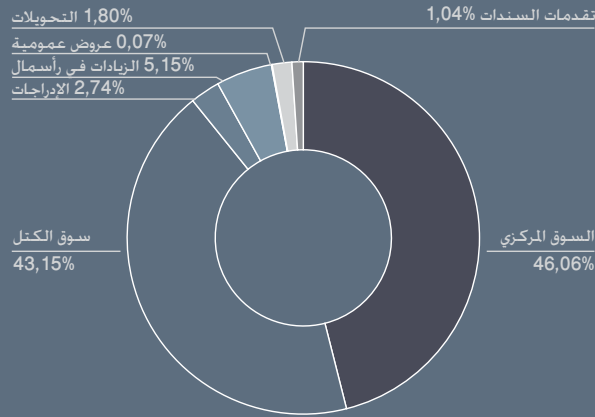


الحجم الإجمالي

+1,6%

حجم المعاملات
سوق الأسهم

+3,8%

توزيع حجم المعاملات سنة 2013
حسب نوع المعاملة

+

البنك

34,58%

الاتصالات

+18,71%

+

البناء
ومواد البناء

10,40%

حجم المعاملات

استقر الحجم الإجمالي للمعاملات في نهاية سنة 2013 في مبلغ 62 مليار درهم، مقابل 61 مليار درهم سنة 2012، محققا بذلك زيادة قدرها 1,6%.

استقر الحجم الإجمالي للمعاملات في سوق الأسهم مبلغ 54,6 مليار درهم، أي زيادة 3,8%.

حجم المعاملات سنة 2013 (بملايين الدرهم)

الفترة/السوق	2013	2012	التغير السنوي
الأسهم	54 557,85	52 551,64	3,8%
السوق المركزي	26 449,54	29 728,67	-11,0%
سوق الكتل	22 100,58	12 469,83	77,2%
الإدراجات	1 000,00	26,58	-
التنقيلات	1 116,41	617,42	80,8%
تقدمات السندات	644,13	2 062,73	-68,8%
الزيادة في رأس المال	3 202,06	7 468,91	-57,1%
العروض العمومية	45,13	177,49	-74,6%
سندات الاقتراض	7 584,19	8 482,84	-10,6%
السوق المركزي	2 170,75	3 204,88	-32,3%
سوق الكتل	4 713,41	4 367,60	7,9%
الإدراجات	700,00	910,30	-23,1%
التنقيلات	0,03	0,06	-45,6%
تقدمات السندات	0,00	0,00	-
المجموع العام	62 142,04	61 034,48	1,8%

توزيع الحجم سنة 2013 حسب عدد المعاملات

الفترة/السوق	2013	2012	التغير السنوي
السوق المركزي	125 132	156 877	-20,24%
الأسهم	125 060	156 796	-20,24%
سندات الاقتراض	72	81	-11,11%
سوق الكتل	111	107	3,74%
الأسهم	77	68	13,24%
سندات الاقتراض	34	39	-12,82%
المجموع	125 243	156 984	-20,22%

طلبات السوق عمليات على الأوراق المالية

الإدراجات في البورصة

على غرار سنة 2012، سجلت بورصة الدار البيضاء سنة 2013 إدراجا في البورصة.

تم إدراج الجرف شركة الجرف الأصفر للطاقة (JLEC) في البورصة في 24 دجنبر. من خلال الزيادة في رأس المال بنسبة 22,3%. تم إصدار 2 234 638 سهما جديدا بثمن 447,50 درهما بمبلغ إجمالي قدره 1 000 000 505 دراهم. تم اكتتاب العملية 6,7 مرات.

المقابلة	تاريخ العملية	طبيعة العملية	عدد المكتتبين	عدد الأسهم المطلوبة	عدد الأسهم المنوطة	نسبة الإرضاء	المبلغ المكتتب بملايير الدراهم
شركة الجرف الأصفر للطاقة	24/12/2013	الزيادة في رأس المال	30 474	14 949 465	2 234 638	14,95%	6 689

العروض العمومية

خلال سنة 2013، سجل السوق عرضين عموميين للسحب. مقابل عملية واحدة ماثلة سنة قبل ذلك. وبالتالي صار التشطيب على صوفاك فعالا في 10 يوليوز 2013. أما التشطيب على الشركة الشريفة للأسمدة والمواد الكيماوية فقد أصبح ساري المفعول في 24 يناير 2014.

المقابلة	تاريخ العملية	فئة العملية	عدد المكتتبين	عدد الأسهم التي يستهدفها العرض	عدد السندات المطلوبة	مبلغ العملية (بالدرهم)
صوفاك	30/04/2013	عرض عمومي للسحب	40	12 326	4 062	4 314 100
SCE	14/11/2013	عرض عمومي للسحب	79	46 660	33 614	18 430 700

فضلا عن ذلك، تم عرض عمومي للشراء خلال السنة. مقابل ثلاثة عروض سنة 2012.

المقابلة	تاريخ العملية	فئة العملية	ثمن السهم (بالدرهم)	عدد الأسهم التي يستهدفها العرض	مبلغ العملية (بالدرهم)	عدد السندات المطلوبة	عدد المكتتبين
المركزية للحليب	08/05/2013	عرض عمومي للشراء	1 500,00	588 208	882 312 000	20 286	54

الزيادات في رأس المال

خلال السنة، قامت ثماني شركة مسعرة بتسعين زيادات في رأس المال. وقد حدد المبلغ الإجمالي لهذه العمليات في 3,2 مليار درهم.

المقاول	تاريخ العملية	نوع العملية	ثمن الإصدار	السندات المصدرة	مبلغ العملية بملايير الدرهم	حصة العملية في الرأس المال الجديد
التجاري وفابنك	28/06/2013	خويل الربحيات إلى أسهم	300	2 284 140	685,24	1,12%
مصرف المغرب	07/08/2013	خويل الربحيات إلى أسهم	525	419 536	220,26	4,35%
الشركة المنجمية لتويست	20/09/2013	خويل سندات الاقتراض إلى أسهم	1 250	167 485	209,36	10,14%
أليانس	27/09/2013	خويل الربحيات إلى أسهم	500	141 376	70,69	9,88%
الدجي للانعاش مجموعة الضحى	30/09/2013	خويل الربحيات إلى أسهم	45	7 557 118	340,07	2,34%
ريسما	04/10/2013	تسديد سندات الاقتراض في شكل أسهم	204	76 480	15,60	0,96%
مصرف المغرب	20/11/2013	الاكتتاب نضا مع الحق التفضيلي	550	715 030	393,27	6,90%
S2M	27/12/2013	الاكتتاب نضا دون الحق التفضيلي	161	12 070	1,95	1,49%
هولسيم المغرب	31/12/2013	تقدمة عينية	1 719	736 260	1 265,63	14,89%
				المجموع	3 202,06	

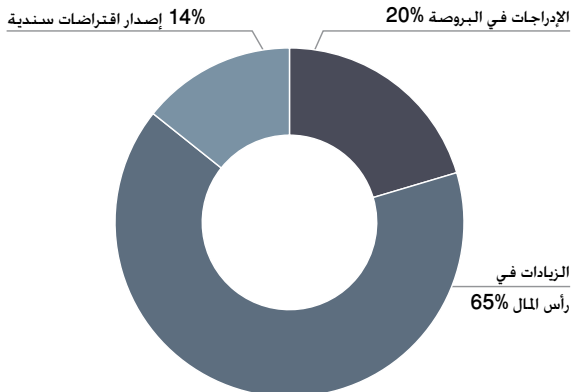
إصدار سندات اقتراضية

أصدرت مقاولتين مسعرتين اقتراضات سنديّة في سوق البورصة سنة 2013، مقابل ستة سنة سنة 2012. يقدر المبلغ الإجمالي لهذه العمليات بـ 2,2 مليار درهم. أي بتراجع بنسبة 6,66% مقارنة مع السنة السابقة.

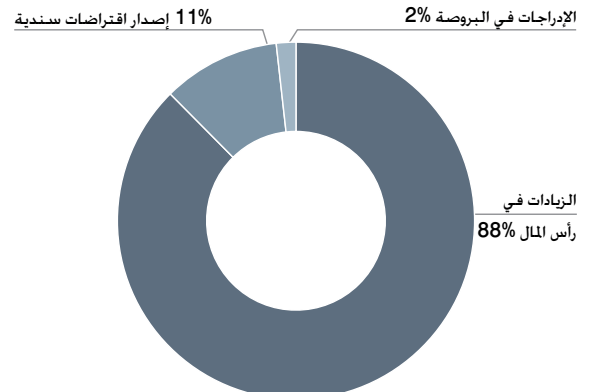
المبلغ الصادر (المسعر بالدرهم)	المبلغ الصادر غير (المسعر بالدرهم)	تاريخ الاستحقاق	الاستحقاق	القيمة الاسمية	القيمة	تاريخ الإصدار	
840 000 000,00	160 000 000,00	21/01/2023	10 سنوات	100 000	من 21/01/2013 6.18% 10A BCE 100000	16/01/2013	البنك المغربي للتجارة الخارجية
710 000 000,00	540 000 000,00	27/05/2018	5 سنوات	100 000	من 27/05/2013 5.60% 5A ATW 100000	22/05/2013	التجاري وفا بنك
1 550 000 000	700 000 000	المجموع					
2 250 000 000		المجموع العام					

توزيع رؤوس الأموال المجبّاة في سوق البورصة حسب نوع المعاملة

2013



2012



◀ برامج الشراء الاستراتيجي

خلال سنة 2013، أجزت ست مقاولات برامج شراء استراتيجي لأسهمها من أجل تسوية سعرها. يقدر المبلغ الإجمالي الموظف في هذه العمليات 2,6 مليار درهم، أي تقديماً بـ 136,3 % مقارنة مع سنة 2012.

المقولة	بداية البرنامج	مدة البرنامج (بالأشهر)	الثلث الأقصى للشراء	الثلث الأدنى للبيع	العدد الأقصى للأسهم الواجب شراؤها
لاسمير	17/01/2013	18	550,00	320,00	594.983
SNEP	01/03/2013	18	275,00	175,00	180.000
اتصالات المغرب	07/05/2013	18	150,00	80,00	1.500.000
البنك الشعبي المركزي	05/06/2013	18	231,00	171,00	8.657.096
ستوكفيس شمال إفريقيا	17/09/2013	18	50,00	30,00	459.758
سلافين	20/09/2013	18	750,00	450,00	119.724

◀ هيآت التوظيف الجماعي للقيم المنقولة

نية الموجودات الصافية لهيآت التوظيف الجماعي للقيم المنقولة سنة 2013

تقدر الموجودات الصافية لهيآت التوظيف الجماعي للقيم المنقولة بمبلغ 245,5 مليار درهم سنة 2013، أي بزيادة بنسبة 2% مقارنة مع سنة 2012.

التغير السنوي	الموجودات الصافية		الفئات
	الحصة	المبلغ (بملايين درهم)	
-4%	8%	20	الأسهم
14%	4%	9	متنوعة
-5%	28%	68	نقدية
5%	11%	26	سندية (على المدى القصير)
5%	49%	121	سندية (على المدى المتوسط والطويل)
-26%	0,4%	0,9	تعاقدية
2%	100%	245,5	المجموع

النتائج المالية سنة 2013

التقرير العام لمندوبي الحسابات

السنة المالية من فاتح يناير إلى 31 دجنبر 2013.

طبقا للمهمة التي أوكلتها إلينا جمعيتكم العامة المنعقدة يوم 17 أبريل 2013، قمنا بفحص البيانات الموجزة رفقتها، الخاصة ببورصة الدار البيضاء المتعلقة بالسنة المالية المقفلة يوم 31 دجنبر 2013 و المشكلة من حساب المنتوجات و التحويلات وقائمة أرصدة التدبير و جدول التمويل و قائمة المعلومات التكميلية. و تظهر البيانات الموجزة هاته أن مبلغ الرساميل الخاصة و المشابهة يناهز : 661,319,298.22 درهم، ضمنها ربح صاف بمبلغ 13,334,204.89 درهم.

■ مسؤولة الإدارة

تعتبر الإدارة مسؤولة عن المؤسسة و عن تقديم البيانات الموجزة الصحيحة، طبقا لقواعد و مبادئ المحاسبة المطبقة في المغرب، وتشمل هذه المسؤولية إعداد و تنفيذ و تشييع نظام الرقابة الداخلية الخاص بالشركة، و تقديم قوائم توليفية سليمة و دون عيوب جوهرية، و أيضا تحديد توقعات محاسبية معقولة بالنظر إلى حيثيات الظرفية.

■ مسؤولة مراجع الحسابات

تكمن مسؤوليتنا في الإدلاء بالرأي في البيانات الموجزة موضوع المراجعة و التدقيق في الحسابات. و قد قمنا بهذا الأمر وفق أنماط و قواعد المهنية في المغرب، و تستلزم هذه الأنماط احترامنا التام للقواعد و الأخلاقيات الجاري بها العمل، و قيامنا بتخطيط المراجعة و تنفيذها من أجل التأكد من عدم احتواء هذه البيانات الموجزة على عيوب جوهرية و أنها سليمة. و تقتضي مراجعت الحسابات الاعتماد على مساطر من أجل تجميع عناصر الإثبات المتعلقة بالمبالغ و المعلومات المبينة في البيانات الموجزة .

و يبقى أمر اختيار المساطر من اختصاص مراجع الحسابات، هو و مسألة تقييم المخاطر التي تشكلها البيانات الموجزة التي تتضمن عيوباً جوهرية، عند القيام بتقييم المخاطر. يأخذ مراجع الحسابات بعين الاعتبار نظام المراقبة الداخلية المساري المفعول في المؤسسة عند وضع و تقديم البيانات الموجزة من أجل تحديد مساطر مراجعة الحسابات الأنسب في هذه الظروف و ليس من أجل الإدلاء برأيه بخصوص فعالية النظام. و تشمل مراجعة الحسابات أيضا تقييم المناهج المحاسبية المعتمدة و تقييم التوقعات المحاسبية المنجزة من طرف الإدارة، و أيضا تقييم طريقة تقديم مجموع البيانات الموجزة. و نعتقد ان عناصر الإثبات المتجمعة لدينا كافية و مناسبة من أجل الإدلاء بالرأي.

■ الرأي حول البيانات الموجزة

نشهدان البيانات الموجزة الواردة في الفقرة الأولى أعلاه سليمة و صادقة، و أنها تعطي في جميع جوانبها صورة وفيه عن نتائج عمليات السنة المالية المنصرمة و أيضا عن الوضعية المالية لشركة بورصة الدار البيضاء إلى غاية 31 دجنبر 2013، و ذلك طبقا للمبادئ المحاسبية المطبقة في المغرب.

■ المراقبات و المعلومات النوعية

لقد قمنا أيضا بالمراقبات النوعية المنصوص عليها قانونيا، و تأكدنا بالخصوص من تطابق المعلومات المذكورة في تقرير التدبير لمجلس الإدارة الموجه للمساهمين مع البيانات الموجزة للمشركة.

الدار البيضاء في 25 مارس 2014

أ. السعيد وشركاؤه

مندوبا الحسابات

فيداروك كُرانت تورنتون



نوفل عمار
شريك



فيسل مكوار
شريك

شهادة مندوبي الحسابات حول القوائم التركيبية الموضوعة طبقا للمعايير الدولية لإعداد التقارير المالية (IFRS)

السنة المالية من فاتح يناير إلى 31 دجنبر 2013.

تنفيذا للمهمة التي أوكلت إلينا شركتكم قمنا بافتحاص البيانات التوليفية المرفقة الخاصة ببورصة الدار البيضاء والمنجزة تحت النظام المرجعي IFRS. والتي تضم الحصيلة في 31 دجنبر 2013 وحساب النتائج وبيان تغير الرساميل الذاتية وجدول دفقات الخزينة بالنسبة للسنة المالية المنتهية في هذا التاريخ. وكذا مذكرات تحتوي على ملخص للمناهج المحاسبية الرئيسية ومذكرات تفسيرية أخرى. حيث تبرز هذه البيانات التوليفية مبلغ رساميل ذاتية يقدر ب 737,406 KMAD. منها ربح صافي قدره 15,611 KMAD.

إن هذه البيانات التوليفية المعالجة مجددا حسب النظام المرجعي IFRS اعتمادا على الحسابات المحصورة بناء على المدونة العامة المغربية للتنميط المحاسبي لا تكتسي طابعا إلزاميا وتم بذلك إعدادها للإبلاغ فلقط بقرار من إدارة بورصة الدار البيضاء.

الإدارة مسؤولة عن الإعداد والعرض الصريح لهذه البيانات التوليفية. طبقا للمعايير الإبلاغ المالي الدولية.

وتتجلى مسؤوليتنا في التعبير عن رأينا حول هذه البيانات التوليفية على أساس افتحاصنا. وقد أجزنا مهمتنا بناء على معايير المهنة في المغرب.

في رأينا تعطي البيانات التوليفية المذكورة في الفقرة الأولى من كافة نواحيها المادية صورة حقيقة للذمة وللوضعية المالية لبورصة الدار البيضاء في 31 دجنبر 2013. وكذا الأداء المالي ودفقات الخزينة بالنسبة للسنة المالية المنتهية في هذا التاريخ. طبقا للمعايير الإبلاغ المالي الدولية.

الدار البيضاء في 25 مارس 2014

مندوبا الحسابات

أ. السعيد وشركاؤه



نوفل عمار
شريك

فيداروك غرانت تورنتون



فيصل مكوار
شريك

حساب المدونة العامة للتنميط المحاسباتي (CGNC)

حصيلة الموجودات

(بالدرهم)

السنة المالية 2012 المبلغ الصافي	السنة المالية 2013			الموجودات
	المبلغ الصافي	الاستخدامات والمؤنات	المبلغ الإجمالي	
2,930,543.77	4,280,147.30	1,985,831.77	6,265,979.07	1 الاستعقرات في قيم معدومة (أ)
				ل * مصاريف تمهيدية
2,930,543.77	4,280,147.30	1,985,831.77	6,265,979.07	م * تكاليف يتعين توزيعها على عدة سنوات مالية
				و * مكافآت تسديد سندات الاقتراض
4,125,395.26	2,858,178.21	9,740,486.28	12,598,664.49	ج مستعقرات غير مَحْسَمَة (ب)
				و * مستعقرات في البحث والتنمية
4,125,395.26	2,858,178.21	9,740,486.28	12,598,664.49	د * براءات. علامات. حقوق وقيم ماثلة
				ا * أصول جارية
				ت * مستعقرات غير مجسمة أخرى
34,385,666.03	31,592,565.00	32,682,363.67	64,274,928.67	ا مستعقرات مجسمة (ج)
10,000,000.00	10,000,000.00		10,000,000.00	ل * أراضي
10,865,089.90	10,222,818.57	2,622,607.93	12,845,426.50	ل * بنايات
308,085.35	282,487.81	1,464,484.47	1,746,972.28	م * إنشاءات تقنية. معدات وأدوات
127,335.49	59,390.42	368,820.48	428,210.90	س * عتاد النقل
13,080,232.22	11,022,945.13	28,226,450.79	39,249,395.92	ت * آتات المكتب وتهيئات مختلفة
4,923.07	4,923.07		4,923.07	ع * مستعقرات مجسمة أخرى
				ق * مستعقرات مجسمة جارية
98,908,691.28	47,253,576.74	5,044,063.78	52,297,640.52	ر * مستعقرات مالية (د)
205,664.96	150,441.43		150,441.43	ة * سلفات مستعقرة
77,703,026.32	31,147,199.09		31,147,199.09	ا * حقوق مالية أخرى
21,000,000.00	15,955,936.22	5,044,063.78	21,000,000.00	م * سندات مساهمة
				و * سندات مستعقرة أخرى
				ا فوارق تحويل الموجودات (د)
				ل * نقص الحقوق المستعقرة
				م * زيادة الديون المالية
140,350,296.34	85,984,467.25	49,452,745.50	135,437,212.75	و المجموع I (أ + ب + ج + د + هـ)
				ج مخزونات (و)
				و * السلع
				د * عتاد وتهيئات قابلة للاستهلاك
				ا * منتجات قيد الصنع
				ت * منتجات وسطية ومنتجات متخلفة
				ا * منتجات تامة
20,830,950.08	32,131,202.95		32,131,202.95	ل حقوق الموجودات المتداولة (ز)
				م * بمونون مدينون. تسبيقات ودفعات
9,390,797.58	22,717,138.67		22,717,138.67	ت * الزبائن والحسابات المرتبطة
				د * المستخدمون
6,693,527.94	3,331,124.97		3,331,124.97	ا * الدولة
				و * حسابات الشركاء
				ل * مدينون آخرون
4,746,624.56	6,082,939.31		6,082,939.31	ة * حساب تسوية الموجودات
515,567,456.03	566,233,139.06		566,233,139.06	سندات وقيم التوظيف (ح)
7,221.07	8,278.84		8,278.84	فوارق تحويل الموجودات (ط)
				(العناصر المتداولة)
536,405,627.18	598,372,620.85		598,372,620.85	ا المجموع II (و+ز+ح+ط)
10,184,834.85	7,374,088.29		7,374,088.29	ل خزانة بالموجودات
				خ * شبكات وقيم للتحويل
10,175,893.70	7,368,383.57		7,368,383.57	ز * البنك. الخزانة العامة والشبكات البريدية
8,941.15	5,704.72		5,704.72	ي * صندوق. وكالات تسبيق. اعتماديات
10,184,834.85	7,374,088.29		7,374,088.29	ن المجموع III
686,940,758.37	691,731,176.39	49,452,745.50	741,183,921.89	ة المجموع العام III + II + I

حصيلة المطلوبات

(بالدرهم)

السنة المالية 2012	السنة المالية 2013	المطلوبات	
645,638,036.25	656,119,121.14	أموال ذاتية	ت
19,020,800.00	19,020,800.00	* رأسمال الشركة أو رأسمال شخصي (أ)	م
19,020,800.00	19,020,800.00	* ناقص: المساهمين رأسمال مكتتب به غير مطلوب	و
19,020,800.00	19,020,800.00	رأسمال مطلوب	ي
2,045,475.00	2,045,475.00	* مدفوع منه	ل
1,902,080.00	1,902,080.00	* مكافأة الإصدار والاندماج والتقدمة	
584,183,500.56	584,183,500.56	* فارق إعادة التقييم	
29,007,001.06	35,633,060.69	* الاحتياطي القانوني	
		* احتياطات أخرى	
		* ترحيل من جديد (1)	
9,479,179.63	13,334,204.89	* النتيجة الصافية في طور الإصدار (2)	
		* النتيجة الصافية للسنة المالية (2)	
645,638,036.25	656,119,121.14	مجموع الأموال الذاتية (أ)	د
6,338,270.29	5,200,177.08	الأموال الذاتية المثيلة (ب)	ا
6,338,270.29	5,200,177.08	* إعانات الاستثمار	ئ
		* مؤونات مقننة	م
		ديون التمويل (ج)	
		* اقتراضات سنديّة	
		* ديون تمويل أخرى	
		مؤونات دائمة لمواجهة المخاطر والتكاليف (د)	
		* مؤونات لمواجهة المخاطر	
		* مؤونات لمواجهة التكاليف	
		فوارق التحويل - المطلوبات (هـ)	
		* زيادة الحقوق المستعققة	
		* نقص ديون التمويل	
651,976,306.54	661,319,298.22	المجموع I (أ + ب + ج + د + هـ)	ل
33,371,790.21	28,818,215.89	ديون المطلوبات المتداولة (و)	و
8,005,075.69	5,471,444.64	* ميونون وحسابات مرتبطة	ا
		* الزبائن الدائنين تسبيقات ودفعات	ت
5,660,063.92	5,452,508.34	* المستخدمون	ا
3,639,811.31	3,708,648.35	* الهيئات الاجتماعية	ل
3,013,752.87	4,769,443.86	* الدولة	م
		* حسابات الشركاء	ت
13,053,086.42	9,416,170.70	* دائنين آخرين	د
		حسابات التسوية - المطلوبات	ا
1,591,221.07	1,592,278.84	مؤونات أخرى لمواجهة المخاطر والتكاليف (ز)	و
1,440.55	1,383.44	فوارق التحويل - المطلوبات (العناصر المتداولة) (ح)	ل
34,964,451.83	30,411,878.17	المجموع II (و + ز + ح)	ة
		خزينة بالمطلوبات	
		* اعتمادات الخصم	ل
		* اعتمادات الخزينة	خ
		* أبنك التسوية	ز
		المجموع III	ي
686,940,758.37	691,731,176.39	المجموع العام III + II + I	ن
			ة

(1) رأس المال الشخصي المدين

(2) مستفيد (+)، عجز (-)

حسابات العائدات والتكاليف

(بالدرهم) (خارج المكنس)

مجاميع السنة المالية 2012	مجاميع السنة المالية 2013 3 = 1 + 2	العمليات		النوع
		المتعلقة بالسنوات المالية السابقة 2	الخاصة بالسنة المالية 1	
94,124,566.18	96,415,384.99		96,415,384.99	I عائدات الاستغلال
				* مبيعات السلع (على حالتها)
94,067,300.18	96,415,384.99		96,375,384.99	* مبيعات السلع (على حالتها)
94,067,300.18	96,375,384.99		96,375,384.99	رقم المعاملات
				* تغير مخزونات المنتوجات (+ أو -) (1)
				* مستعقرات من طرف المقاوله لنفسها
				* إعانات الاستغلال
40,000.00	40,000.00		40,000.00	* عائدات استغلال أخرى
17,266.00				* ارجاعات استغلال: تنقيلات التكاليف
94,124,566.18	96,415,384.99		96,415,384.99	المجموع I
93,338,817.96	94,602,465.31	23,756.62	94,578,708.69	II تكاليف الاستغلال
				* مشتريات السلع التي يعاد بيعها (2)
1,976,444.69	1,888,223.98	1,894.50	1,886,329.48	* مشتريات المواد والتموينات المستهلكة (2)
39,636,251.60	40,626,841.63	21,862.12	40,604,979.51	* تكاليف أخرى خارجية
8,356,433.49	9,777,070.86		9,777,070.86	* الضرائب والمكوس
34,214,808.82	31,516,499.94		31,516,499.94	* تكاليف المستخدمين
2,685,715.00	2,685,715.00		2,685,715.00	* تكاليف استغلال أخرى
6,469,164.36	6,913,963.90		6,913,963.90	* مخصصات الاستغلال
93,338,817.96	93,408,315.31	23,756.62	93,384,558.69	المجموع II
785,748.22	3,007,069.68	-23,756.62	3,030,826.30	III نتيجة الاستغلال (I - II)
7,813,611.29	18,882,734.26		18,882,734.26	IV لعائدات المالية
				* عائدات سندات المساهمة وسندات مستعقرة أخرى
52,905.87	18,300.69		18,300.69	* مكاسب الصرف
7,754,986.48	18,857,212.50		18,857,212.50	* الفوائد وعائدات مالية أخرى
5,718.94	7,221.07		7,221.07	* الارجاعات المالية: تنقيلات التكاليف
7,813,611.29	18,882,734.26		18,882,734.26	المجموع IV

(بالدرهم) (خارج المكس)

مجاميع السنة المالية 2012	مجاميع السنة المالية 2013 3 = 1 + 2	العمليات		النوع
		المتعلقة بالسنوات المالية السابقة 2	الخاصة بالسنة المالية 1	
675,126.38	5,644,202.62		5,644,202.62	V التكاليف المالية
				* تكاليف الفوائد
23,499.89	36,032.77		36,032.77	* خسائر الصرف
644,405.42	555,827.23		555,827.23	* تكاليف مالية أخرى
7,221.07	5,052,342.62		5,052,342.62	* المحصنات المالية
675,126.38	5,644,202.62		5,644,202.62	المجموع V
7,138,484.91	13,238,531.64		13,238,531.64	VI النتيجة المالية (IV - V)
7,924,233.13	16,245,601.32	-23,756.62	16,269,357.94	VII النتيجة الجارية (III + IV)
6,741,939.20	4,093,425.68		4,093,425.68	VIII النتائج غير الجارية
21,850.00	11,100.00		11,100.00	* عائدات نفويت المستعقرات
				* إعانات التوازن
				* إرجاعات على إعانات الاستثمار
3,084,601.11	2,307,822.16		2,307,822.16	* عائدات غير جارية أخرى
3,635,488.09	1,774,503.52		1,774,503.52	* إرجاعات غير جارية: تنقيح التكاليف
6,741,939.20	4,093,425.68		4,093,425.68	المجموع VIII
1,773,346.70	1,129,928.11		1,129,928.11	IX التكاليف غير الجارية
42,876.84	65,291.40		65,291.40	* القيم الصافية لاستخدام المستعقرات المفوتة
				* الإعانات الممنوحة
627,325.20	428,226.40		428,226.40	* تكاليف غير جارية أخرى
1,103,144.66	636,410.31		636,410.31	* مخصصات غير جارية للاستخدامات والمؤونات
1,773,346.70	1,129,928.11		1,129,928.11	المجموع IX
4,968,592.50	2,963,497.57		2,963,497.57	X النتيجة غير الجارية (VIII - IX)
12,892,825.63	19,209,098.89	-23,756.62	19,232,855.51	XI النتيجة قبل الضريبة (VII + أو - X)
3,413,646.00	5,874,894.00		5,874,894.00	XII الضرائب على النتائج
9,479,179.63	13,334,204.89	-23,756.62	13,357,961.51	XIII النتيجة الصافية (XI - XII)
108,680,116.67	119,391,544.93		119,391,544.93	XIV مجموع العائدات (I + IV + VIII)
99,200,937.04	106,057,340.04	-23,756.62	106,033,583.42	XV مجموع التكاليف (II + V + IX + XII)
9,479,179.63	13,334,204.89	-23,756.62	13,357,961.51	XVI النتيجة الصافية (مجموع العائدات - مجموع التكاليف)

(1) تغير الخزونات: الخزون النهائي - الخزون البدئي الزيادة (+): النقص (-)
(2) مشتريات السلع التي يعاد بيعها أو المستهلكة: مشتريات - تغير الخزونات.

بيان أرصدة التدبير

1. جدول تشكيل النتائج

السنة المالية 2012	السنة المالية 2013	النوع	
		* مبيعات السلع (على حالتها)	1
		* مشتريات السلع	2
		= الهامش الإجمالي على المبيعات على حالتها	I
94,067,300.18	96,375,384.99	+ عائد السنة المالية: (٣ + ٤ + ٥)	II
94,067,300.18	96,375,384.99	* مبيعات السلع والخدمات المنتجة	3
		* تغير مخزونات المنتوجات	4
		* مستعقرات أنتجتها المقاوله لنفسها	5
41,612,696.29	42,515,065.61	= استهلاك السنة المالية: (٦ + ٧)	III
1,976,444.69	1,888,223.98	* المشتريات المستهلكة من المواد والمؤونات	6
39,636,251.60	40,626,841.63	* تكاليف خارجية أخرى	7
52,454,603.89	53,860,319.38	= القيمة المضافة: (III - II - I)	IV
		+ إعانات الاستغلال	8
8,356,433.49	9,777,070.86	* الضرائب والمكوس	9
34,214,808.82	31,516,499.94	* تكاليف المستخدمين	10
9,883,361.58	12,566,748.58	= الفائض الإجمالي للاستغلال	
		= أو نقص إجمالي للاستغلال	
40,000.00	40,000.00	* عائدات استغلال أخرى	11
2,685,715.00	2,685,715.00	* تكاليف استغلال أخرى	12
17,266.00	17,266.00	* ارجاعات الاستغلال: تنقيل التكاليف	13
6,469,164.36	6,913,963.90	* مخصصات الاستغلال	14
785,748.22	3,007,069.68	= نتيجة الاستغلال (+ أو -)	VI
7,138,484.91	13,238,531.64	+ أو النتيجة المالية	VII
7,924,233.13	16,245,601.32	= النتيجة الجارية (+ أو -)	VIII
4,968,592.50	2,963,497.57	+ أو - النتيجة غير الجارية	IX
3,413,646.00	5,874,894.00	- 15 ضرائب على النتائج	
9,479,179.63	13,334,204.89	= النتيجة الصافية للسنة المالية (+ أو -)	X

II. قدرة التمويل الذاتي - التمويل الذاتي

السنة المالية 2012	السنة المالية 2013	النوع	
9,479,179.63	13,334,204.89	* نتيجة السنة المالية	1
9,479,179.63	13,334,204.89	* الربح	
		* الخسارة	
6,469,164.36	6,913,963.90	+ * مخصصات الاستغلال (1)	2
	5,044,063.78	+ * المخصصات المالية (1)	3
1,103,144.66	636,410.31	+ * المخصصات غير الجارية (1)	4
		- * ارجاعات الاستغلال (2)	5
		- * الارجاعات المالية (2)	6
3,635,488.09	1,774,503.52	- * الارجاعات غير الجارية (2) (3)	7
21,850.00	11,100.00	- * عائدات تفويت المستعقرات	8
42,876.84	65,291.40	+ * القيم الصافية لاستخدام المستعقرات المفوتة	9
13,437,027.40	24,208,330.76	قدرة التمويل الذاتي	
2,853,120.00	2,853,120.00	- * توزيع الأرباح	10
10,583,907.40	21,355,210.76	التمويل الذاتي	

(1) باستثناء المخصصات المتعلقة بالموجودات والمطلوبات الجارية وبالحزينة

(2) باستثناء الارجاعات المتعلقة بالموجودات والمطلوبات الجارية وبالحزينة

(3) بما في ذلك الارجاعات على إعانات الاستثمار

جدول تمويل السنة المالية

I. تركيب كتل الحصيلة

التغير (أ - ب)		السنة المالية 2012	السنة المالية 2013	الكتل
الموارد (د)	الاستعمالات (ج)	(ب)	(أ)	
9,342,991.68		651,976,306.54	661,319,298.22	1 التمويل الدائم
54,365,829.09		140,350,296.34	85,984,467.25	2 ناقص الموجودات المستعقرة
63,708,820.77		511,626,010.20	575,334,830.97	3 = أموال الدوران (أ) الوظيفي (2-1)
	61,966,993.67	536,405,627.18	598,372,620.85	4 الموجودات العائمة
	4,552,573.66	34,964,451.83	30,411,878.17	5 ناقص المطلوبات العائمة
	66,519,567.33	501,441,175.35	567,960,742.68	6 = حاجات التمويل (ب) الجملة (4-5)
2,810,746.56		10,184,834.85	7,374,088.29	7 = الحزينة الصافية (الموجودات - المطلوبات) أ - ب

II. الاستعمالات والموارد

السنة المالية 2012		السنة المالية 2013		الموارد المقارة للسنة المالية (الدقات)
الموارد	الاستعمالات	الموارد	الاستعمالات	
10,583,907.40		21,355,210.76		(أ) التمويل الذاتي
13,437,027.40		24,208,330.76		* قدرة التمويل الذاتي
	2,853,120.00		2,853,120.00	- توزيع الأرباح
857,393.13		46,622,150.76		(ب) تفويت وتخفيض المستعقرات
				* تفويت المستعقرات غير المسجلة
21,850.00		11,100.00		* تفويت المستعقرات المسجلة
				* تفويت المستعقرات المالية
835,543.13		46,611,050.76		* استردادات على الحقوق المستعقرة
				(ج) الزيادات في رؤوس الأموال الذاتية والمثيلة
				* الزيادات في رأس المال. التقدّمات
				* إعانات الاستثمار
				(د) الزيادات في ديون التمويل
				(صافي من مكافآت التسديد)
11,441,300.53		67,977,361.52		I. مجموع الموارد المقارة (أ+ب+ج+د)
				الاستعمالات المقارة للسنة المالية (الدقات)
	2,474,426.73		1,665,741.40	(هـ) اقتناءات وزيادات المستعقرات
	416,869.45		357,400.00	* تفويت المستعقرات غير المسجلة
	2,057,557.28		1,308,341.40	* تفويت المستعقرات المسجلة
				* تفويت المستعقرات المالية
				* استردادات على الحقوق
				(و) تسديد رؤوس الأموال الذاتية
				(ز) تسديد ديون التمويل
	3,663,179.72		2,602,799.35	(ح) استعمالات معدومة القيمة
	6,137,606.45		4,268,540.75	II. مجموع الاستعمالات المقارة (هـ+و+ز+ح)
	15,783,780.43		66,519,567.33	III. تغير حاجة التمويل الإجمالي
10,480,086.35		2,810,746.56		IV. تغير الخزينة
21,921,386.88	21,921,386.88	70,788,108.08	70,788,108.08	المجموع العام

جدول المؤونات

مبلغ نهاية السنة المالية	الارجاعات			المخصصات		مبلغ بداية السنة المالية	النوع
	غير الجارية	المالية	الاستغلال	غير الجارية	المالية		
5,044,063.78						5,044,063.78	1. مؤونات لنقصان قيمة الموجودات المستعقرة
5,200,177.08	1,774,503.52			636,410.31		6,338,270.29	2. مؤونات مقننة
							3. مؤونات مستديمة لمواجهة المخاطر والتكاليف
10,244,240.86	1,774,503.52			636,410.31	5,044,063.78	6,338,270.29	المجموع الفرعي (أ)
							4. مؤونات لنقصان قيمة الموجودات الجارية (خارج الميزانية)
1,592,278.84		7,221.07		8,278.84		1,591,221.07	5. مؤونات أخرى لمواجهة المخاطر والتكاليف
							6. مؤونات لنقصان قيمة حسابات الخزينة
1,592,278.84		7,221.07		8,278.84		1,591,221.07	المجموع الفرعي (ب)
11,836,519.70	1,774,503.52	7,221.07		636,410.31	5,052,342.62	7,929,491.36	المجموع (أ + ب)

جدول الاعتمادات

تحليل حسب الاستحقاق				تحليل حسب الاستحقاق			المجموع	الحقوق
المبالغ الممثلة في أوراق تجارية	المبالغ المستحقة على المقاولات المرتبطة	مبالغ مستحقة على الدولة و الهيئات العمومية	المبالغ بالعملات	المستحقة وغير المستوفاة	أقل من سنة	أكثر من سنة		
31,000,000.00				31,245,042.52	52,598.00	31,297,640.52	الموجودات المستعقرة	
				130,441.43	20,000.00	150,441.43	* السلفات المستعقرة	
31,000,000.00				31,114,601.09	32,598.00	31,147,199.09	* حقوق مالية أخرى المستعقرة	
22,174,387.69	4,637,180.09	3,000.08	31,639,639.58	491,563.38	32,131,202.95	المطلوبات الجارية		
* الممونون المدينون								
22,174,387.69		3,000.08	22,717,138.67		22,717,138.67	الزبائن والحسابات الملحقه		
* المستخدمون								
	2,839,561.60		2,839,561.60	491,563.38	3,331,124.97	* الدولة		
* حسابات الشركاء								
* مدينون آخرون								
	1,797,618.49		6,082,939.31		6,082,939.31	* حسابات تسوية الموجودات		

جدول الديون

تحليل حسب الاستحقاق				تحليل حسب الاستحقاق			المجموع	الديون
المبالغ الممثلة في أوراق تجارية	المبالغ المستحقة على المقاولات المرتبطة	مبالغ مستحقة على الدولة و الهيئات العمومية	المبالغ بالعملات	المستحقة وغير المستوفاة	أقل من سنة	أكثر من سنة		
التمويل								
* اقتراضات بنديية								
* ودائع وكفالات مقبوضة								
5,074,483.97	8,342,932.22	337,025.00	24,624,192.46	4,194,023.43	28,818,215.89	المطلوبات الجارية		
337,025.00				3,089,527.39	2,381,917.25	5,471,444.64	الممونون	
				5,452,508.34		5,452,508.34	* المستخدمون	
187,262.63				2,667,003.17	1,041,645.18	3,708,648.35	* الهيئات الاجتماعية	
3,998,982.86				3,998,982.86	770,461.00	4,769,443.86	* الدولة	
* حسابات الشركاء								
5,074,483.97	4,156,686.73		9,416,170.70		9,416,170.70	* دائنون آخرون		
* حسابات تسوية								

التعهدات المالية المتوصل بها أو المقدمة خارج عمليات القرض الإيجاري

مبالغ السنة المالية 2012	مبالغ السنة المالية 2013	التعهدات المقدمة
32 598.00	32 598.00	ضمانات احتياطية وكفالات
التعهدات الخاصة بمعاشات التقاعد والتزامات مثيلة		
تعهدات مقدمة أخرى		
32 598.00	32 598.00	المجموع (1)
مبالغ السنة المالية 2012	مبالغ السنة المالية 2013	التعهدات المحصل عليها
7,797,310.89	2,388,768.97	ضمانات احتياطية وكفالات
تعهدات أخرى محصل عليها		
7,797,310.89	2,388,768.97	المجموع

- (1) الرهن: 1- الرهن الرسمي: 2- الرهن الجيازي: 3- سند خزن: 4- آخر: 5- (يتعين التوضيح)
(2) يتعين التوضيح إذا قدمت الضمانة لفائدة المقاولات أو لفائدة الأغيار (الضمانات المقدمة) (مقاولات مرتبطة، شركاء، مستخدمون)
(3) يتعين التوضيح إذا كانت الضمانة التي حصلت عليها المقاوله مصدرها أغيار غير المدين

طبقاً للمعايير الدولية

(بالآلاف الدراهم)

حساب النتائج

31 دجنبر 2012	31 دجنبر 2013	
86,466.2	87,273.3	رقم المعاملات
86,466.2	87,273.3	عائدات الأنشطة العادية
-1,976.4	-1,888.2	المشتريات
-43,148.3	-43,134.1	تكاليف خارجية أخرى
-34,214.8	-31,516.5	مصاريف المستخدمين
-755.3	-675.0	الضرائب والمكوس
-4,558.8	-6,404.8	استخدامات ومؤونات الاستغلال
-2,645.7	-2,645.7	عائدات وتكاليف استغلال أخرى
-87,299.5	-86,264.4	تكاليف استغلال جارية
-833.3	1,008.9	نتيجة الاستغلال الجارية
-21.0	-54.2	تفويت الموجودات
29.3	-17.4	نتيجة الصرف
2,457.3	1,879.6	عائدات وتكاليف استغلال غير جارية أخرى
1,632.3	2,816.9	نتيجة الأنشطة العمليانية
-13.1	-5.2	تكاليف الفوائد
19,481.5	25,249.9	النتائج على الأدوات المالية
-644.4	-5,599.9	عائدات وتكاليف مالية أخرى
18,824.0	19,644.8	النتيجة المالية
20,456.3	22,461.7	النتيجة قبل الضريبة
-3,413.6	-5,874.9	الضرائب المستوجبة
-2,268.6	-975.4	الضرائب المؤجلة
14,774.0	15,611.4	النتيجة الصافية للأنشطة المتابعة
		نتيجة الأنشطة المتخلى عنها
14,774.0	15,611.4	نتيجة المجموع الموطن بما فيها الفوائد الأقلية
14,774.0	15,611.4	النتيجة الصافية - حصة المجموعة
		النتيجة الصافية حصة المجموعة حسب السهم بالدراهم
78	82	- الأساسية
78	82	- الخففة

(بآلاف الدراهم)

بيان دفقات الخزينة

31 دجنبر 2012	31 دجنبر 2013	
14,774.0	15,611.4	النتيجة الصافية للمجموع الموطن
4,558.8	6,404.8	استعدادات لخصصات الاستخدامات والمؤونات، خسائر القيمة
644.4	555.8	+ استخدام علاوة القسط B.T.
21.0	54.2	+/- فائض القيمة/نقص القيمة على نفويت المستعقرات
19,998.3	22,626.3	قدرة التمويل الذاتي بعد كلفة الاستدانة المالية الصافية والضريبة
5,682.3	6,850.3	حذف تكلفة (عائد) الضريبة
13.1	5.2	حذف كلفة الاستدانة المالية الصافية
25,693.6	29,481.7	قدرة التمويل الذاتي قبل كلفة الاستدانة المالية الصافية والضريبة
-27,463.8	-72,913.6	انعكاس تغير الحاجة لأموال الدوران العمليانية
-3,413.6	-5,874.9	الضرائب المؤداة
-5,183.8	-49,306.8	الدفقات الصافية للخزينة المرتبطة بالأنشطة العمليانية
-2,457.3	-1,665.7	اقتناء مستعقرات مجسمة وغير مجسمة
-21.0	11.1	نفويت مستعقرات مجسمة وغير مجسمة
191.1	51,099.3	دفقات أخرى
-2,287.2	49,444.6	الدفقات الصافية للخزينة المرتبطة بأنشطة الاستثمار
		الاقتراضات
-142.8	-90.3	تسديد الاقتراضات
-2,853.1	-2,853.1	الربحيات المؤداة للمساهمين
-13.1	-5.2	حذف كلفة الاستدانة المالية الصافية
		الزيادة في رأس المال
-3,009.0	-2,948.6	الدفقات الصافية للخزينة الناتجة عن أنشطة التمويل
-10,480.1	-2,810.7	تغير الخزينة ومقابل الخزينة
20,664.9	10,184.8	الخزينة ومقابلات الخزينة الصافية عند الافتتاح
10,184.8	7,374.1	الخزينة ومقابلات الخزينة الصافية عند الإغلاق
-10,480.1	-2,810.7	غير الخزينة ومقابلات الخزينة

(بآلاف الدراهم)

بيان الوضعية المالية

31 دجنبر 2012	31 دجنبر 2013	الموجودات
4,125.4	2,858.2	المستعقرات غير المجسمة
51,524.8	47,987.7	المستعقرات المجسمة
108,704.1	58,252.0	موجودات مالية أخرى
164,354.3	109,097.9	الموجودات غير الجارية
596,995.0	654,053.4	موجودات مالية أخرى
9,398.0	22,725.4	حقوق الزبائن
11,440.2	9,414.1	مدينون جاريون آخرون
10,184.8	7,374.1	الخزينة ومقابل الخزينة
628,018.0	693,566.9	الموجودات الجارية
792,372.3	802,664.8	مجموع الموجودات

(بآلاف الدراهم)

31 دجنبر 2012	31 دجنبر 2013	الموجودات
19,020.8	19,020.8	رأس المال
2,045.5	2,045.5	مكافأة الإصدار والاندماج
687,966.9	700,728.6	الاحتياطيات
14,774.0	15,611.4	النتيجة الصافية حصة المجموعة
723,807.2	737,406.3	رأس المال الذاتي حصة المجموعة
		الفوائد الأقلية
723,807.2	737,406.3	رؤوس الأموال الذاتية
		مؤونات غير جارية
11.1		الديون المالية غير الجارية
33,500.4	34,836.7	الضرائب المؤجلة المطلوبة
		دائنون آخرون غير جاريون
33,511.6	34,836.72	المطلوبات غير الجارية
2,632.9	2,699.2	مؤونات جارية
90.5	11.3	ديون مالية جارية
8,005.1	5,471.4	ديون جارية للممومنين
24,325.1	22,239.9	مطلوبات جارية أخرى
35,053.5	30,421.8	المطلوبات الجارية
68,565.0	65,258.5	مجموع المطلوبات
792,372.3	802,664.8	مجموع رؤوس الأموال الذاتية والمطلوبات

تغير الرساميل الذاتية

(بالآلاف الدراهم)

رؤوس الأموال الموطدة	الفوائد الأقلية	رؤوس الأموال الذاتية حصة المجموعة	النتيجة الصافية حصة المجموعة	احتياطيات موطدة أخرى	مكافآت الإصدار والاندماج	رأس المال	
711,066.2		711,066.2	38,587.8	651,412.1	2,045.5	19,020.8	في فاتح يناير 2012
							مفعول تغيير المنهج المحاسبي/تصحيح الخطأ
820.2		820.2		820.2			التغير الصافي للقيمة المضمومة للأدوات المالية
-2,853.1		-2,853.1		-2,853.1			الربحيات الموزعة
14,774.0		14,774.0	14,774.0				نتيجة السنة المالية
			-38,587.8	38,587.8			تغيرات أخرى
723,807.2		723,807.2	14,774.0	687,966.9	2,045.5	19,020.8	في 31 دجنبر 2012
723,807.2		723,807.2	14,774.0	687,966.9	2,045.5	19,020.8	في فاتح يناير 2013
							مفعول تغيير المنهج المحاسبي/تصحيح الخطأ
840.7		840.7		840.7			التغير الصافي للقيمة المضمومة للأدوات المالية
-2,853.1		-2,853.1		-2,853.1			الربحيات الموزعة
15,611.4		15,611.4	15,611.4				نتيجة السنة المالية
			-14,774.0	14,774.0			تغيرات أخرى
737,406.3		737,406.3	15,611.4	700,728.6	2,045.5	19,020.8	في 31 دجنبر 2013

القواعد والمناهج المحاسبية

■ مسؤولية الإدارة

تم تحضير القوائم المالية لبورصة الدار البيضاء المتعلقة بالسنة المالية المنتهية في 31 دجنبر 2013 طبقا "للمعايير الدولية لإعداد التقارير المالية" كما تبناها الاتحاد الأوروبي. وهي تتضمن معلومات مقارنة بالنسبة لسنة 2012 تمت إعادة معالجتها طبقا لنفس المعايير.

لم تجر بورصة الدار البيضاء أي تطبيق مسبق للمعايير التي تسمح بها المرجعية المحاسبية الدولية.

إن بورصة الدار البيضاء غير ملزمة بتقديم حساباتها حسب المعايير الدولية لإعداد التقارير المالية. غير أن ذلك ينتج عن إرادة الإدارة العليا للشركة للاستجابة لاحتياجات العولة وللارتقاء إلى مستوى السياق الدولي والوطني.

تشتمل المعايير المحاسبية الدولية للمعايير الدولية لإعداد التقارير المالية (IFRS)، والمعايير المحاسبية الدولية (IAS) وتفسيراتها SIC (لجنة تفسيرات المعايير) و IFRIC (لجنة تفسيرات إعداد التقارير المالية الدولية).

■ المستعقرات غير المجسمة

تضم حصريا البرمجيات المكتناة (غير منتجة داخليا). تتم محسبة هذه البرمجيات بالكلفة التاريخية ناقص جمع الاستخدامات.

تقدر مدة منفعة البرمجيات ب 60 شهرا.

طريقة الاستخدام التي تعتمدها بورصة الدار البيضاء هي الطريقة الخطية.

■ المستعقرات المجسمة

تحتسب المستعقرات المجسمة حسب الكلفة التاريخية، منقوضة من تراكم الاستخدامات وخسائر القيمة. تتضمن الكلفة التاريخية الكلفات التي تنسب مباشرة للاقتناء. تُضمن الكلفات اللاحقة في القيمة الصافية المحاسبية للموجودات أو تُعابن كموجودات منفصلة، حسب الحالة، فقط عندما يكون من المحتمل أن تعود الامتيازات الاقتصادية المرتبطة بالعنصر مستقبلا على الشركة وأن يكون من الممكن تقييم كلفة العنصر بطريقة موثوق بها. تحتسب كل كلفات الإصلاح والصيانة الأخرى في حساب النتائج خلال السنة المالية التي تُستوجب فيها. تعتبر القيم المتبقية غير ذات أهمية.

طريق الاستخدام التي تحتفظ بها بورصة الدار البيضاء هي الطريقة الخطية.

تستخدم المستعقرات المجسمة التي يتم اقتناؤها بواسطة عقود قرض إيجاري خلال مدة منفعة المنافع.

■ التوظيفات

تصنف التوظيفات التي تحتفظ بها بورصة الدار البيضاء في الفئات التالية: الموجودات المالية بالقيمة العادلة المعايينة في النتائج، السلفات والمستحقات والموجودات المالية المتوفرة للبيع. يتوقف التصنيف على نية التسيير. وهو يحدد في تاريخ المحسبة الأصلية ويراجع عند كل إقفال.

■ الموجودات المالية بالقيمة العادلة المعايينة في النتائج

تقسم هذه الفئة إلى فئتين فرعيتين اثنتين: الموجودات المالية المحوزة لغايات المعاملة والموجودات المالية المحددة على أنها بالقيمة العادلة المعايينة في النتائج حسب الخيار الأصلي. تصنف التوظيفات في هذه الفئة عندما يتم اقتناؤها أساسا لكي يتم بيعها على المدى القصير أو عندما تُحدها الإدارة على هذا النحو.

في إطار تقييم موجوداتها اعتمدت بورصة الدار البيضاء على قيم تصنيفيتها المعلن عنها في تاريخ الإقفال.

■ الموجودات المالية المتوفرة للبيع

تُحدد الموجودات المالية المتوفرة للبيع على هذا النحو أو لا تصنف في أية فئة أخرى. وترد في الحويلة في خانة الموجودات غير الجارية لأنه ليس في نية الشركة تفويتها خلال الاثنى عشر شهرا الموالية لتاريخ الإقفال.

يتم تقييم الموجودات المالية المتوفرة للبيع في قيمتها العادلة. يعابن فائض أو نقص القيمة الكامن الناتج عن تغيرات القيمة العادلة في رساميل ذاتية.

قرارات الجمع العام العادي

❖ القرار الأول

إن الجمع العام بعد الاستماع إلى تقرير تسيير مجلس الإدارة وتقرير مندوبي الحسابات يصادق عليهما في كل أجزائهما وكذا على الحصيلة وحسابات العائدات والتكاليف للسنة المالية المنتهية في 31 دجنبر 2013 بتحقيق ربح صافي قدره 13,334,204.89 درهم.
عرض هذا القرار على التصويت وتم تبنيه بالإجماع.

❖ القرار الثاني

نتيجة لتبني القرار أعلاه يُبرئ الجمع العام أعضاء مجلس الإدارة ومندوبي الحسابات من تنفيذ توكيلاتهم بالنسبة للسنة المالية 2013.
عرض هذا القرار على التصويت وتم تبنيه بالإجماع.

❖ القرار الثالث

يقرر الجمع العام باقتراح من مجلس الإدارة إرصاد الربح بالطريقة التالية:

13,334,204.89	الربح الصافي للسنة المالية 2013
35,633,060.69	ترحيل من جديد للسنة المالية السابقة
48,967,265.58	المجموع القابل للتوزيع

يقتطع الجمع العام منه:

853,120.00	على سبيل الربحيات
46,114,145.58	الرصيد
	يُرحل من جديد.

يتم أداء الربحيات ابتداء من 24 أبريل 2014.
تم تبني هذا القرار بالإجماع بعد التصويت عليه.

❖ القرار الرابع

يصادق الجمع العام على قرار منح أعضاء مجلس الإدارة مبلغا إجماليا قدره 2.685.715 درهما على سبيل مكافآت الحضور خلال سنة 2013، على أن يتكلف المجلس بتوزيعه بين أعضائه.
عرض هذا القرار على التصويت وتم تبنيه بالإجماع.

❖ القرار الخامس

إن مجلس الإدارة، بعد الاستماع إلى تلاوة التقرير الخاص لمندوبي الحسابات حول الاتفاقيات المتعلقة بالمادة 56 من القانون رقم 17-95، يصادق على مستنتجات التقرير المذكور والاتفاقية الواردة فيه.
عرض هذا القرار على التصويت وتم تبنيه بالإجماع.

يقترح الرئيس بعد ذلك الانتقال إلى الأسئلة المختلفة

لقد طلبت شركة البورصة أطلس كابيتال بورس الاقتراح على الجمع العام معايير جديدة للقبول تسمح لكل المساهمين بأن يكونوا ممثلين في مجلس إدارة بورصة الدار البيضاء حسب نظام دوران.

❖ القرار السادس

يفوض الجمع العام للمدير العام مهمة تقديم مقترح معايير جديدة لقبول المساهمين في مجلس إدارة بورصة الدار البيضاء.
عرض هذا القرار على التصويت وتم تبنيه بالإجماع.

❖ القرار السابع

يعطي الجمع العام كل السلط لحامل نسخة كاملة أو موجزة من هذا التقرير لإتمام الإجراءات التي ينص عليها القانون.
عرض هذا القرار على التصويت وتم تبنيه بالإجماع.

روابط مفيدة

شركات البورصة

ALMA FINANCE GROUP

4. جَزْئَة لا كولين، 190 20 - الدار البيضاء
الهاتف: (212) 522 58 12 02 • الفاكس: (212) 522 58 11 74 • www.almafinance.com

ARTBOURSE

7. شارع عبد الكريم الخطابي - الدار البيضاء
الهاتف: (212) 529 00 12 12 • الفاكس: (212) 529 00 12 03 • www.artbourse.ma

ATLAS CAPITAL BOURSE

88. زنقة المراكشي - حي ليبودروم - الدار البيضاء
الهاتف: (212) 522 23 76 02 • الفاكس: (212) 522 36 87 84 • www.atlascapital.ma

ATTIJARI INTERMEDIATION

163. شارع الحسن الثاني - الدار البيضاء
الهاتف: (212) 522 49 14 82 • الفاكس: (212) 522 20 25 15 • www.attijariwafabank.com

BMCE CAPITAL BOURSE

مقر البنك المغربي للتجارة الخارجية، 140 شارع الحسن الثاني - الدار البيضاء
الهاتف: (212) 522 48 10 01 • الفاكس: (212) 522 48 09 52 • www.bmcecapitalbourse.com

BMCI BOURSE

شارع بئر أنزران، شارع روماندي - الدار البيضاء
الهاتف: (212) 522 95 38 00 • الفاكس: (212) 522 39 32 09 • www.bmci.ma

CAPITAL TRUST SECURITIES

50 شارع الراشدي، حي غوتيبي 20 000 - الدار البيضاء
الهاتف: (212) 522 46 63 50 • الفاكس: (212) 522 49 13 07 • www.capitaltrust.ma

CDG CAPITAL BOURSE

9 شارع كينيدي - الدار البيضاء
الهاتف: (212) 522 36 20 20 • الفاكس: (212) 522 36 78 78 • www.cdgcapitalbourse.ma

CFG MARCHES

7-5. زنقة ابن طفيل حي النخيل - الدار البيضاء
الهاتف: (212) 522 25 01 01 • الفاكس: (212) 522 98 11 12 • www.cfgmorocco.com

CREDIT DU MAROC CAPITAL

8 زنقة ابن هلال، حي راسين - الدار البيضاء
الهاتف: (212) 522 94 07 44 • الفاكس: (212) 522 94 07 66 • www.cdm.co.ma

EUROBOURSE

شارع الجيش الملكي، برج الحبوس، الطابق الخامس - الدار البيضاء
الهاتف: (212) 522 54 15 54 • الفاكس: (212) 522 54 14 46 • www.eurobourse.ma

ICF AL WASSIT

29 شارع باب المنصور، فضاء باب أنفا - الدار البيضاء
الهاتف: (212) 522 36 93 84/ 89 • الفاكس: (212) 522 39 10 90 • www.bpbourse.com

MENA.C.P.

23 زنقة ابن هلال، حي رسين - الدار البيضاء
الهاتف: 522 39 50 00 (212) • الفاكس: 522 36 86 00 (212) • www.integrabourse.net

MAROC SERVICES INTERMEDIATION

شارع زينيت، إقامة توفيق، سيدي معروف - الدار البيضاء
الهاتف: 65 إلى 522 97 49 61 (212) • الفاكس: 522 97 49 73/ 74 (212) • www.msin.ma

SOGECAPITAL BOURSE

55 شارع عبد المومن - الدار البيضاء
الهاتف: 522 43 98 40 (212) • الفاكس: 522 26 80 18 (212) • www.sgmaroc.com

UPLINE SECURITIES

37 زاوية شارع عبد اللطيف بن قدور - الدار البيضاء
الهاتف: 522 95 49 60/61 (212) • الفاكس: 522 95 49 63/65 (212) • www.uplinegroup.ma

WAFABOURSE

416 زنقة مصطفى المعاني - الدار البيضاء
الهاتف: 522 49 59 69 (212) • الفاكس: 522 47 46 91 (212) • www.wafabourse.com

الجمعيات المهنية

الجمعية المهنية لشركات البورصة (APSB)

زاوية شارع القوات المسلحة الملكية وزنقة الرشيد محمد - الدار البيضاء
الهاتف: 522 54 23 33/34 (212) • الفاكس: 522 54 23 36 (212) • www.apsb.org.ma

جمعية شركات التدبير وصناديق الاستثمار المغربية (ASFIM)

199 شارع الزرقطوني وزنقة افنيو، الطابق السادس رقم 12 - الدار البيضاء
الهاتف: 522 95 12 11/29 (212) • الفاكس: 522 95 12 10 (212) • www.asfim.ma

مؤسسات السوق

وزارة الاقتصاد والمالية

مديرية الخزينة والمالية الخارجية
شارع محمد الخامس - الحي الإداري - شالة - الرباط
الهاتف: 537 67 73 54/55 (212) • الفاكس: 537 67 75 32 (212) • www.finances.gov.ma

مجلس القيم المنقولة (CDVM)

6 زنقة جبل موسى - أكдал - الرباط
الهاتف: 537 68 89 00 (212) • الفاكس: 537 68 89 46 (212) • www.cdvm.gov.ma

ماروكليير

طريق الجديدة، 18 حي لية - الدار البيضاء
الهاتف: 522 23 90 00 (212) • الفاكس: 522 99 44 64 (212) • www.maroclear.com

بورصة الدار البيضاء ش.م

سجل تجاري : البيضاء 79057

العنوان : زاوية شارع الجيش الملكي و زنقة الرشيد محمد - الدار البيضاء

الهاتف : 27 / 26 26 45 22 (212) • الفاكس : 25 26 45 22 (212)

البريد الإلكتروني : contact@casablanca-bourse.com



La Bourse partout, tout le temps !



الموقع الإلكتروني : www.casablanca-bourse.com

Application mobile "bourse de casa"

Iphone, Ipad, android phones & tab.

 /BourseDeCasablanca  /BoursedeCasa  /LaBoursedeCasablanca