

التقرير السنوي 2015



بورصة
المدار البيضاء

ملخص

4	كلمة المدير العام
7	الأرقام والوقائع
13	الانجازات
19	الحكامة
25	سوق البورصة سنة 2015
37	المسؤولية الاجتماعية
41	النتائج المالية سنة 2015
56	قواعد وطرق المحاسبة
57	قرارات الجمع العام العادي
58	روابط مفيدة



يطبع هذا التقرير السنوي على أوراق قابلة لإعادة التدوير بالنسبة 100% و يدخل هذا في إطار التزام بورصة الدار البيضاء في إطار مسؤوليتها الاجتماعية والبيئية

كلمة المدير العام

ولقد سجلت هذه المنظومة التكنولوجية الذي يُرتقب العمل بها في سنة 2016 تقدما يتلاءم والأهداف المرسومة لها، ويرجع الفضل في هذا إلى تعبئة فريق العمل والتزامه من جهة وكذا انخراط مجموع الفاعلين في السوق من جهة أخرى.

وأخيرا، وفي إطار رؤيتنا الهادفة إلى تسهيل التمويل للمقاولات بشكل عام وللمقاولات الصغرى والمتوسطة بشكل خاص، قمنا بتوقيع اتفاقية مع شريكنا الاستراتيجي مجموعة لندن للأوراق المالية (LSEG)، وترمي هذه الاتفاقية إلى وضع برنامج دولي ELITE لمواكبة المقاولات الوازنة في السوق.

وعلى هامش هذه المشاريع، فإننا مستمرين كذلك في الرفع من كفاءة السوق والانفتاح على المجتمع المالي الدولي والتركيز بشكل كبير على الإسهام بصفقتنا مقولة ذات مسؤولية اجتماعية.

ويمكن القول بأن سنة 2015 سنة محورية لبورصة الدارالبيضاء ونقطة انطلاقا لمرحلة جديدة في مسار تطورها بالسوق المالي.

شهدت بورصة الدارالبيضاء خلال سنة 2015 أحداثا هامة ساهمت في بث دينامية جديدة في سوق البورصة كما ساهمت أيضا في ترسيخ ساحة مالية ذات جاذبية.

ولقد شهد الربع الأخير من العام حدثا فارقا في تاريخ بورصة الدارالبيضاء حيث تم تحويل البورصة إلى شركة قابضة عن طريق فتح رأسمالها آخرين لمساهمين من سوق الرساميل.

كما عرفت أيضا سنة 2015 إحراز تقدمات هامة على المستوى التنظيمي والتشريعي من شأنها الرفع من إمكانيات تطور سوق البورصة وخاصة تبني حزمة من القوانين الجديدة من بينها (هيئات التوظيف الجماعي العقاري (OPCI)، و سوق العقود الاجلة لصفقات الأدوات المالية).

فضلا عن ذلك تواصل بورصة الدارالبيضاء تنفيذ مخططها الاستراتيجي للتنمية القائمة على تعزيز الطلب على المنتجات والخدمات بغية إحراز مكانة رائدة في تمويل الاقتصاد.



وفي هذا الصدد، تميزت سنة 2015 بإطلاق المشروع الهيكلي «الجيل الجديد» «NEW-AGE» الرامي إلى تفعيل منظومة تكنولوجية جديدة للتسعير والتداول والمراقبة وفقا لأفضل المعايير الدولية.



كريم حجي
المدير العام

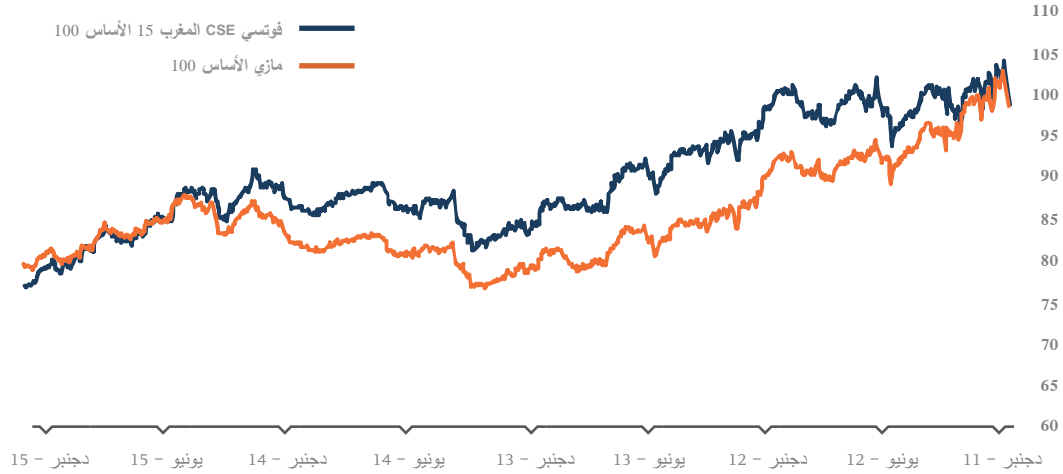
تواصل بورصة الدار البيضاء
تنفيذ مخططاتها الاستراتيجية
للتنمية لتحرز مكانة رائدة في
تمويل الاقتصاد.

الأرقام والوقائع

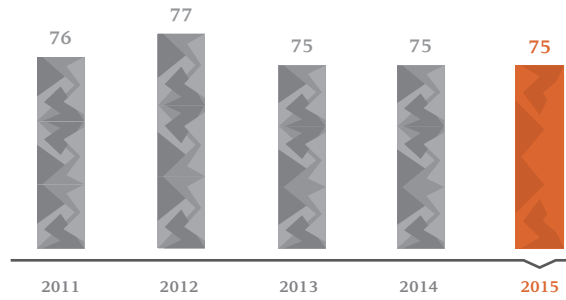


الأرقام الرئيسية لسوق البورصة

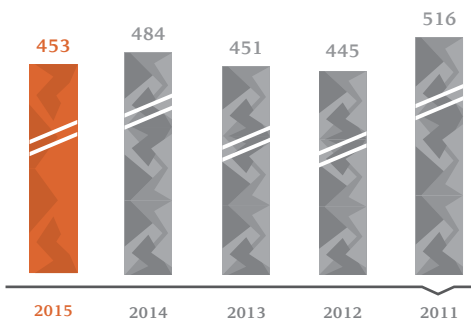
مازي عائم : -7.2%
فوتسي CSE المغرب 15 : -15.8%



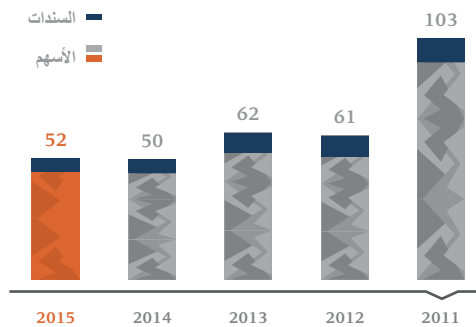
عدد الشركات المدرجة



رسملة البورصة : -6.4%
(بملايير الدراهم)



حجم المعاملات : +4.6%
(بملايير الدراهم)

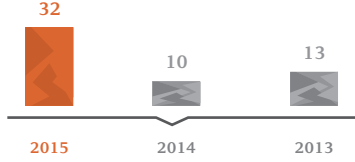


الأرقام والوقائع

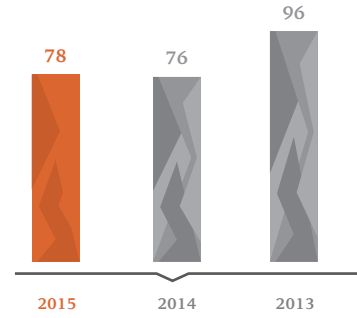
سجلت بورصة الدارالبيضاء عند إغلاق السنة المالية 2015 رقم معاملات يقدر ب 77.7 مليون درهم ونتيجة صافية تقدر ب 31.9 مليون درهم.

الأرقام الرئيسية لبورصة الدارالبيضاء ش.م

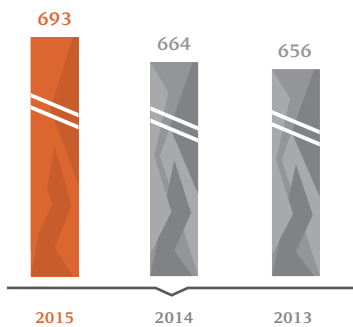
النتيجة الصافية (بملايين الدرهم)



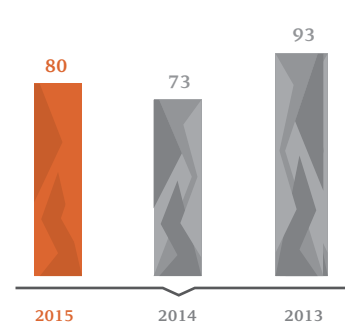
رقم المعاملات (بملايين الدرهم)



الأموال الذاتية (بملايين الدرهم)



تكاليف الاستغلال (بملايين الدرهم)



نونبر

- توقيع مذكرة تفاهم حول فتح رأسمال بورصة الدار البيضاء بين الدولة والهيئة المغربية لسوق الرساميل وحاملي الأسهم المرجعيين وحاملي الأسهم المحتملين من شأن هذه المذكرة إطلاق البدء بتحويل بورصة الدار البيضاء إلى مؤسسة قابضة.

- تجديد الشراكة بين بورصة الدار البيضاء والاكاديمية الجهوية للتربية والتكوين لجهة الدار البيضاء الكبرى وجمعية الجسر. ويهدف تجديد هذه الشراكة إلى احتضان مدرسة الزاوية العمومية بإقليم النواصر لمدة ثلاث سنوات ومواكبة أكثر من 1200 تلميذ.

- تنظيم حفل بتعاون مع فيجيو لتوزيع الكؤوس على المقاولات العشر الأولى لأدائها والتزامها بالمسؤولية الاجتماعية للمقاولة سواء كانت هذه المقاولات مسعرة ببورصة الدار البيضاء أو مصدره لسندات.

- إصدار القرض الفلاحي للمغرب (CAM) لاقتراض سندي ثانوي. مبلغ العملية : 900 مليون درهم.

دجنبر

- مؤتمر من تنظيم نادي النساء المديرات تحت عنوان «حكمة الشركات المسعرة بإفريقيا وإدماج المرأة في مجالس إدارتها».

- تنظيم الدورة الثانية من دوري «أبطال البورصة» بين المدارس والجامعات بمشاركة أزيد من 500 طالب من 24 جامعة ومدرسة لتعليم العالي من القطاعين العمومي والخاص.

- إدراج شركة أفما (AFM) عن طريق تقويت 25% من رأسمالها، أي 250.000 سهم بمبلغ 720 درهم للسهم الواحد. مبلغ العملية : 180 مليون درهم.

- إصدار التجاري وفا بنك (ATW) لاقتراض سندي ثانوي. مبلغ العملية : 1 مليار درهم.

- زيادة رأسمال البنك الشعبي (BCP) بنسبة 5 % عن طريق الاكتتاب نضا دون الحق التفضيلي. يقدر عدد الأسهم الصادرة ب 9.112.733 بمبلغ 184 درهم للسهم الواحد. مبلغ العملية 1,7 مليار درهم.

شتتبر

- حصول بورصة الدار البيضاء على تجديد شهادة الإيزو 27001 لتأمين أنظمة معلوماتها.

- زيادة رأسمال شركة أليانس (ADI) بنسبة 0.27% عن طريق تسديد السندات الافتراضية في شكل أسهم. يقدر عدد الأسهم الصادرة ب 34,000 سهم بسعر 100 درهم للسهم الواحد. مبلغ العملية : 3.4 مليون درهم.

- التشطيب الفعلي على قيم الشركة العامة العقارية.

أكتوبر

- زيادة رأسمال مصرف المغرب (CDM) بنسبة 1.86% عن طريق تحويل الربحيات إلى أسهم. يقدر عدد الأسهم الصادرة ب 202,220 سهم، بمبلغ 493 درهم للسهم الواحد. مبلغ العملية : 99,69 مليون درهم.

- احتضان النسخة الثامنة لدوري التتبير الذي نظمه المجلس الجهوي لهيئة الخبراء المحاسبين بالدار البيضاء.

يوليوز

- في إطار مواصلة الإجراءات لفائدة المقاولات تم توقيع اتفاق مع مجموعة لندن للأوراق المالية لإطلاق برنامج ELITE الذي يهدف إلى مواكبة المقاولات.

- إنشاء مجموعة رائدة في سوق رؤوس أموال الإتحاد الاقتصادي والنقدي لغرب إفريقيا. تتكون هذه المجموعة من ممثلي المتدخلين الرئيسيين للسوقين وهم : هيئات الرقابة (CREPMF و CDVM) والمودعين المركزيين (CD/BR و Maroclear) والجمعيات المهنية للوسطاء بالبورصة (APSGI و APSB) بالنسبة للسوقين.

- زيادة رأسمال شركة مغربي بنسبة 25.93% عن طريق الاكتتاب بالحق التفضيلي. عدد الأسهم المصدرة : 358,862 بسعر 680 درهم للسهم الواحد. مبلغ العملية : 244 مليون درهم.

- إصدار شركة مغرب أوكسيجين (MOX) لاقتراض سندي عادي. مبلغ العملية : 100 مليون درهم.

- إصدار شركة إفريقيا غاز (GAZ) لاقتراض سندي عادي. مبلغ العملية : 600 مليون درهم.

- عرض عمومي للسحب بغية التشطيب على الشركة العامة العقارية. يقدر عدد الأسهم التي يستهدفها العرض ب 3,386,095 سهم بمبلغ 725 درهم للسهم الواحد.



يناير

إصدار القرض العقاري والسياحي (CIH) لاقتراض سندي ثانوي، مبلغ العملية : مليار درهم.

فبراير

- تنظيم بطولة البورصة على هامش تكوين حول مفاهيم عمل البورصة استفد منها تلاميذ ثانوية EL Bilia بالدارالبيضاء.
- التشطيب الفعلي على شركة (MED) Mediaco.



مارس

- تنظيم مراسيم «دق الجرس» في سياق مشاركة بورصة الدار البيضاء في الدورة الرابعة ل «أسبوع التربية المالية لفائدة الأطفال والشباب.» من خلالها تمكن 488 تلميذ من التعليم الأساسي والثانوي بزيارة مرافق بورصة الدارالبيضاء والاستفادة من تكوين حول المفاهيم الأساسية لسوق البورصة.
- زيارة وفد بورصة القيم المنقولة لافريقيا الوسطى (BVMAC)، وتدخل هذه الزيارة في إطار تعزيز التعاون بين البورصتين.



مايو

- تنظيم مؤتمرات وورش عمل تتناول إشكاليات سوق البورصة وصفقاته والتي تمس المقاولات عن كثب، وهي :

• ورشة عمل تحت عنوان «صناديق المؤشرات المتداولة والأموال غير المنقولة» لعرض الشق الرابع من سلسلة دراسات حول السوق المالي برعاية بورصة الدارالبيضاء ومن إنجاز سجيبيك للاستشارة.

• اللقاء الأول حول المعلومة المالية تحت عنوان «المعلومة المالية في محور تنمية مركز استقطاب جهوي» بشراكة مع Finance News و مارو كلير. ويتكون هذا اللقاء من ندوة عامة وحلقات نقاش، كما يتسنى من خلاله التحليل المفصل للروابط المتداخلة بين المعلومة المالية وتنمية المركز المالي للدار البيضاء.

• ورشة عمل تحت عنوان «الرفع من لوج المقاولات لسوق رؤوس الأموال» بشراكة مع مجموعة لندن للأوراق المالية والبنك الأوروبي لإعادة البناء والتنمية. ولقد تم التطرق خلال هذا الحدث لمحورين رئيسيين هما : وضعية سوق رؤوس الأموال المغربي وحاجيات المقاولات المغربية من التمويل وخاصة الصغرى منها والمتوسطة.

• «الأوراش المغربية الفرنسية الأولى حول الوساطة والتحكيم للمقاولات الصغرى والمتوسطة» من تنظيم المتوسطية للتمويل والاستشارة، وشبكة التبادل والتعاون البنكي، ومحامين والخبراء المحاسبين بصفتي المتوسط، وبشراكة مع هيئة محامي الدارالبيضاء وهيئة الخبراء المحاسبين، والمركز الأوروبي. متوسطي لتحكيم (CEMA).

- إدراج طوطال المغرب (TMA) بالبورصة عن طريق تفويت 15% من رأسمالها، أي بإصدار 1,344,000 سهم بمبلغ 535 درهم للسهم الواحد؛ مبلغ للعملية : 716 مليون درهم.

- زيادة رأسمال شركة تيمار (TIM) بنسبة 19.53% ولقد تمت هذه الزيادة عبر عمليتين. تمت العملية الأولى عن طريق الاكتتاب بالحق التفضيلي وإصدار 48.750 سهم بسعر 385 درهم للسهم الواحد، والعملية الثانية عن طريق الاكتتاب دون الحق التفضيلي وإصدار 8.600 سهم بسعر 308 درهم للسهم الواحد. مبلغ للعمليتين : 18.7% مليون درهم و 2.65% مليون درهم.

أبريل

- المشاركة في تظاهرات وتنظيم أخرى تستهدف المصدرين :

• النسخة الثالثة من «Hub Africa» تحت عنوان «ثق بإفريقيا، استثمر بإفريقيا».

• النسخة العاشرة للمعرض الدولي للفلاحة (SIAM)



• ورشة عمل تحت عنوان «الشفافية وتعميم المعلومات حول الشركات المسعرة» بشراكة مع المعهد المغربي للمدراء (IMA).

• مؤتمر تحت عنوان «تحسين حكمة المقابلة لتتوعية أوسع : ماهي الأليات الملائمة للسياق المغربي؟» بشراكة مع نادي النساء المديرات بالمغرب (CFA).

- تنظيم مراسيم توزيع جوائز «بطولة البورصة» بحضور «إنجاز المغرب».



الإنجازات



تطوير وتحسين التسعيرة في إطار إصلاح السوق

والجمعية المهنية لشركات البورصة وذلك بغية اعتماد هذا النظام و تبعا لتبني القانون رقم 45.12 المتعلق بسلف السندات، قامت بورصة الدارالبيضاء بوضع تطبيق يسمح بالتسجيل اللامحدد مكانيا لعمليات سلف واقتراض السندات التي تقوم بها شركات البورصة.

شرعت بورصة الدارالبيضاء في تحديث نظامها العام في ظل تشريعات قانون البورصة. ويهدف هذا الإجراء من جهة لضمان تماشي الإطار التنظيمي لبورصة الدارالبيضاء مع قانون البورصة الجديد، ومن جهة أخرى ضمان إدماج الوظائف التي يتيحها النظام الجديد للتسعير. كما تشكلت مجموعات عمل مكونة من ممثلي بورصة الدارالبيضاء والهيئة المغربية لسوق الرساميل.

تنويع العمليات الرامية إلى إنعاش السوق

وفي نفس السياق، تم القيام بدراسة ترمي إلى تحديد وتوفير مناخ يحفز على تمويل الشركات الصغرى والمتوسطة عبر السوق المالية المغربية، وذلك في إطار الإتفاقية المبرمة من طرف بورصة الدارالبيضاء والوكالة الوطنية لإنعاش الشركات الصغرى والمتوسطة والجمعية المهنية لشركات البورصة.

طوال سنة 2015، واصلت بورصة الدارالبيضاء عملياتها الهادفة إلى إنعاش السوق، وذلك عبر تنظيم أحداث مستهدفة والمشاركة فيها ووضع برنامج للتنقيب على الشركات القابلة للدراج وكذا القيام بمختلف عمليات الإتصال.

وكانت بورصة الدارالبيضاء قد وضعت، سنة 2015، خطة اتصال محددة من أجل الترويج لسوق البورصة لدى المصدرين (خاصة الشركات الصغرى والمتوسطة) والمستثمرين الفعليين والمحتملين، الوطنيين والدوليين. وتمكنت في نفس السنة من تعزيز حضورها في العالم الرقمي ومواقع التواصل الإجتماعي، كما أن أكثر من 14,400 شخص يستعملون تطبيق بورصة الدارالبيضاء عبر هواتفهم الخلوية.

فقد تم القيام ب6 ورشات عمل تتعلق بالسوق المالية، مثل شفافية الشركات المدرجة وحكامه الشركات وصناديق المؤشرات المتداولة والصناديق العقارية والدخول إلى سوق الرساميل والتصنيف الإئتمائي.

وقامت بورصة البيضاء بدعم أحداث من قبيل « وان أون وان إيكويتي كونفرنس موروكو » والملتقى الأول للمعلومة المالية الذي تم تنظيمه بشراكة مع فينانس نيوز وماروكليز، وكذا المشاركة في الملتقى الدولي للفلاحة بالمغرب ومعرض « هاب افريكا ».

وعلاوة على ذلك، قامت بورصة البيضاء، خلال سنة 2015، بالتنقيب على أكثر من 200 شركة ومتدخلين من النظام البيئي للأعمال وذلك من أجل التعريف بالفوائد التمويلية التي تتيحها البورصة لهم.



الإنجازات

قامت بورصة الدار البيضاء خلال سنة 2015 بتنفيذ خطة عمل متعددة المحاور تماشيا مع استراتيجيتها للتنمية.

مواصلة العمل بمشروع «الجيل الجديد» لصياغة جديدة لنظام التداول والتسعير والمراقبة

تواصل بورصة الدار البيضاء العمل بمشروع «الجيل الجديد» لإنشاء منظومة تكنولوجية جديدة للتداول والتسعير والمراقبة، ولقد تم اقتناء هذه المنظومة من عند ميلينيوم إت «Milenium IT» الشركة التابعة لمجموعة لندن للأوراق المالية والتي تعتبر الشريك الاستراتيجي لبورصة الدار البيضاء، وتتكون هذه المنظومة التكنولوجية من حلين هما :

- حل ميلينيوم التبادل : يشتمل على نظام تسعير متعدد الأصول وكذا أداة تداول.
- حل ميلينيوم المراقبة : أداة تسمح بتجهيز السوق بحل مراقبة في وقت أي خاضع للمعايير الدولية.

لقد مر مشروع «الجيل الجديد» عبر العديد من المراحل : تثبيت البنية التحتية التقنية، وملائمته ليستجيب لمتطلبات بورصة الدار البيضاء وبتماشى وخصوصية السوق وتكييف تطبيقاته الحالية وكذلك تم اختباره داخل بورصة الدار البيضاء وأيضا مع العملاء (شركات البورصة).



تأمين الأنظمة المعلوماتية وأمنيتها

حافظت بورصة الدار البيضاء على شهادة الإيزو 27001 المحصلة سنة 2013، وتعتبر هذه الشهادة تنويفا لمسعاها في تعزيز حكمة نظام أمن معلوماتها (SMSI) وجدواه وأدائه.

يمكن معيار إيزو 27001 من تحديد إجراءات السلامة الواجب اتخاذها لضمان حماية لممتلكات الحساسة للمقابلة في مدار محدد. كما أنه يسمح لبورصة الدار البيضاء بمسيرة أفضل المعايير الدولية وأن تحظى بمكانة متميزة على الصعيد العالمي والإقليمي.

كما تعتبر بورصة الدار البيضاء أول بورصة افريقية ومن بين البورصات الأوائل عالميا التي تحظى بنظام إدارة أمن معلوماتها (SMSI).





مؤسسة الدار البيضاء
Casablanca

مؤسسة الدار البيضاء
Casablanca

وتابعت بورصة الدار البيضاء، خلال سنة 2015، عملياتها التوعوية لعامة الناس من خلال «مدرسة البورصة» التي تكون فيها 7719 شخص، وخصصت أيضا، بشراكة مع «Boursenews.ma»، باب لتلفزيون ويب أسبوعي تحت إسم «موسوعة البورصة» يهتم بمواضيع ترويجية حول البورصة والسوق.

وطنيا، أصبحت بورصة الدار البيضاء أكثر بروزا، حيث أنها رفعت من عدد الشاشات التي تظهر المعطيات المتعلقة بالسوق إلى 46 شاشة.

أما على الصعيد الدولي، فقد كانت أكثر حضورا على شاشات الدولية لمزودي البيانات. أما في نهاية سنة 2015، فقد توزعت معطياتها ومعلوماتها عبر ما يفوق 400 مؤسسة مالية، في 30 بلدا حول العالم.

انفتاح بورصة الدار البيضاء على المناطق الجهوية

توفرن فيه بين الجوانب التنظيمية والمعاملاتية وبعد المعاملاتية والتكنولوجية، وذلك مع الحرص على تنمية وتطوير أسواق ومنتجات جديدة.

وفي إطار انتمائها إلى الرابطة الإفريقية للأوراق المالية (ASEA)، والإتحاد الدولي للبورصات (WFE) و اتحاد البورصات العربية (UBA) شاركت بورصة البيضاء في العديد من الإجتماعات والندوات التي نظمتها هذه المؤسسات.

أنشأت كل من بورصة الدار البيضاء والبورصة الجهوية للقيم المنقولة فريقا يتكون من ممثلي الهيئات الرقابية (الهيئة المغربية لسوق الرساميل AMMC - مجلس أخلاقيات القيم المنقولة سابقا CDVM) ومودعي الأوراق المالية المركزيين (ماروكليبر و س.د.ب.ر) والجمعيات المهنية للوسطاء بالبورصة (الجمعية المهنية لشركات البورصة APSB والجمعية المهنية لشركات التدبير والوساطة APSGI) من أجل الدفع بالأسواق المالية إلى الأمام. ومن أجل تفعيل هذا الكيان، فقد تم إنشاء خمسة لجان لتهيئ خطة عمل





استمرار تطور الرأسمال البشري للشركة

التي شملت 47.4% من موظفي الشركة مع ما مجموعه 328 يوما تكوينيا تتوزع بين ميادين مختلفة : مهن و لغات و شهادات.

خلال سنة 2015، حافظت بورصة الدار البيضاء على سياسة التوظيف التي تقوم بها من أجل تلبية احتياجات مختلف اداراتها من حيث المهارات. وهكذا، تم القيام بعشر توظيفات سنة 2015، مع الأخذ بعين الاعتبار عامل التكافؤ بين الرجال والنساء. وفي نهاية سنة 2015، ارتفع مجموع العاملين ببورصة البيضاء إلى 78 موظف، بنسبة 73% من الأطر. و عززت بورصة الدار البيضاء أنشطة تنمية الموارد البشرية من خلال تنفيذ خطة التكوين

الحكامة



مجموع المساهمين

خلال نونبر 2015، شُرع في إجراءات تحويل بورصة الدارالبيضاء إلى شركة قابضة وانتهت هذه الإجراءات في يونيو 2016. وهكذا فقد بلغ رأسمال شركة بورصة الدارالبيضاء 387,517,900 درهم مع نهاية يونيو 2016.

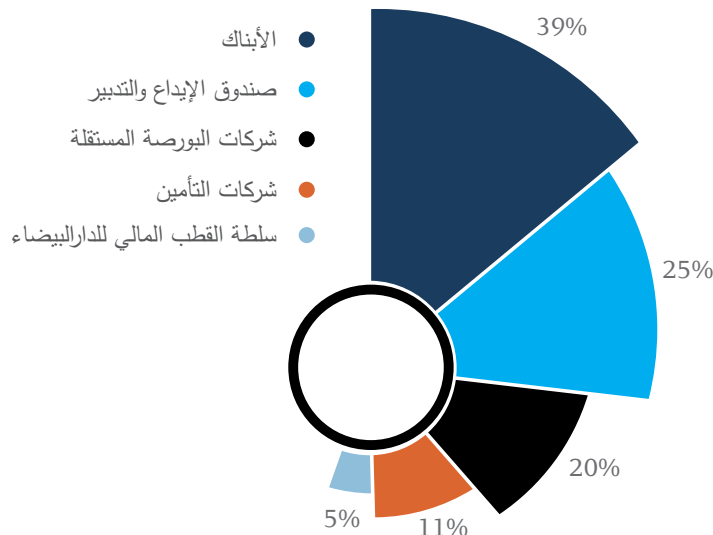
مجلس الإدارة (في 30 يونيو 2016)

استجابة لشروط النصاب القانوني ولأغلبية الجمع العام العادي، فإنه وخلال الجمع العام العادي بتاريخ 17 نونيو 2016 تم اتخاذ قرار بإعفاء المسيرين السابقين وتعيين أعضاء جدد للمجلس للفترة الممتدة إلى غاية انعقاد الجمع العام العادي حيث سيتم أثناءه البث في حسابات السنة المالية المقفلة يوم 31 دجنبر 2018.

لقد عين حميد توفيقى رئيساً لمجلس الإدارة لمدة سنتين.

الاسم العائلي الاسم الشخصي	الصفة	المهمة الحالية
السيد حميد توفيقى	مسير ومدير عام (CDG CAPITAL)	الرئيس
السيد يونس بنجلون	الرئيس المدير العام (CFG Marchés)	عضو
السيد ابراهيم بنجلون تويمي	مسير ومدير عام - البنك المغربي للتجارة الخارجية بنك افريقيا	عضو
السيد محمد حسن بن صالح	الرئيس المدير العام - سند	عضو
السيد اسماعيل الدويري	المدير العام - التجاري وفا بنك	عضو
السيد أمين الجراري	الرئيس المدير العام - أطلس كابيتال بورص	عضو
السيد جواد حمري	رئيس مجلس الرقابة - البنك المغربي للتجارة الداخلية	عضو
السيد عمر لحلو	المدير المالي - صندوق الإيداع والتدبير	عضو
السيد محمد كريم منير	المدير العام - البنك الشعبي المركزي	عضو
السيد محمد رشيد	مسؤول القطاع المالي ومناخ الأعمال - سلطة القطب المالي للدارالبيضاء	عضو

توزيع الرأسمال (في 30 يونيو 2016)



الحكامة

للتماشى مع المعايير الدولية في الموضوع، تبنى مجلس إدارة بورصة الدار البيضاء سنة 2013 قانونا داخليا وميثاق المدير

تشكيلة مجلس الإدارة وكيفية عمله

في يونيو 2016، يتكون مجلس إدارة بورصة الدار البيضاء من 12 مسيرا، مسيران مستقلان منهم في طور التعيين. وقد يتم تعيين كاتب باقتراح من الرئيس. تشمل مهمته على تنظيم الاجتماعات وتحرير المحاضر وتسجيلها حسب الشروط التي ينص عليها القانون.

مؤشرات الحكامة الجيدة

المؤشرات (1)	2013	2014	2015
مجلس الإدارة			
عدد الاجتماعات	7	6	2
متوسط نسبة المشاركة	76%	82%	88%
لجنة الاقتصاص			
عدد الاجتماعات	4	3	1
متوسط نسبة المشاركة	94%	92%	100%
لجنة التعيينات والمكافآت			
عدد الاجتماعات	2	2	1
متوسط نسبة المشاركة	100%	75%	88%

(1): يرتكز هذا الجدول على الاجتماعات موضوع محضر مدون في سجل محاضر مجلس الإدارة وسجل محاضر اللجن التقنية خلال هذه السنة.

بخصوص فتح رأسمال بورصة الدار البيضاء

إن تحول رأسمال بورصة الدار البيضاء من نظام ملكية المتعاقدين إلى نظام ملكية المساهمين (شركة قابضة) سيمكنه من الإنفتاح على مساهمين جدد : أبناءك وشركات تأمين وصندوق الإيداع والتدبير والقطب المالي للدار البيضاء وأخيرا شريك استراتيجي دولي.

فالهدف من هذا المشروع هو تهيئة بنية تحتية للسوق تسمح للساحة المالية بأن تصبح مركزا ماليا ينخرط ضمن مجاله الجهوي ويسهل بذلك الوصول إلى الرأسمال والإستجابة إلى حاجيات المصدرين والمستثمرين الأفرقة.

إن تحويل رأسمال البورصة إلى ملكية المساهمين (شركة قابضة) يرمي بالأساس إلى ترشيد مساهمة الشركات وإشراك الفاعلين الرئيسيين في سوق الرساميل من أجل تحديد استراتيجية تطويره، وذلك مع تحسين بنية الحكامة وعملية اتخاذ القرار والفعالية التشغيلية للمؤسسة.

وبهذا سيشكل هذا الإنفتاح اللبنة الأساس من أجل إعادة بناء السوق الذي سيضم في قلب فريق واحد كل من المساهمين الحاليين والمساهمين الذين سينضمون في المستقبل وخاصة غرفة المقاصة لاحقا ومدير السوق.

الهيكل التنظيمي

(في 30 يونيو 2016)

الإدارة العامة

- مراقبة التسيير
- مصلحة مالية
- مصلحة المطابقة و الرقابة الداخلية
- مصلحة التدقيق الداخلي

إدارة الأنظمة المعلوماتية

- مصلحة الدراسات
و المشاريع

- مصلحة الإستغلال

- مصلحة الشبكات
و الإتصالات

- أمن نظم المعلومات

- مكتب إدارة المشاريع

إدارة العمليات في الأسواق

- مصلحة التداول

- مصلحة الموازنة

إدارة تطوير الأعمال

- مصلحة المقدمين

- مصلحة مدرسة
البورصة

- مصلحة تطوير
بيانات السوق
و الخدمات

- مصلحة التواصل
و العلاقات العامة

- الدراسات و علاقات الشراكة

إدارة الموارد البشرية و الدعم

- مصلحة تطوير
الموارد البشرية

- مصلحة الشؤون
الإدارية

إدارات المقاوله

يشغل السيد حجي منصب المدير العام لبورصة الدارالبضاء منذ فاحت أبريل 2009.

تم تشكيل لجنة توجيهية مكونة من المدير العام ومجموع المدراء الآخرين. تُدير هذه اللجنة التوجيهية المشاريع الاستراتيجية، وتُحدد الأهداف، وتُقرّر الأولويات وتسهرُ على حُسن سير العمل في الشركة.

مديريات المقاوله

مدير الأنظمة المعلوماتية السيد محمد سعد	مديرة الموارد البشرية والدعم السيدة سناء فهمي الجمعي	المدير العام السيد كريم حجي	مدير تطوير الأعمال السيد بدر بن يوسف	مدير العمليات في الأسواق السيد أحمد أغربي
--	---	--	--	--



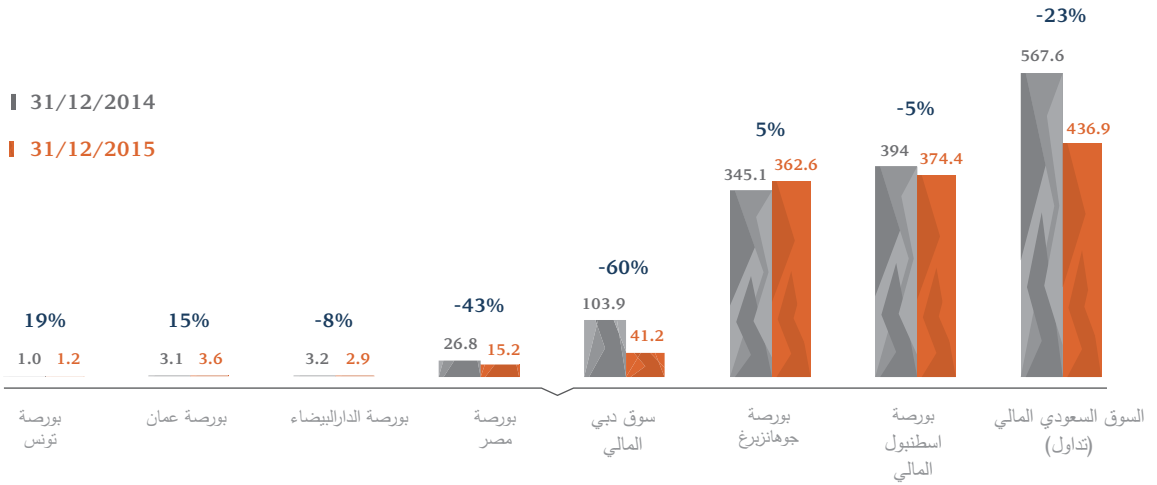


سوق البورصة
سنة 2015



حجم المعاملات

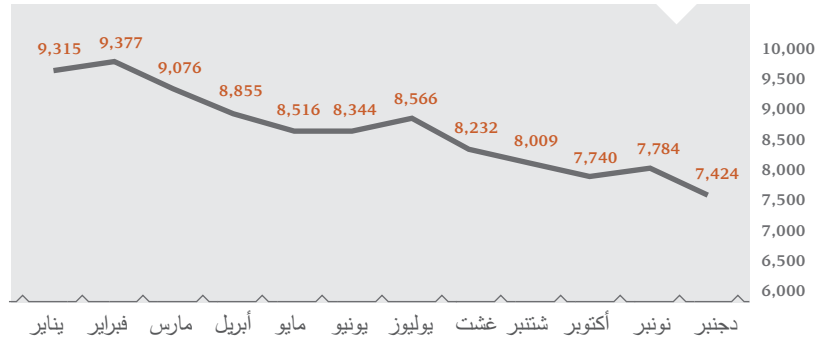
(بمليار دولار أمريكي) ⁽³⁾



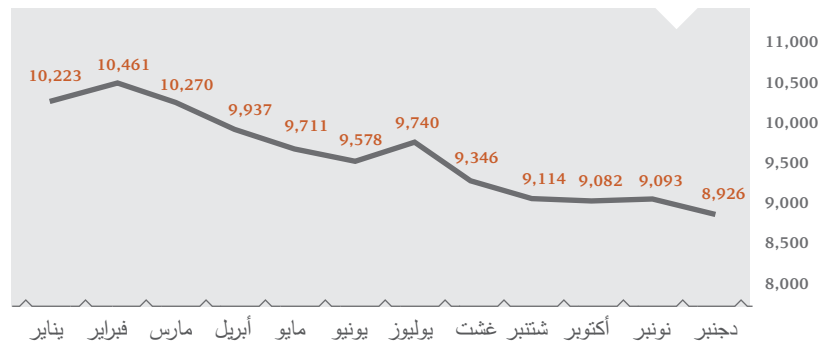
المؤشرات الرئيسية لبورصة الدارالبيضاء

أغلقت بورصة الدارالبيضاء السنة المالية 2015 على انخفاض مازي العائم بنسبة 7.2% و بنسبة 15.8% ل FTSE CSE Morocco 15.

التطور الشهري لمؤشر FTSE CSE Morocco 15 سنة 2015



التطور الشهري لمؤشر مازي العائم سنة 2015

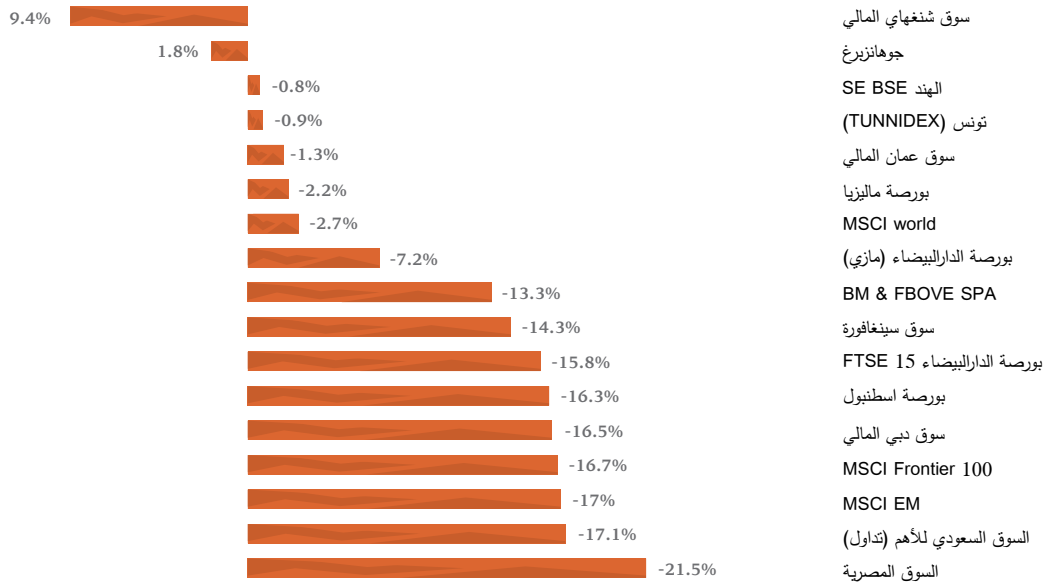


⁽³⁾ : يأخذ حجم المعاملات بعين الاعتبار المعاملات المنجزة في سوق الأسهم المركزية (حسب الاتحاد العالمي للبرصات Electronic Order Book). ولا يشمل عمليات الإدراج، الزيادات في الرأسمال، والعروض العامة، والتقلبات و تقدمات السندات. حجم معاملات بورصة تونس يطابق حجم المعاملات في جدول التسعير.

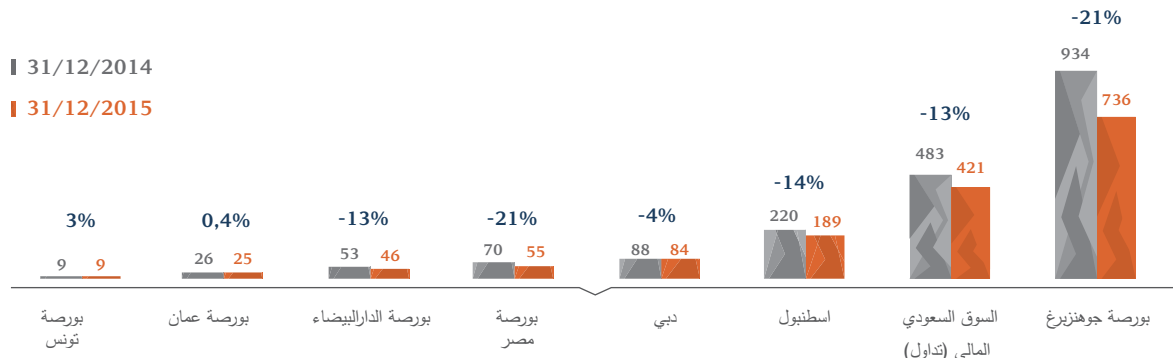
سوق البورصة سنة 2015

إلى نهاية 2015 شهد مؤشر MSCI WORLD، مؤشر تراجع أسواق، انخفاض بنسبة 2.74% وهذا دليل على تراجع أسواق الأسهم على مستوى العالم.

تطور المازي و FTSE CSE MOROCCO 15 ومؤشرات البورصات الناشئة⁽¹⁾
و منطقة الشرق الأوسط وشمال افريقيا سنة 2015
(بالعملات المحلية)⁽²⁾



تطور المؤشرات الرئيسية لمنطقة الشرق الأوسط وشمال افريقيا
رسملة السوق (بمليار دولار أمريكي)



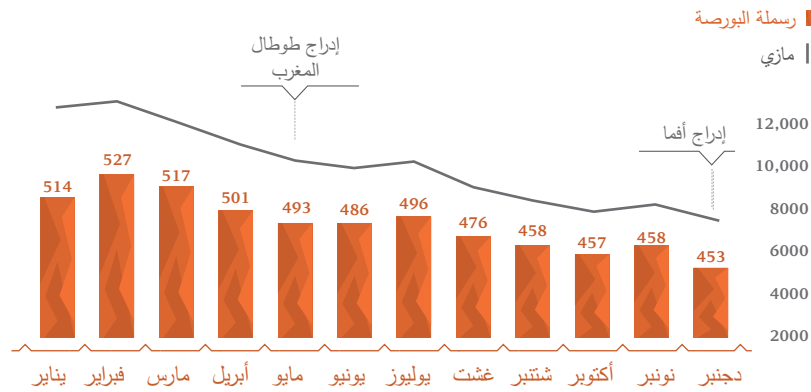
(1) : تتطابق المؤشرات المطروحة والمؤشرات العامة لكل بورصة

(2) : المصدر : WFE وموقع بورصة تونس DFM

رسملة البورصة

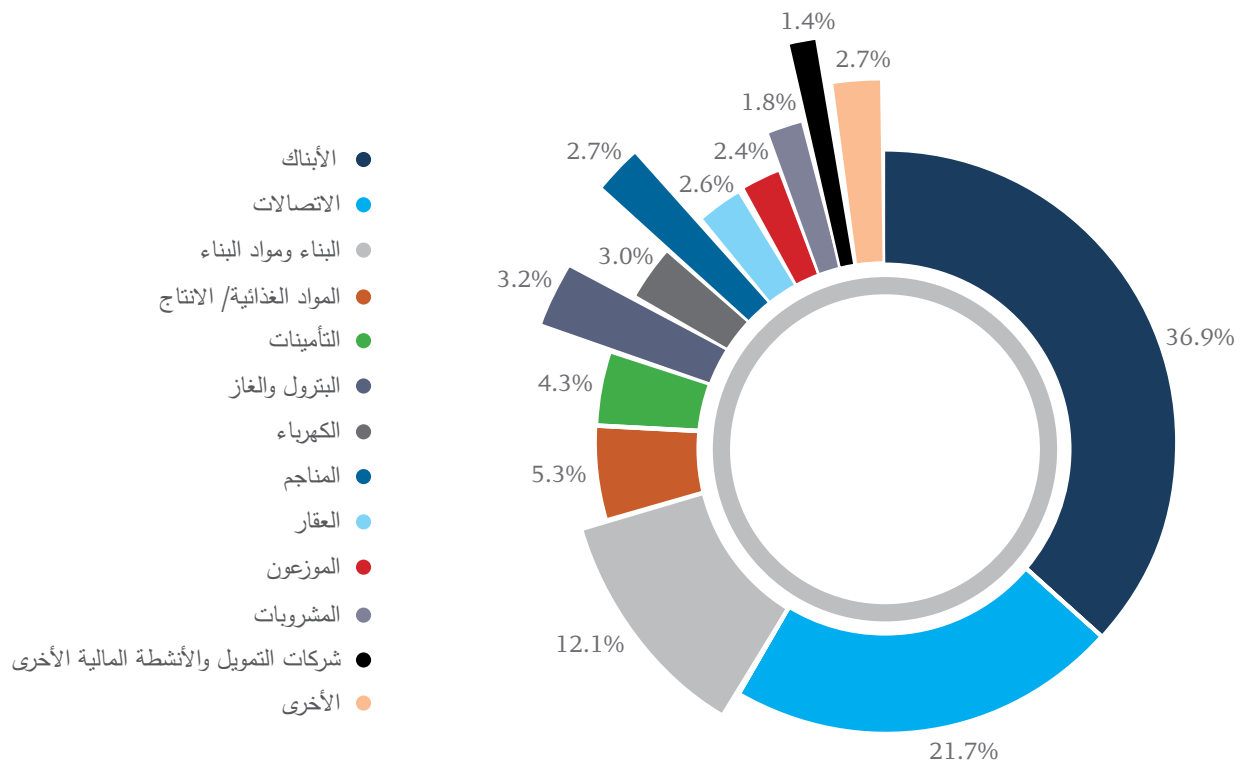
سجلت رسملة البورصة عند نهاية دجنبر 2015 انخفاضا بنسبة % 6.43 أي 453.32 مليار درهم مقابل 484.45 مليار درهم من نفس الفترة سنة 2014.

التطور الشهري لمؤشر مازي (العائم) ورسملة البورصة سنة 2015 (بمليار درهم)



توزيع رسملة البورصة حسب القطاعات.

في سنة 2015، استأثر قطاع الأبنك وقطاع الاتصالات وقطاع البناء ومواد البناء بأهم حصة من الرسملة ب % 36.9 و % 21.7 و % 12.1



أداء المؤشرات القطاعية سنة 2015 / 2014

المؤشرات	2015	2014
الكهرباء	34.4%	-6.3%
النقل	21.1%	48.3%
خدمات الجماعات	13.0%	13.9%
المعدات والبرمجيات والخدمات المعلوماتية	3.8%	13.6%
المواد الغذائية / الإنتاج	1.6%	-7.5%
الموزعون	-0.4%	-0.9%
المشروبات	-0.6%	3.5%
الاتصالات	-1.9%	18.5%
البنوك	-2.7%	9.5%
البتروك والغاز	-3.5%	3.6%
البناء ومواد البناء	-4.2%	20.6%
الصناعة الصيدلانية	-5.5%	3.2%
مازي	-7.2%	5.5%
التأمينات	-9.8%	11.3%
شركات التمويل وأنشطة مالية أخرى	-12.0%	-10.2%
التجهيزات الإلكترونية والكهربائية	-18.8%	19.8%
المناجم	-23.5%	-15.9%
شركات محفظة - شركات قابضة	-32.8%	-8.3%
هندسات وبيع التجهيز الصناعية	-43.8%	43.6%
العقار	-45.6%	-28.5%
الحراجة والورق	-52.2%	42.8%
الترفيه والفنادق	-57.2%	42.4%
الكيمياء	-60.8%	30.5%

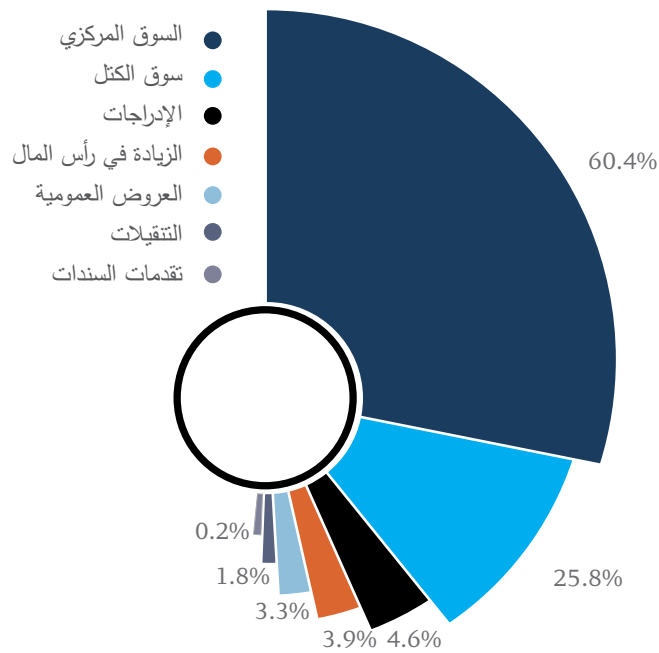


توزيع الحجم سنة 2015 حسب عدد المعاملات

المؤشرات	2014	2015	التغير السنوي
السوق المركزي	154,793	130,329	-15.8%
الأسهم	154,725	130,277	-15.8%
سندات الاقتراض	68	52	-23.5%
سوق الكتل	94	148	57.4%
الأسهم	73	130	78%
سندات الاقتراض	21	18	-14.2%
المجموع العام	154, 887	130,477	-15.7%

توزيع حجم المعاملات سنة 2015 حسب نوع المعاملة.

سنة 2015، تم تحقيق % 60.4 من حجم المعاملات بالسوق المركزي و 25.8 بسوق الكتل.



حجم المعاملات

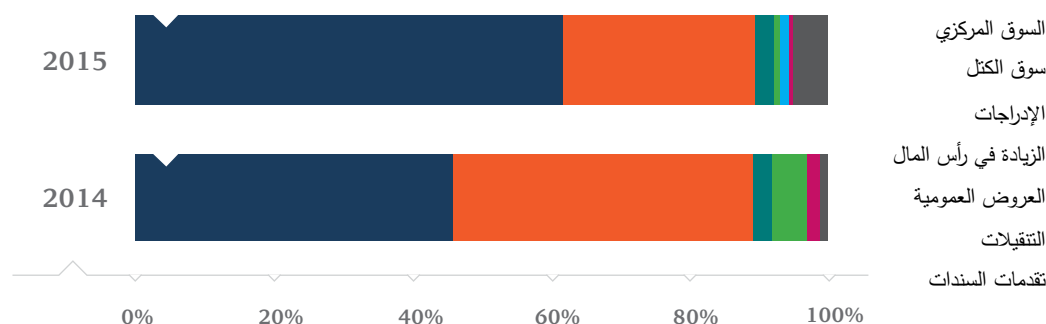
مع نهاية 2015، بلغ الحجم الإجمالي للمعاملات 52 مليار درهم مقابل 49.8 مليار درهم في سنة 2014، أي بارتفاع قدره % 4.6.

وبلغ حجم معاملات سوق الأسهم المركزي ما مجموعه 28.7 مليار درهم، مقابل 27.5 مليار درهم سنة 2014، أي بارتفاع قدره % 2.4.

حجم المعاملات سنة 2015 (بملايين الدرهم)

المؤشرات	2015	2014	التغير السنوي
الأسهم	46,885	44,336.4	5.7%
السوق المركزي	28,758.03	27,594.6	4.2%
سوق الكتل	11,751	11,816.1	-0.5%
الإدراجات	893.4	1,127	-20.7%
التقيلات	106.5	206.05	-48.3%
تقدمات السندات	923	2,493.1	-63%
الزيادة في رأس المال	غير ذا معنى	425.1	
العروض العمومية	2,407.9	674.56	غير ذا معنى
سندات الاقتراض	5,206.4	5,475.04	-4.9%
السوق المركزي	2,689.6	3,355.4	-19.8%
سوق الكتل	1,705.6	1,936.1	-11.9%
الإدراجات	809.7	183.6	غير ذا معنى
تقدمات السندات	1.5	-	غير ذا معنى
المجموع العام	52,091.4	49,811.5	4.6%

توزيع حجم المعاملات سنة 2015 حسب نوع المعاملة



الزيادات في رأس المال

خلال سنة 2015، قامت خمسة شركات مدرجة بزيادات في رأسمالها. ويقدر المبلغ الإجمالي لهذه العمليات بـ 2 مليار درهم.

المقابلة	تاريخ المقابلة العملية	نوع العملية	ثمن الإصدار	عدد الأسهم المصدرة	مبلغ العملية بملايين الدراهم	حصة العملية في رأس المال الجديد
تمار	18/05/2015	اكتتاب نضبي مع حق الأفضلية	385	48,750	18.7	16.7
	18/05/2015	اكتتاب نضبي دون حق الأفضلية	308	8,600	2.6	2.9
مغربي	02/07/2015	اكتتاب نضبي مع حق الأفضلية	680	358,862	244	25.9
أليانس	08/09/2015	تحويل سندات الاقتراض إلى أسهم	100	34,000	3.4	0.3
مصرف المغرب	02/10/2015	تحويل الريع إلى أسهم	493	202,220	99.6	1.9
البنك المركزي الشعبي	28/12/2015	اكتتاب نضبي دون حق الأفضلية	184	9,112,733	1,676.7	5
المجموع					2,045	

إصدار اقتراضات سنديّة

المقابلة	تاريخ الإصدار	القيمة	القيمة الاسمية	الاستحقاق	تاريخ الاستحقاق	المبلغ المصدر المسعر (بملايين الدراهم)	المبلغ المصدر غير المسعر (بملايين الدراهم)
القرض العقاري و السياحي	06/01/2015	9 JAN 2015 4.75% 10A 100K CIH	100,000	10 ans	09/01/2025	53.3	946.7
الشركة العامة المغربية للابناك	24/06/2015	29 JUN 2015 4.77% 10A 100K SOG	100,000	10 ans	29/06/2025	238.2	561.8
مغرب أوكسيجين	13/07/2015	16 JUL 2015 4% 5A 100K MOX	100,000	5 ans	16/07/2020	21	557.2
أفريقيا غاز	13/07/2015	16 JUL 2015 4% 5A 100K GAZ	100,000	5 ans	16/07/2020	42.8	575.2
القرض الفلاحي للمغرب	24/11/2015	27 NOV 2015 4.80 % 10A 100K CAM	100,000	10 ans	27/11/2025	290	575
	24/11/2015	27 NOV 2015 4.42% 7A 100K CAM	100,000	7 ans	27/11/2022	35	575
التجاري وفا بنك	17/12/2015	22 DEC 2015 4.52% 10A 100K ATW	100,000	10 ans	22/12/2025	64.6	870.6
	17/12/2015	22 DEC 2015 4.13% 7A 100K ATW	100,000	7 ans	22/12/2022	64.8	870.6



طلبات السوق وعمليات على سندات

الإدراجات في البورصة

في 2015، تم إدراج مقاولتين ببورصة الدارالبيضاء.

أدرجت طوطال المغرب يوم 29 مايو عن طريق تفويت 15 % من رأسمالها، وبذلك تكون الشركة قد أصدرت 1,344,000 سهم بقيمة 535 درهم للسهم الواحد، بمبلغ إجمالي قدره 719.04 مليون درهم. ولقد تم اكتتاب العملية 6.7 مرات. فيما يخص AFMA، فلقد أُدرجت يوم 15 دجنبر عن طريق تفويت 25% من رأسمالها، بإصدار 250,000 سهم بقيمة 720 درهم للسهم الواحد، بمبلغ إجمالي قدره 180 مليون درهم. تم اكتتاب هذه العملية 7 مرات.

المقولة	تاريخ العملية	طبيعة العملية	عدد المكتتبين	عدد الأسهم المطلوبة	عدد الأسهم الممنوحة	المبلغ المكتتب بالدرهم
إدراج طوطال المغرب	29/05/2015	الزيادة في رأس المال	3,099	9,015,335	1,344,000	4,799
إدراج أفما AFMA	15/12/2015	الزيادة في رأس المال	2,018	1,760,972	250,000	1,264

العروض العمومية

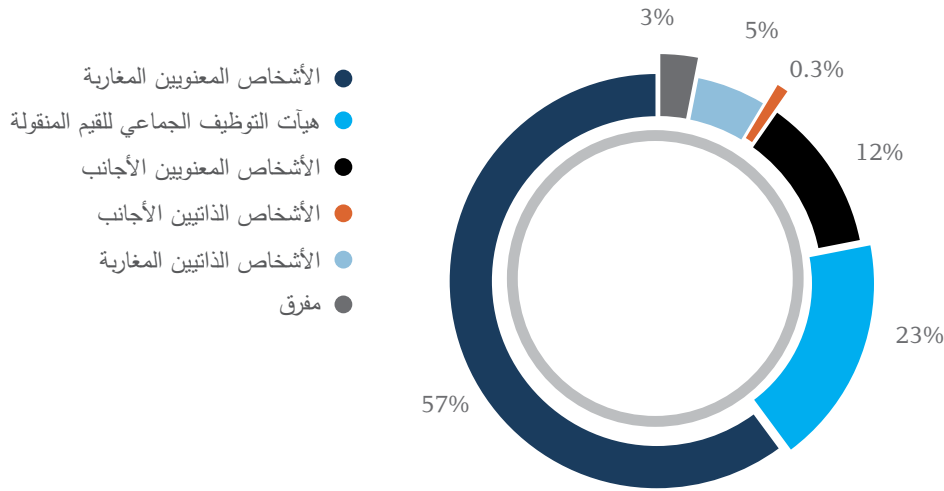
سجل السوق سنة 2015 عرض عمومي واحد مقابل 5 عروض سنة 2014، ويتعلق الأمر بالعروض العمومي لسحب الشركة العامة العقارية (CGI).

المقولة	تاريخ العملية	فئة العملية	ثمن السهم (بالدرهم)	عدد الأسهم التي يستهدفها العرض	عدد الأسهم الممنوحة	عدد المكتتبين	مبلغ العملية بالدرهم
الشركة العامة العقارية	21/07/2015	OPR	725.00	3,386,095	3,321,194	3,769	2,407

هوية المستثمرين

سنة 2015، حقق الأشخاص المعنويون المغاربة 57 % من حجم المعاملات في مقابل 23% حققتها هيآت التوظيف الجماعي للقيم المنقولة و 12% حققها الأشخاص المعنويون الأجانب.

توزيع حجم المعاملات حسب هوية المستثمرين



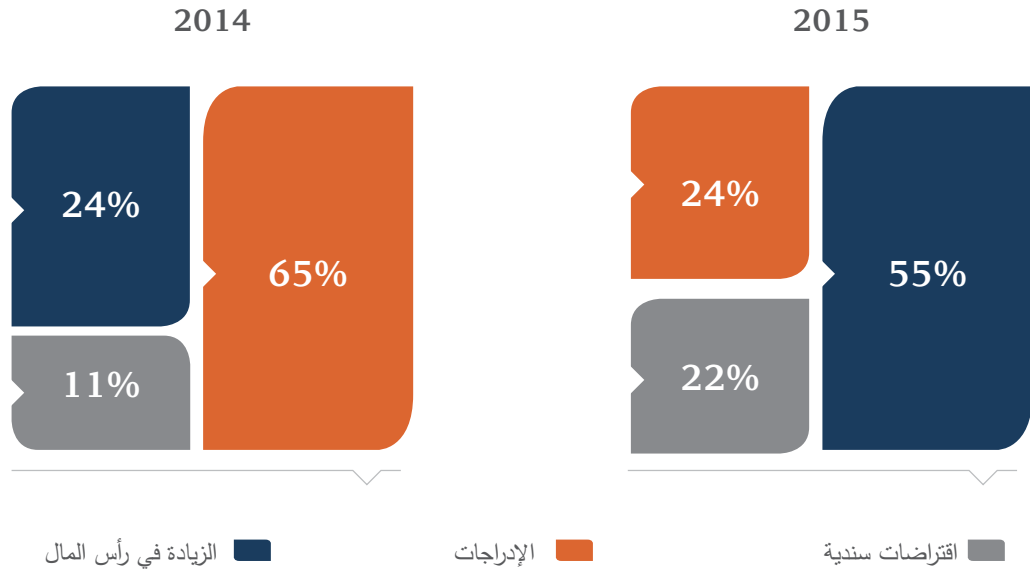
هيآت التوظيف الجماعي للقيم المنقولة

تقدر الموجودات الصافية لهيآت التوظيف الجماعي للقيم المنقولة ب 330,1 مليار درهم، مقابل 300,5 مليار درهم في سنة 2014، أي بتحقيق ارتفاع بنسبة 9,8%.

توزيع الحجم سنة 2015 حسب عدد المعاملات

التغير السنوي	الموجودات الصافية		الفئات
	الحصة	المبلغ (بمليار درهم)	
-3.3%	6.2%	20.4	الأسهم
14.2%	4%	12.9	متنوعة
-2.8%	21.7%	71.6	نقدية
10.8%	14.6%	48.3	سندية (على المدى القصير)
16.9%	53%	175.1	سندية (على المدى المتوسط والطويل)
80%	0.5%	1.8	تعاقدية
9.8%	100%	330.1	المجموع

توزيع رؤوس الأموال المجبأة في سوق البورصة حسب نوع المعاملة





برنامج الشراء الاستردادي

في سنة 2015، وضعت 5 مقاولات برنامج شراء استردادي بغية ضبط سعرها، ويقدر المبلغ الإجمالي الأقصى للمستثمر في هذه العمليات بـ 778.6 مليون درهم مسجلة بذلك انخفاضا بنسبة 10.3 % مقارنة بسنة 2014.

المقولة	بداية البرنامج	مدة البرنامج (بالأشهر)	التمن الأقصى للشراء	التمن الأدنى للبيع	العدد الأقصى للأسهم الواجب شراؤها
لابيل في	21/09/2015	18	1,650	1,100	254,528
سنيب	13/08/2015	18	200	100	180,000
ستوكفيس شمال أفريقيا	02/07/2015	18	40	30	459,758
اتصالات المغرب	12/05/2015	18	152	87	1,500,000
سلفين	14/04/2015	18	800	500	119,724

المسؤولية الاجتماعية



عملية الترقية

يهدف نهج المسؤولية الاجتماعية للشركات في بورصة الدار البيضاء إلى المساهمة في تنمية التربية المالية وكذا التعليم في الوسط القروي. في نفس سياق تكوين الجمهور العام، تشارك بورصة الدار البيضاء، باعتبارها عضوا في الهيئة المغربية للتربية المالية، في أسبوع المالية، وذلك بهدف تحسين التربية المالية. في هذه السنة، استفاد حوالي 488 طفل و تلميذ و 30 مؤسسة تعليمية من دورات تكوينية ببورصة الدار البيضاء.



من جهة أخرى، انخرطت بورصة الدار البيضاء بشكل قوي في تحسين ظروف التعليم في الوسط القروي. في هذا الإطار، أعادت البورصة شراكتها مع AREF وجمعية الجسر.

تدور هذه الشراكة حول الدعم المادي لمدرسة الزاوية الابتدائية المتواجدة بالناصر لمدة 4 سنوات. وسيتفقد أكثر من 1500 تلميذ من هذا العمل الذي يتمثل هدفه الرئيسي في تحسين التعلّمات الأساسية للتلاميذ ومواكبة المدرسة خلال تصور وتطوير مشروع إيكولوجي.

في سياق ملموس، لن يكون جلب الدعم المادي واضحا فقط على مستوى البنيات التحتية عن طريق تطوير بنيات الاستقبال والفضاءات البيداغوجية والفضاءات الخضراء للمؤسسة ولكن أيضا على المستوى البعيد. وسيتم النهوض بأربعة برامج بما فيها :

- المدرسة الإيكولوجية : وهي مشروع المؤسسة وتهدف إلى تحسين التعلّمات الأساسية للتلاميذ.
- تعلم أن تتصرف : وهو مشروع تطوعي يعتمد على المساهمة ضد الهجر المدرسي عن طريق تقوية العلاقة بين المدرسة والتلميذ من خلال القيام بأنشطة خارجة عن المدرسة من طرف متطوعين.

• برنامج ما قبل المدرسة : وهو مشروع سيساهم في تحسين النظام التعليمي المغربي من خلال تطبيق مقاربة بيداغوجية للطفولة الصغيرة المحددة.

• برنامج «أمل»، أنشطة التعبئة لاستقلال وإعطاء علامة للمدارس : ويهدف إلى مواكبة المدرسة بدون أن تكون مستقلة، وذلك عن طريق تقوية قدرات فرقها البيداغوجية.

تتوقع هذه الشراكة أيضا أن تدعم المدرسة في إطار برنامجها «المدرسة الإيكولوجية»، المقدم من طرف مؤسسة محمد السادس التي يتمثل هدفها في الحصول على «الشارة الخضراء». من الممكن الاعتماد على تجهيزات اقتصادية وأنشطة خارجة عن المدرسة تهم الحفاظ على البيئة كوسيلة لمواكبة البرنامج المذكور.

بصفة بورصة الدار البيضاء مقابلة منخرطة في مقاربة المسؤولية الاجتماعية للشركات (RSE)، من بين الأهداف المراد تحقيقها الرفع من المسؤولية الاجتماعية في النظام الإيكولوجي لسوق رؤوس الأموال.

ولهذا الغرض نظمت بورصة الدار البيضاء سنة 2015 بشراكة مع وكالة التصنيف الدولية فيجيوو إيريس (Vigeo Eiris) النصب التذكارية التي تعوض المقاولات التي تعد الأكثر انخراطا في المسؤولية الاجتماعية للشركات. في بداية حفل تسليم النصب التذكارية، تمت تسمية 10 مقاولات مسعرة في بورصة الدار البيضاء أو ممن أصدرت واجبات، باسم «أداء أفضل مقابلة مسؤولة اجتماعيا» (Top Performers on RSE).



المسؤولية الاجتماعية

أدرجت بورصة الدارالبيضاء المسؤولية الاجتماعية ضمن محاور مخططها التنموي. ويتمثل هدفها باعتبارها فضاء ماليا، في لعب دور مهم في تعزيز وإنشاء تمويل مسؤول على الصعيدين الوطني والجهوي. ولتحقيق هذا الأمر، تعتبر الحكامة الرشيدة وسلامة وتطابق وجودة الخدمات مقومات هذه السياسة.



نهج الموارد البشرية

تضع بورصة الدارالبيضاء موظفيها في قلب نهجها ضمن تطوير ثقافة مؤسسية بما يتماشى مع القيم الأساسية الخمسة وهي: الاحترام والإنصاف والتضامن والشفافية والتميز.

خلال استمرار انخراطها المسؤول تجاه موظفيها، تبنت بورصة الدارالبيضاء نهج الموارد البشرية الذي يعزز الحوار الاجتماعي ويركز على التكوين المستمر وإدارة الحياة الوظيفية بكفاءة وسياسة توظيف تحترم مساواة الرجل والمرأة بنسبة تصل إلى 50 بالمئة.

خلال سنة 2015، تم تنظيم العديد من الأحداث تهم الأجيالين (يوم المرأة ويوم بناء الفريق وإفطار رمضان...)، من أجل تطوير تماسك الفريق وروح الانتماء.

من جهة أخرى، ومن أجل ضمان فضاء سليم وآمن وأفضل المعايير، تم اتخاذ مجموعة من التدابير تتعلق بالصحة وتطوير السلامة في فضاء العمل.

خلال سنة 2015، حصل جميع الموظفين على فحص طبي وتم وضع مقترحات جديدة بهدف تحسين أريحية فضاءات العمل والتجهيزات المستعملة والإطار اليومي داخل المقولة بصفة عامة.



في نفس السياق، مكن تطوير التجهيزات، خصوصا التي تتعلق بالمراقبة بالكاميرا والتحكم في الولوج واستشعار الحرائق، من تحسين إجراءات السلامة.

علامة «المسؤولية الاجتماعية للشركات»

حصلت بورصة الدارالبيضاء على علامة «المسؤولية الاجتماعية للمقاولة». تمثل هذه العلامة الممنوحة من طرف الكونفدرالية العامة للمقاولات المغربية برهان اعتراف بالمجهودات المبذولة بهدف احترام وتحسين المبادئ الكونية للمسؤولية الاجتماعية والتنمية القروية. وهي تعبر أيضا عن اندماج بورصة الدارالبيضاء في المساهمة بشكل فعال في احترام حقوق الانسان (باعتباره من المبادئ الأساسية للعلامة)، من أجل مجتمع مغربي أفضل.



النتائج المالية
سنة 2015



شهادة مندوبي الحسابات حول القوائم التركيبية الموضوعة طبقا للمعايير الدولية لإعداد التقارير المالية (IFRS)

السنة المالية من فاتح يناير إلى 31 دجنبر 2015.

تنفيذا للمهمة التي أوكلت إلينا شركتكم قمنا بافتتاح البيانات التوليفية المرفقة الخاصة ببورصة الدارالبيضاء والمنجزة تحت النظام المرجعي IFRS والتي تضم احصيلة في 31 دجنبر 2015 وحساب النتائج وبيان تغير الرساميل الذاتية وجدول دفعات اخزينة بالنسبة للسنة المالية المنتهية في هذا التاريخ، وكذا مذكرات تحتوي على ملخص للمناهج المحاسبية الرئيسية ومذكرات تفسيرية أخرى. حيث تبرز هذه البيانات التوليفية مبلغ رساميل ذاتية يقدر ب 785,761 KMAD ، منها ربح صافي قدره 12,006 KMAD

إن هذه البيانات التوليفية المعالجة مجددا حسب النظام المرجعي IFRS اعتمادا على الحسابات المحصورة بناء على المدونة العامة المغربية للتنظيم المحاسبي لاكتسي طابعا إلزاميا ومت بذلك إعدادها لإبلاغ فلقط بقرار من إدارة بورصة الدارالبيضاء.

الإدارة مسؤولة عن الإعداد والعرض الصريح لهذه البيانات التوليفية، طبقا للمعايير الإبلاغ المالي الدولية.

وتتجلى مسؤوليتنا في التعبير عن رأينا حول هذه البيانات التوليفية على أساس افتحاصنا. وقد أجزنا مهمتنا بناء على معايير المهنة في المغرب.

في رأينا تعطي البيانات التوليفية المذكورة في الفقرة الأولى من كافة نواحيها المادية صورة حقيقة للذمة وللوضعية المالية لبورصة الدارالبيضاء في 31 دجنبر 2015 وكذا الأداء المالي ودفعات الخزينة بالنسبة للسنة المالية المنتهية في هذا التاريخ، طبقا للمعايير الإبلاغ المالي الدولية.

الدارالبيضاء في 30 مارس 2016

مندوبو الحسابات

أ. السعيد وشركاؤه مندوبو الحسابات



نوفل عمار
شريك

فيداروك كراننت تورنوتون



فيصل مكار
شريك

النتائج المالية سنة 2015

التقرير العام لمدوبي الحسابات

السنة المالية من فاتح يناير إلى 31 دجنبر 2015.

طبقا للمهمة التي أوكلتها إلينا جمعيتكم العامة المنعقدة يوم 17 أبريل 2013، قمنا بفحص البيانات الموجزة رفقته، وقائمة أرصدة التدبير و جدول التمويل و قائمة المعلومات التكميلية. و تظهر البيانات الموجزة هاته أن مبلغ الرساميل الخاصة ببورصة الدارالبيضاء المتعلقة بالسنة المالية المقفلة يوم 31 دجنبر 2015 و المشكلة من حساب المنتوجات و التحملات و المشابهة يناهز : 697,201,655.61 درهم، ضمنها ربح صاف ميبليغ 31,936,003.75 درهم.

مسؤولية الإدارة

تعتبر الإدارة مسؤولة عن المؤسسة وعن تقديم البيانات الموجزة الصحيحة، طبقا لقواعد و مبادئ المحاسبة المطبقة في المغرب. وتشمل هذه المسؤولية إعداد و تنفيذ و تشيع نظام الرقابة الداخلية اخلص بالشركة، و تقديم قوائم توليفية سليمة و دون عيوب جوهرية، وأيضا تحديد توقعات محاسبية معقولة بالنظر إلى حيثيات الظرفية.

مسؤولية مراجع الحسابات

كمن مسؤوليتنا في الإدلاء بالرأي في البيانات الموجزة موضوع المراجعة و التدقيق في الحسابات. وقد قمنا بهذا الأمر وفق أنماط و قواعد المهنية في المغرب. و تستلزم هذه الأنماط احترامنا التام للقواعد و الأخلاقيات الجاري بها العمل، و قيامنا بتخطيط المراجعة و تنفيذها من أجل التأكد من عدم احتواء هذه البيانات الموجزة على عيوب جوهرية و أنها سليمة. و تقتضي مراجعت الحسابات الاعتماد على مساطر من أجل جتمع عناصر الإثبات المتعلقة بالمبالغ و المعلومات المبينة في البيانات الموجزة.

ويبقى أمر اختيار المساطر من اختصاص مراجع الحسابات، هو و مسألة تقييم المخاطر التي تشكلها البيانات الموجزة التي تتضمن عيوباً جوهرية، عند القيام بتقييم المخاطر، يأخذ مراجع الحسابات بعني الاعتبار نظام المراقبة الداخلية المساري المفعول في المؤسسة عند وضع و تقديم البيانات الموجزة من أجل تجديد مساطر مراجعة الحسابات الأنسب في هذه الظروف و ليس من أجل الإداله برأيه بخصوص فعالية النظام.

و تشمل مراجعة الحسابات أيضا تقييم المناهج المحاسبية المعتمدة و تقييم التوقعات المحاسبية المنجزة من طرف الإدارة، وأيضا تقييم طريقة تقديم مجموع البيانات الموجزة.

و نعتقد ان عناصر الإثبات المتجمعة لدينا كافية و مناسبة من أجل الإدلاء بالرأي.

الرأي حول البيانات الموجزة

نشهد أن البيانات الموجزة الواردة في الفقرة الأولى أعلاه سليمة و صادقة، و أنها تعطي في جميع جوانبها صورة وفيه عن نتائج عمليات السنة المالية المنصرمة وأيضا عن الوضعية المالية لشركة بورصة الدارالبيضاء إلى غاية 31 دجنبر 2015، وذلك طبقا للمبادئ المحاسبية المطبقة في المغرب.

المراقبات و المعلومات النوعية

لقد قمنا أيضا بالمراقبات النوعية المنصوص عليها قانونيها، و تأكدنا بالخصوص من تطابق المعلومات المذكورة في تقرير التدبير للمجلس الإدارة الموجه للمساهمين مع البيانات الموجزة للشركة.

ومن جهة أخرى، نحيطكم علما أنه برسم هذه السنة المالية و طبقا لمقتضيات المادة 172 من القانون رقم 95-17 قد قامت شركة بورصة الدارالبيضاء ش.م. بزيادة حصة مساهمتها في رأسمال شركة هيئة القطب المالي للدار البيضاء (المسماة سابقا بالمجلس المالي المغربي) بحصة 30,000 (بألف درهم) بنسبة امتلاك ثابتة تقدر ب 12.5%.

الدارالبيضاء في 30 مارس 2016

مندوبا الحسابات

أ. السعيد وشركاؤه مندوبا الحسابات

فيداروك كرانت ثورنوتون



نوفل عمار
شريك



فيصل مكوار
شريك

حصيلة المطلوبات

(بالدرهم)

السنة المالية 2014	السنة المالية 2015	المطلوبات
		أموال ذاتية
19,020,800.00	19,020,800.00	رأسمال الشركة أو رأسمال شخصي (1)
		ناقص : المساهمين، رأسمال مكتتب به غير مطلوب
19,020,800.00	19,020,800.00	رأسمال مطلوب
19,020,800.00	19,020,800.00	مدفوع منه
2,045,475.00	2,045,475.00	مكافأة الإصدار والاندماج والتقدمة
		فارق إعادة التقييم
1,902,080.00	1,902,080.00	الاحتياطي القانوني
584,183,500.56	584,183,500.56	احتياطيات أخرى
46,114,145.58	53,578,507.74	ترحيل من جديد (2)
		النتيجة الصافية في طور الإصدار
10,317,482.16	31,936,003.75	النتيجة الصافية للسنة المالية (2)
663,583,483.30	692,666,367.05	مجموع أموال ذاتية (أ)
4,516,871.72	4,535,288.56	الأموال الذاتية المثيلة (ب)
		إعانات الاستثمار
4,516,871.72	4,535,288.56	مؤونات مقننة
		ديون التمويل (ج)
		اقتراضات سندية
		ديون تمويل أخرى
		مؤونات دائمة لمواجهة المخاطر و التكاليف (د)
		مؤونات لمواجهة المخاطر
		مؤونات لمواجهة التكاليف
		فوارق التحويل - المطلوبات (هـ)
		زيادة الحقوق المستقرة
		نقص ديون التمويل
668,100,355.02	697,201,655.61	المجموع I (أ + ب + ج + د + هـ)
24,988,417.69	44,190,942.73	ديون المطلوبات المتداولة (و)
6,421,312.72	11,750,452.57	مومنون وحسابات مرتبطة
		الزبان الدائنين تسبيقات ودفعات
5,940,725.23	6,966,036.21	المستخدمون
2,708,655.35	3,097,356.75	الهيآت الاجتماعية
2,410,794.01	13,238,329.73	الدولة
		حسابات الشركاء
7,506,930.38	9,138,767.47	دائنين آخرين
		حسابات التسوية - المطلوبات
34,390.16	324.72	مؤونات أخرى لمواجهة المخاطر و التكاليف (ز)
4,337.37	29,293.52	فوارق التحويل المطلوبات (العناصر المتداولة) (ح)
25,027,145.22	44,220,560.97	المجموع II (و + ز + ح)
		خزينة المطلوبات
		اعتمادات الخصم
		اعتمادات الخزينة
		بنك التسوية
		المجموع III
693,127,500.24	741,422,216.58	المجموع I + II + III

تمويل دائم

المطلوبات المتداولة

الخزينة

(1) رأس المال الشخصي المدين

(2) مستفيد (+)، عجز (-)

حسب المدونة العامة للتنميط المحاسباتي (CGNC)

حصيلة الموجودات

(بالدرهم)

السنة المالية 2014 المبلغ الصافي	السنة المالية 2015			الموجودات
	المبلغ الصافي	الاستخدامات و المؤونات	المبلغ الإجمالي	
5,682,408.35	3,795,948.31	5,827,601.85	9,623,550.16	الاستحقاقات في قيم معدومة (أ) مصاريف تمهيدية
5,682,408.35	3,795,948.31	5,827,601.85	9,623,550.16	تكاليف يتعين توزيعها على عدة سنوات مالية مكافآت تسديد سندات الاقتراض
7,877,286.41	15,138,507.96	11,739,371.03	26,877,878.99	مستعقرات غير مجسمة (ب) مستعقرات في البحث والتنمية براءات، علامات، حقوق وقيم مماثلة أصول تجارية
2,375,263.76	2,208,091.37	11,739,371.03	13,947,462.40	مستعقرات غير مجسمة أخرى
5,502,022.65	12,930,416.59	39,886,943.15	77,554,868.06	مستعقرات مجسمة (ج) أراضي بنايات إنشاءات تقنية، معدات وأدوات عتاد النقل
40,418,304.84	37,667,924.91	39,886,943.15	77,554,868.06	آثار المكتب وتجهيزات مختلفة مستعقرات مجسمة أخرى مستعقرات مجسمة جارية
10,000,000.00	10,000,000.00	7,784,888.02	51,131,927.24	مستعقرة مالية (د) سلفات مستعقرة حقوق مالية أخرى سندات مساهمة سندات مستعقرة أخرى
9,580,547.24	8,938,275.91	7,784,888.02	51,000,000.00	فوارق تحويل الموجودات (هـ) نقص الحقوق المستعقرة زيادة الديون المالية
294,728.65	349,767.36	7,784,888.02	51,000,000.00	مخزونات (و) السلع عتاد وتموينات قابلة للاستهلاك منتجات قيد الصنع منتجات وسطية ومنتجات مختلفة منتجات تامة
17,550.94	11,167.94	65,238,804.05	165,188,224.45	حقوق الموجودات المتداولة (ز) ممنون مدينون، تسبيقات ودفعات الزيائن والحسابات المرتبطة المستخدمون الدولة حسابات الشركاء مدينون آخرون
13,620,554.94	11,360,088.73	65,238,804.05	165,188,224.45	حقوق الموجودات المتداولة (ز) ممنون مدينون، تسبيقات ودفعات الزيائن والحسابات المرتبطة المستخدمون الدولة حسابات الشركاء مدينون آخرون
4,923.07	4,923.07	65,238,804.05	165,188,224.45	حقوق الموجودات المتداولة (ز) ممنون مدينون، تسبيقات ودفعات الزيائن والحسابات المرتبطة المستخدمون الدولة حسابات الشركاء مدينون آخرون
6,900,000.00	7,003,701.90	65,238,804.05	165,188,224.45	حقوق الموجودات المتداولة (ز) ممنون مدينون، تسبيقات ودفعات الزيائن والحسابات المرتبطة المستخدمون الدولة حسابات الشركاء مدينون آخرون
16,074,025.86	43,347,039.22	65,238,804.05	165,188,224.45	حقوق الموجودات المتداولة (ز) ممنون مدينون، تسبيقات ودفعات الزيائن والحسابات المرتبطة المستخدمون الدولة حسابات الشركاء مدينون آخرون
85,491.64	99,329.24	65,238,804.05	165,188,224.45	حقوق الموجودات المتداولة (ز) ممنون مدينون، تسبيقات ودفعات الزيائن والحسابات المرتبطة المستخدمون الدولة حسابات الشركاء مدينون آخرون
32,598.00	32,598.00	65,238,804.05	165,188,224.45	حقوق الموجودات المتداولة (ز) ممنون مدينون، تسبيقات ودفعات الزيائن والحسابات المرتبطة المستخدمون الدولة حسابات الشركاء مدينون آخرون
15,955,936.22	43,215,111.98	65,238,804.05	165,188,224.45	حقوق الموجودات المتداولة (ز) ممنون مدينون، تسبيقات ودفعات الزيائن والحسابات المرتبطة المستخدمون الدولة حسابات الشركاء مدينون آخرون
70,052,025.46	99,949,420.40	65,238,804.05	165,188,224.45	حقوق الموجودات المتداولة (ز) ممنون مدينون، تسبيقات ودفعات الزيائن والحسابات المرتبطة المستخدمون الدولة حسابات الشركاء مدينون آخرون
				المجموع I (أ + ب + ج + د + هـ) مخزونات (و) السلع عتاد وتموينات قابلة للاستهلاك منتجات قيد الصنع منتجات وسطية ومنتجات مختلفة منتجات تامة
11,400,966.17	14,462,614.42	65,238,804.05	165,188,224.45	حقوق الموجودات المتداولة (ز) ممنون مدينون، تسبيقات ودفعات الزيائن والحسابات المرتبطة المستخدمون الدولة حسابات الشركاء مدينون آخرون
5,219,402.68	9,509,697.37	65,238,804.05	165,188,224.45	حقوق الموجودات المتداولة (ز) ممنون مدينون، تسبيقات ودفعات الزيائن والحسابات المرتبطة المستخدمون الدولة حسابات الشركاء مدينون آخرون
2,628,200.00	1,189,651.80	65,238,804.05	165,188,224.45	حقوق الموجودات المتداولة (ز) ممنون مدينون، تسبيقات ودفعات الزيائن والحسابات المرتبطة المستخدمون الدولة حسابات الشركاء مدينون آخرون
3,553,363.49	3,763,265.25	65,238,804.05	165,188,224.45	حقوق الموجودات المتداولة (ز) ممنون مدينون، تسبيقات ودفعات الزيائن والحسابات المرتبطة المستخدمون الدولة حسابات الشركاء مدينون آخرون
608,300,000.17	621,205,361.28	65,238,804.05	165,188,224.45	حقوق الموجودات المتداولة (ز) ممنون مدينون، تسبيقات ودفعات الزيائن والحسابات المرتبطة المستخدمون الدولة حسابات الشركاء مدينون آخرون
34,390.16	324.72	65,238,804.05	165,188,224.45	حقوق الموجودات المتداولة (ز) ممنون مدينون، تسبيقات ودفعات الزيائن والحسابات المرتبطة المستخدمون الدولة حسابات الشركاء مدينون آخرون
619,735,356.50	635,668,300.42	65,238,804.05	165,188,224.45	حقوق الموجودات المتداولة (ز) ممنون مدينون، تسبيقات ودفعات الزيائن والحسابات المرتبطة المستخدمون الدولة حسابات الشركاء مدينون آخرون
3,340,118.28	5,804,495.76	65,238,804.05	165,188,224.45	حقوق الموجودات المتداولة (ز) ممنون مدينون، تسبيقات ودفعات الزيائن والحسابات المرتبطة المستخدمون الدولة حسابات الشركاء مدينون آخرون
3,333,390.59	5,802,440.81	65,238,804.05	165,188,224.45	حقوق الموجودات المتداولة (ز) ممنون مدينون، تسبيقات ودفعات الزيائن والحسابات المرتبطة المستخدمون الدولة حسابات الشركاء مدينون آخرون
6,727.69	2,054.95	65,238,804.05	165,188,224.45	حقوق الموجودات المتداولة (ز) ممنون مدينون، تسبيقات ودفعات الزيائن والحسابات المرتبطة المستخدمون الدولة حسابات الشركاء مدينون آخرون
3,340,118.28	5,804,495.76	65,238,804.05	165,188,224.45	حقوق الموجودات المتداولة (ز) ممنون مدينون، تسبيقات ودفعات الزيائن والحسابات المرتبطة المستخدمون الدولة حسابات الشركاء مدينون آخرون
693,127,500.24	741,422,216.58	65,238,804.05	165,188,224.45	حقوق الموجودات المتداولة (ز) ممنون مدينون، تسبيقات ودفعات الزيائن والحسابات المرتبطة المستخدمون الدولة حسابات الشركاء مدينون آخرون

الموجودات المستعقرة

الموجودات المتداولة

الخزينة

حسابات العائدات والتكاليف (تتمة)

(بالدرهم) (خارج المكس)

مجاميع السنة المالية 2014	مجاميع السنة المالية 2015 3 = 2 + 1	العمليات		النوع
		المتعلقة بالسنوات المالية السابقة 2	الخاصة بالسنة المالية 1	
3,975,522.65	1,920,877.51		1,920,877.51	VIII - النتائج غير الجارية
100,000.00	9,800.00		9,800.00	عائدات تقويت المستعقرات
				إعانات التوازن
				ارتجاعات على إعانات الاستثمار
2,369,795.62	725,703.62		725,703.62	عائدات غير جارية أخرى
1,505,727.03	1,185,373.89		1,185,373.89	ارتجاعات غير جارية : تثقيف التكاليف
3,975,522.65	1,920,877.51		1,920,877.51	المجموع VIII
1,105,901.66	1,656,393.93		1,656,393.93	IX - التكاليف غير الجارية
	23,713.10		23,713.10	القيم الصافية لاستخدام المستعقرات المفوتة
				الإعانات الممنوحة
283,479.99	428,890.10		428,890.10	تكاليف غير جارية أخرى +
822,421.67	1,203,790.73		1,203,790.73	مخصصات غير جارية للاستخدامات والمؤونات
1,105,901.66	1,656,393.93		1,656,393.93	المجموع IX
2,869,620.99	264,483.58		264,483.58	X - النتيجة قبل الجارية (VIII - IX)
14,860,154.16	45,880,669.75	-297.33	45,880,967.08	XI - النتيجة قبل الضريبة (VIII - X)
4,542,672.00	13,944,666.00		13,944,666.00	XII - الضرائب على النتائج
10,317,482.16	31,936,003.75	-297.33	31,936,301.08	XIII - النتيجة الصافية (XI - XII)
89,160,455.19	130,167,201.11		130,167,201.11	XIV - مجموع العائدات (I + IV + VII)
78,842,973.03	98,231,197.36	297.33	98,230,900.03	XV - مجموع التكاليف (II + V + IX + XII)
10,317,482.16	31,936,003.75	-297.33	31,936,301.08	XVI - النتيجة الصافية (مجموع العائدات مجموع التكاليف)

بالتالي الجارية

حسابات العائدات والتكاليف

(بالدرهم) (خارج المكس)

مجاميع السنة المالية 2014	مجاميع السنة المالية 2014 3 = 2 + 1	العمليات		النوع
		المتعلقة بالسنوات المالية السابقة 2	الخاصة بالسنة المالية 1	
77,216,974.87	77,724,490.15		77,724,490.15	I - عائدات الاستغلال
				مبيعات السلع (على حالتها)
75,632,974.87	77,684,490.15		77,684,490.15	مبيعات السلع (على حالتها)
75,632,974.87	77,684,490.15		77,684,490.15	رقم المعاملات
				تغير مخزونات المنتوجات (+ أو -) (1)
				مستعقرات من طرف المقاوله لنفسها
				إعانات الاستغلال
	40,000.00		40,000.00	عائدات استغلال أخرى
1,584,000.00				ارتجاعات استغلال : تنقيلات التكاليف
77,216,974.87	77,724,490.15		77,724,490.15	المجموع I
73,018,752.74	79,642,603.96	297.33	79,642,306.63	II - تكاليف الاستغلال
				مشتريات السلع التي يعاد بيعها (2)
1,778,622.51	1,845,548.82		1,845,548.82	مشتريات المواد والتموينات المستهلكة (2)
19,106,235.70	24,065,971.13	297.33	24,065,673.80	تكاليف أخرى خارجية
7,742,417.82	7,609,429.22		7,609,429.22	الضرائب والمكوس
34,448,349.52	36,556,794.48		36,556,794.48	تكاليف المستخدمين
2,685,715.00	2,685,715.00		2,685,715.00	تكاليف استغلال أخرى
7,257,412.19	6,879,145.31		6,879,145.31	مخصصات الاستغلال
73,018,752.74	79,642,603.96	297.33	79,642,306.63	المجموع II
4,198,222.13	-1,918,113.81	-297.33	-1,917,816.48	III - نتيجة الاستغلال (I - II)
7,967,957.67	50,521,833.45		50,521,833.45	IV - العائدات المالية
				عائدات سندات المساهمة
				سندات مستعقرة أخرى
121,382.51	44,999.14		44,999.14	مكاسب الصرف
7,838,296.32	50,442,444.15		50,442,444.15	الفوائد وعائدات مالية أخرى
8,278.84	34,390.16		34,390.16	الارتجاعات المالية : تنقيلات التكاليف
7,967,957.67	50,521,833.45		50,521,833.45	المجموع IV
175,646.63	2,987,533.47		2,987,533.47	V - التكاليف المالية
				تكاليف الفوائد
26,655.38	246,384.51		246,384.51	خسائر الصرف
114,601.09				تكاليف مالية أخرى
34,390.16	2,741,148.96		2,741,148.96	المخصصات المالية
175,646.63	2,987,533.47		2,987,533.47	المجموع V
7,792,311.04	47,534,299.98		47,534,299.98	VI - النتيجة المالية (IV - V)
11,990,533.17	45,616,186.17	-297.33	45,616,483.50	VII - النتيجة الجارية (III + VI)

الاستغلال

المالي

الجارية

(1) تغير المخزونات : المخزون النهائي المخزون البدئي الزيادة (+)؛ النقص (-)

(2) مشتريات السلع التي يعاد بيعها أو المستهلكة : مشتريات تغير المخزونات

جدول تمويل السنة المالية

I - تركيب كتل الحصيلة

الكتل	السنة المالية 2015	السنة المالية 2014	التغير (أ - ب)
	(أ)	(ب)	(ج) الاستعمالات (د) الموارد
1- التمويل الدائم	697,201,655.61	668,100,355.02	29,101,300.59
2- ناقص الموجودات المستعقرة	99,949,420.40	70,052,025.46	29,897,394.94
3- أموال الدوران (أ) الوظيفي (1-2)	597,252,235.21	598,048,329.56	796,094.35
4- الموجودات العائمة	635,668,300.42	619,735,356.50	15,932,943.92
5- ناقص المطلوبات العائمة	44,220,560.97	25,027,145.22	19,193,415.75
6- = حاجات التمويل (ب) المجملة (4-5)	591,447,739.45	594,708,211.28	3,260,471.83
7- = الخزينة الصافية (الموجودات المطلوبات) (أ-ب)	5,804,495.76	3,340,118.28	2,464,377.48

II - الاستعمالات و الموارد

الموارد القارة للسنة المالية (الدفقات)	السنة المالية 2015		السنة المالية 2014	
	الاستعمالات	الموارد	الاستعمالات	الموارد
I - التمويل الذاتي (أ)		38,735,183.24		13,938,468.99
قدرة التمويل الذاتي		41,588,303.24		16,791,588.99
توزيع الأرباح	2,853,120.00		2,853,120.00	
تفويت و تخفيض المستعقرات (أ)		9,800.00		31,279,550.88
تفويت المستعقرات غير المجسمة				
تفويت المستعقرات المجسمة		9,800.00		100,000.00
تفويت المستعقرات المالية				
استرداد على الحقوق المستعقرة				31,179,550.88
الزيادة في رؤوس الأموال الذاتية و المثيلة (ج)				
الزيادات في رأس المال، التقدّمات				
إعانات الاستثمار				
الزيادة في ديون التمويل (د) (صافي من مكافآت التسديد)				
مجموع الموارد القارة (أ + ب + ج + د)		38,744,983.24		45,218,019.87
الاستعمالات القارة للسنة المالية (الدفقات)				
اقتناءات و زيادات المستعقرات (هـ)	39,502,827.59		19,185,200.19	
اقتناءات المستعقرات غير المجسمة	8,027,682.94		6,251,531.56	
اقتناءات المستعقرات المجسمة	1,461,307.05		12,933,668.63	
اقتناءات المستعقرات المالية	30,000,000.00			
زيادات على الحقوق المستعقرة	13,837.60			
تسديد رؤوس الأموال الذاتية (و)				
تسديد ديون التمويل (ز)				
استعمالات معدومة القيمة (ح)	38,250.00		3,319,321.09	
II - مجموع الاستعمالات القارة (هـ + و + ز + ح)	39,541,077.59		22,504,521.28	
III - تغيير حاجة التمويل الإجمالي		3,260,471.83		26,747,468.60
IV - تغيير الخزينة	2,464,377.48		4,033,970.01	
المجموع العام	42,005,455.07	42,005,455.07	49,251,989.88	49,251,989.88

بيان أرصدة التدبير

I - جدول تشكيل النتائج

السنة المالية 2014	السنة المالية 2015	النوع	
		مبيعات السلع (على حالتها)	1
		مشتريات السلع (-)	2
		الهامش الإجمالي على المبيعات على حالتها (=)	I
75,632,974.84	77,684,490.15	عائدة السنة المالية: (3 + 4 + 5) (+)	II
75,632,974.87	77,684,490.15	مبيعات السلع والخدمات المنتجة	3
		تغير مخزونات المنتجات	4
		مستعقرات أنتجتها المقابلة لنفسها	5
20,884,858.21	25,911,519.95	استهلاك السنة المالية: (6 + 7) (-)	III
1,778,622.51	1,845,548.82	المشتريات المستهلكة من المواد والمؤونات	6
19,106,235.70	24,065,971.13	تكاليف خارجية أخرى +	7
54,748,116.66	51,772,970.20	القيمة المضافة (III + II + I) (=)	IV
		إعانات الاستغلال (+)	8
7,742,417.82	7,609,429.22	الضرائب والمكوس (-)	9
34,448,349.52	36,556,794.48	تكاليف المستخدمين (-)	10
12,557,349.32	7,606,746.50	الفائض الإجمالي للاستغلال أو نقص إجمالي للاستغلال (=)	V
	40,000.00	عائدات استغلال أخرى (+)	11
2,685,715.00	2,685,715.00	تكاليف استغلال أخرى (-)	12
1,584,000.00		ارتجاجات الاستغلال : تثقيف التكاليف (+)	13
7,257,412.19	6,879,145.31	مخصصات الاستغلال (-)	14
4,198,222.13	-1,918,113.81	نتيجة الاستغلال (+ أو -) (=)	VI
7,792,311.04	47,534,299.98	النتيجة المالية (+)	VII
11,990,533.17	45,616,186.17	النتيجة الجارية (+ أو -) (=)	VIII
2,869,620.99	264,483.58	النتيجة غير الجارية (+)	IX
4,542,672.00	13,944,666.00	ضرائب على النتائج (-)	15
10,317,482.16	31,936,003.75	النتيجة الصافية للسنة (=)	X

II - قدرة التمويل الذاتي - التمويل الذاتي

السنة المالية 2014	السنة المالية 2015	النوع	
10,317,482.16	31,936,003.75	النتيجة الصافية للسنة	1
10,317,482.16	31,936,003.75	الربح +	
		الخسارة -	
7,257,412.19	6,879,145.31	مخصصات الاستغلال (1) (+)	2
	2,740,824.24	المخصصات المالية (1) (+)	3
822,421.67	1,203,790.73	المخصصات غير الجارية (1) (+)	4
		ارتجاجات الاستغلال (2) (+)	5
		الارتجاجات المالية (2) (-)	6
1,505,727.03	1,185,373.89	الارتجاجات غير الجارية (1) (2) (-)	7
100,000.00	9,800.00	عائدات توقيت المستعقرات (-)	8
	23,713.10	القيم الصافية لاستخدام المستعقرات المفوتة (+)	9
16,791,588.99	41,588,303.24	قدرة التمويل الذاتي	XI
2,853,120.00	2,853,120.00	توزيع الأرباح (-)	10
13,938,468.99	38,735,183.24	التمويل الذاتي	XII

(1) باستثناء المخصصات المتعلقة بالموجودات والمطلوبات الجارية والخزينة

(2) باستثناء الارتجاجات المتعلقة بالموجودات والمطلوبات الجارية والخزينة

VI- جدول الديون

المبالغ الممثلة في أوراق تجارية	تحليل أخرى			التحليل حسب الاستحقاق			المجموع	الديون
	المبالغ المستحقة على المقاولات المرتبطة	مبالغ مستحقة على الدولة و الهيئات العمومية	المبالغ بالعملات	المستحقة و غير المستوفاة	أقل من سنة	أكثر من سنة		
								التمويل
								إقتراضات سنديّة
								ودائع وكفالات مقبوضة
6,368,761.50	16,184,044.04	4,941,010.70		42,177,942.73	2,100,843.22	44,190,942.73		المطلوبات الجارية
		4,941,010.70		9,737,452.57	2,013,000.00	11,750,452.57		المؤمنون و حسابات مرتبطة
								زبناء ومدفوعات المستخدمين
				6,966,036.21		6,966,036.21		المستخدمون
	225,708.34			3,097,356.75		3,097,356.75		الهيئات الاجتماعية
	13,238,329.73			13,238,329.73	87,843.22	13,238,329.73		الدولة
								حسابات الشركاء
6,368,761.50	2,720,005.97			9,138,767.47		9,138,767.47		دائنون آخرون
								حسابات تسوية

التعهدات المالية المتوصل بها أو المقدمة خارج عمليات القرض الإيجاري

مبالغ السنة المالية 2014	مبالغ السنة المالية 2015	التعهدات المقدمة
32,598.00	32,598.00	ضمانات احتياطية و كفالات
مبالغ السنة المالية 2014	مبالغ السنة المالية 2015	التعهدات المحصل عليها
1,648,454.80	3,683,046.50	ضمانات احتياطية و كفالات

III - جدول المؤونات

مبلغ نهاية السنة المالية	الارتجاجات			المخصصات			مبلغ بداية السنة المالية	النوع
	غير الجارية	المالية	الاستغلال	غير الجارية	المالية	الاستغلال		
7,784,888.02					2,740,824.24		5,044,063.78	1- مؤونات لنقصان قيمة الموجودات المستعقرة
4,535,288.56	1,185,373.89			1,203,790.73			4,516,871.72	2- مؤونات مقننة
								3- مؤونات مستديمة لمواجهة المخاطر والتكاليف
12,320,176.58	1,185,373.89			1,203,790.73	2,740,824.24		9,560,935.50	المجموع الفرعي (أ)
								4- مؤونات لنقصان قيمة الموجودات الجارية (خارج الميزانية)
324.72		34,390.16			324.72		34,390.16	5- مؤونات أخرى لمواجهة المخاطر والتكاليف
								6- مؤونات لنقصان قيمة حسابات الخزينة
324.72		34,390.16			324.72		34,390.16	المجموع الفرعي (ب)
12,320,501.30	1,185,373.89	34,390.16		1,203,790.73	2,741,148.96		9,595,325.66	المجموع (أ + ب)

V- جدول الاعتمادات

تحاليل أخرى				التحليل حسب الإستحقاق			المجموع	الحقوق
المبالغ الممثلة في أوراق تجارية	المبالغ المستحقة على المقاولات المرتبطة	مبالغ مستحقة على الدولة و الهيئات العمومية	المبالغ بالعملات	المستحقة و غير المستوفاة	أقل من سنة	أكثر من سنة		
					131,927.24		131,927.24	الموجودات المستعقرة
					99,329.24		99,329.24	السلفات المستعقرة
					32,598.00		32,598.00	حقوق مالية أخرى المستعقرة
8,844,743.06		1,189,651.80	83,154.11		13,926,722.01	535,892.41	14,462,614.42	المطلوبات الجارية
								الممونون المدينون
8,844,743.06			83,154.11		9,509,697.37		9,509,697.37	الزبائن والحسابات الملحقة المستخدمون
		1,189,651.80			653,759.39	535,892.41	1,189,651.80	الدولة
								حسابات الشركاء
								مدينون آخرون
					3,763,265.25		3,763,265.25	حسابات تسوية الموجودات

بيان دفقات الخزينة

(بآلاف الدراهم)

31 دجنبر 2014	31 دجنبر 2015	
37,407.5	12,005.7	النتيجة الصافية للمجموع الموطد
6,324.1	3,176.8	استعدادات لمخصصات الاستخدامات والمؤونات، خسائر القيمة
114.6	.0	+ استخدام علاوة القسط B.T.
-100.0	13.9	-/+ فائض القيمة/نقص القيمة على تفويت المستعقرات
43,746.2	15,196.4	قدرة التمويل الذاتي بعد كلفة الاستدانة المالية الصافية والضريبة
16,150.8	5,392.4	حذف تكلفة (عائد) الضريبة
.2	.0	حذف كلفة الاستدانة المالية الصافية
59,897.2	20,588.9	قدرة التمويل الذاتي قبل كلفة الاستدانة المالية الصافية والضريبة
-68,503.7	35,425.5	انعكاس تغيير الحاجة لأموال الدوران العمليانية
-4,542.7	-13,944.7	الضرائب المؤداة
-13,149.2	42,069.7	الدفقات الصافية للخزينة المرتبطة بالأنشطة العمليانية
-19,185.2	-9,489.0	اقتناء مستعقرات مجسمة وغير مجسمة
100.0	9.8	تفويت مستعقرات مجسمة وغير مجسمة
31,064.9	-27,273.0	دفقات أخرى
11,979.7	-36,752.2	الدفقات الصافية للخزينة المرتبطة بأنشطة الاستثمار
		الاقتراضات
-11.3	.0	تسديد الاقتراضات
-2,853.1	-2,853.1	الريجات المؤداة للمساهمين
-2	.0	حذف كلفة الاستدانة المالية الصافية
		الزيادة في رأس المال
-2,864.6	-2,853.1	الدفقات الصافية للخزينة المرتبطة عن أنشطة التمويل
-4,034.0	2,464.4	تغير الخزينة و مقابل الخزينة
7,374.1	3,340.1	الخزينة ومقابلات الخزينة الصافية عند الافتتاح
3,340.1	5,804.5	الخزينة ومقابلات الخزينة الصافية عند الإغلاق
-4,034.0	2,464.4	غير الخزينة و مقابلات الخزينة

طبقاً للمعايير الدولية

حساب النتائج

(بآلاف الدراهم)

31 ديسمبر 2014	31 ديسمبر 2015	
68,564.9	70,744.9	رقم المعاملات
68,564.9	70,744.9	عائدات الأنشطة العادية
-1,778.6	-1,845.5	المشتريات
-22,401.7	-24,104.2	تكاليف خارجية أخرى
-32,864.3	-36,556.8	مصاريف المستخدمين
-674.3	-669.8	الضرائب والمكوس
-6,324.1	-5,917.6	استخدامات ومؤونات الاستغلال
-2,685.7	-2,645.7	عائدات وتكاليف استغلال أخرى
-66,728.8	-71,739.7	تكاليف استغلال جارية
1,836.1	-994.8	نتيجة استغلال جارية
100.0	-13.9	تقويت الموجودات
73.0	-167.3	نتيجة الصرف
2,086.3	296.8	عائدات وتكاليف استغلال غير جارية أخرى
4,095.3	-879.3	نتيجة الأنشطة العملياتية
-2	.0	تكاليف الفوائد أو نقص إجمالي للاستغلال
49,577.7	18,252.5	النتائج على الأدوات المالية
-114.6	25.0	عائدات وتكاليف مالية أخرى
49,463.0	18,277.4	النتيجة المالية
53,558.3	17,398.1	النتيجة قبل الضريبة
-4,542.7	-13,944.7	الضرائب المستوجبة
-11,608.2	8,552.2	الضرائب المؤجلة
37,407.5	12,005.7	النتيجة الصافية للأنشطة المتابعة
		نتيجة الأنشطة المتخلى عنها
37,407.5	12,005.7	نتيجة المجموع الموطد بما فيها الفوائد الأقلية
37,407.5	12,005.7	النتيجة الصافية حصة المجموعة حسب السهم بالدراهم
197	63	الأساسية
197	63	المخففة

تغير الرساميل الذاتية

(بآلاف الدراهم)

رؤوس الأموال الموطدة	الفوائد الأقلية	رؤوس الأموال الذاتية حصّة المجموعة	النتيجة الصافية حصّة المجموعة	احتياطات موطدة أخرى	مكافآت الإصدار والاندماج	رأس المال	
737,406.3		737,406.3	15,611.4	700,728.6	2,045.5	19,020.8	في فاتح يناير 2014
							مفعول تغيير المنهج المحاسبي/تصحيح الخطأ
620.5		620.5		620.5			لتغير الصافي للقيمة المضبوطة للأدوات المالية
-2,853.1		-2,853.1		-2,853.1			لريجات الموزعة
37,407.5		37,407.5	37,407.5				نتيجة السنة المالية
			-15,611.4	15,611.4			تغيرات أخرى
772,581.2		772,581.2	37,405.5	714,107.4	2,045.5	19,020.8	في 31 دجنبر 2014

(بآلاف الدراهم)

رؤوس الأموال الموطدة	الفوائد الأقلية	رؤوس الأموال الذاتية حصّة المجموعة	النتيجة الصافية حصّة المجموعة	احتياطات موطدة أخرى	مكافآت الإصدار والاندماج	رأس المال	
772,581.2		772,581.2	37,407.5	714,107.4	2,045.5	19,020.8	في فاتح يناير 2015
							مفعول تغيير المنهج المحاسبي/تصحيح الخطأ
4,027.3		4,027.3		4,027.3			التغير الصافي للقيمة المضبوطة للأدوات المالية
-2,853.1		-2,853.1		-2,853.1			الريجات الموزعة
12,005.7		12,005.7	12,005.7				نتيجة السنة المالية
			-37,407.5	37,407.5			تغيرات أخرى
785,761.1		785,761.1	12,005.7	752,689.1	2,045.5	19,020.8	في 31 دجنبر 2015

بيان الوضع المالية

31 دجنبر 2014	31 دجنبر 2015	الموجودات
7,877.3	15,138.5	المستعقرات غير المجسمة
55,829.6	52,116.1	المستعقرات المجسمة
27,960.9	63,728.0	موجودات مالية أخرى
91,667.9	130,982.6	الموجودات غير الجارية
737,859.7	718,575.0	موجودات مالية أخرى
5,253.8	9,510.0	حقوق الزبائن
6,181.6	4,952.9	مدينون جارون آخرون
3,340.1	5,804.5	الخزينة ومقابل الخزينة
752,635.1	738,842.5	الموجودات الجارية
844,303.0	869,825.1	مجموع الموجودات

31 دجنبر 2014	31 دجنبر 2015	المطلوبات
19,020.8	19,020.8	رأس المال
2,045.5	2,045.5	مكافأة الإصدار والاندماج
714,107.4	752,689.1	الاحتياطيات
37,407.5	12,005.7	النتيجة الصافية حصة المجموعة
772,581.2	785,761.1	رأس مال ذاتي حصة المجموعة
		الفوائد الأقلية
772,581.2	785,761.1	رؤوس الأموال الذاتية
		مؤونات غير جارية
		الديون المالية غير الجارية
46,699.0	39,872.7	الضرائب المؤجلة المطلوبة
		دائنون آخرون غير جارون
46,699.0	39,872.7	المطلوبات الغير الجارية
34.4	.3	مؤونات جارية
		ديون مالية جارية
6,421.3	11,750.5	ديون جارية للمؤمنين
18,567.1	32,440.5	مطلوبات جارية أخرى
25,022.8	44,191.3	المطلوبات الجارية
71,721.8	84,064.0	مجموع المطلوبات
844,303.0	869,825.1	مجموع رؤوس الأموال الذاتية و المطلوبات

قرارات الجمع العام العادي

التوصية الأولى

إن الجمع العام بعد الاستماع إلى تلاوة تقرير مجلس الإدارة وتقرير مندوبي الحسابات حول السنة المالية المنتهية في 31/12/2015 يصادق على تقرير تدبير مجلس الإدارة وتقرير مندوبي الحسابات وكذا الحسابات السنوية المحصورة في 31 دجنبر 2015 بتحقيق ربح صافي محاسبي قدره 31,936,003.75 درهم. كما أنه يصادق على العمليات المبينة في هذه الحسابات أو الملخصة في هذه التقارير.

وعليه، فإن الجمع العام يبرئ أعضاء المجلس ومندوبي الحسابات بالإبراء التام دون تحفظ من إتمامهم لانتدابهم خلال السنة المالية المنتهية في 31/12/2015.

التوصية الثانية

يقرر الجمع العام باقتراح من مجلس الإدارة إرساد نتيجة السنة المالية المنتهية في 31/12/2015 التي ينتج عنها صافي ربح محاسبي قدره 31,936,003.75 درهم، على شكل التالي :

الربح الصافي لسنة المالية 2015	31,936,003.75 درهم
الترحيل من جديد السابق	53,578,507.74 درهم
المجموع القابل للتوزيع	85,514,511.49 درهم
للإرساد	85,514,511.49 درهم

قرر الجمع العام العادي إرساد مجموع المبلغ القابل للتوزيع تحت حساب «احتياطات أخرى»، أي 85,514,511.49 درهم.

التوصية الثالثة

صادق الجمع العام على قرار منح أعضاء مجلس الإدارة مبلغا إجماليا قدره 2,685,715 درهم على سبيل مكافآت الحضور لسنة 2015، على أن يتكلف مجلس الإدارة بتوزيعه على أعضائه.

التوصية الرابعة

يسجل الجمع العام، مستنتجات هذا التقرير ويوافق على كل واحدة من الاتفاقيات الواردة به، بعد الاطلاع على التقرير الخاص لمندوبي الحسابات حول الاتفاقيات التي تنص عليها المادة 56 من القانون رقم 95-17 الذي تم تغييره وتتميمه بمقتضى القانون رقم 05-20 المتعلق بالشركات المساهمة.

التوصية الخامسة

يعاين الجمع العام بأن انتداب مندوبي الحسابات ينتهي بنهاية هذا الجمع العام، لذلك فهو يقرر تجديد انتداب مندوبي الحسابات التاليين : فيداروك ارانت ثورنتون (FIDAROC GRANT THORNTON) ممثل بالسيد رشيد بومهارز. مكتب أ. السعيد وشركاؤه ممثل بالسيد نوفل عمار. وذلك لمدة (3) سنوات، 2016 و 2017 و 2018، تنتهي بنهاية الجمع العام العادي الذي سينعقد للبحث في حسابات السنة المالية المنتهية في 31 دجنبر 2018.

التوصية السادسة

أحاط الجمع العام علما باستقالة شركة MAROC INTERMEDIATION SERVICE من انتدابها الإداري، كما صادق على اختيار مجلس الإدارة الذي تم بجلسة 26 فبراير 2016 والفاضي بتعويض MAROC INTERMEDIATION SERVICE بالسيد محمد بن عبد الرزاق. في إطار مدة انتداب سلفه والمنتهية عند الجمع العام العادي الذي سينعقد للبحث في حسابات السنة المالية المنتهية في 31 دجنبر 2017.

التوصية السابعة

أحاط الجمع العام علما باستقالة السيد عمر إيدار من انتدابه الإداري، كما صادق على اختيار مجلس الإدارة الذي تم بجلسة 19 فبراير 2016 والفاضي بتعويض السيد عمر إيدار ب ICF AL WASSIT المتواجدة بفضاء باب أنفا رقم 29 زنقة باب المنصور، الدارالبيضاء 20110، المغرب. في ممثلها الدائم السيد عثمان تاج دين. في إطار مدة انتداب سلفه والمنتهية عند الجمع العام العادي الذي سينعقد للبحث في حسابات السنة المالية المنتهية في 31 دجنبر 2017.

التوصية الثامنة

أحاط الجمع العام علما بأن شركة UPLINES SECURITIES سيمثلها السيد محمد كريم منير وأن شركة CDG CAPITAL سيمثلها السيد رشيد أوتاريات.

التوصية التاسعة

يمنح الجمع العام كل السلط لحامل نسخة أصلية أو نسخة عادية أو نسخة موجزة من محضر هذا الجمع العام وذلك لاستكمال كل الإجراءات الضرورية.

قواعد وطرق المحاسبة

مسؤولية الإدارة

تم تحضير القوائم المالية لبورصة الدارالبيضاء المتعلقة بالسنة المالية المنتهية في 31 دجنبر 2015 طبقا «للمعايير الدولية لإعداد التقارير المالية» كما تبناها الاتحاد الأوروبي. وهي تتضمن معلومات مقارنة بالنسبة لسنة 2014 تمت إعادة معالجتها طبقا لنفس المعايير. لم تجر بورصة الدارالبيضاء أي تطبيق مسبق للمعايير التي تسمح بها المرجعية المحاسبية الدولية. إن بورصة الدارالبيضاء غير ملزمة بتقديم حساباتها حسب المعايير الدولية لإعداد التقارير المالية. غير أن ذلك ينتج عن إرادة الإدارة العليا للشركة للاستجابة لاحتياجات العولمة وللارتقاء إلى مستوى السياق الدولي والوطني. تشمل المعايير المحاسبية الدولية المعايير الدولية لإعداد التقارير المالية (IFRS) والمعايير المحاسبية الدولية (IAS) وتفسيراتها (SIC) لجنة تفسيرات المعايير (IFRIC) لجنة تفسيرات إعداد التقارير المالية الدولية.

المستعقرات غير المجسمة

تضم حصريا البرمجيات المكتتاة (غير منتجة داخليا). تتم محسبة هذه البرمجيات بالكلفة التاريخية ناقص جمع الاستخدامات. تقدر مدة منفعة البرمجيات ب 60 شهرا.

طريقة الاستخدام التي تعتمدها بورصة الدارالبيضاء هي الطريقة الخطية.

المستعقرات المجسمة

تحتسب المستعقرات المجسمة حسب الكلفة التاريخية، منقوصة من تراكم الاستخدامات وخسائر القيمة. تتضمن الكلفة التاريخية الكلفات التي تنسب مباشرة للاقتناء. تُضمن الكلفات اللاحقة في القيمة الصافية المحاسبية للموجودات أو تُعاين كموجودات منفصلة، حسب الحالة، فقط عندما يكون من المحتمل أن تعود الامتيازات الاقتصادية المرتبطة بالعنصر مستقبلا على الشركة وأن يكون من الممكن تقييم كلفة العنصر بطريقة موثوق بها. تحتسب كل كلفات الإصلاح والصيانة الأخرى في حساب النتائج خلال السنة المالية التي تُستوجب فيها. تعتبر القيم المتبقية غير ذات أهمية. طريق الاستخدام التي تحتفظ بها بورصة الدارالبيضاء هي الطريقة الخطية. تستخدم المستعقرات المجسمة التي يتم اقتناؤها بواسطة عقود قرض إيجاري خلال مدة منفعة المتاع.

التوظيفات

تصنف التوظيفات التي تحتفظ بها بورصة الدارالبيضاء في الفئات التالية: الموجودات المالية بالقيمة العادلة المعاينة في النتائج، السلفات والمستحقات والموجودات المالية المتوفرة للبيع. يتوقف التصنيف على نية التسيير. وهو يحدد في تاريخ المحسبة الأصلية ويراجع عند كل إقفال.

الموجودات المالية بالقيمة العادلة المعاينة في النتائج

تقسم هذه الفئة إلى فئتين فرعيتين اثنتين: الموجودات المالية المحوزة لغايات المعاملة والموجودات المالية المحددة على أنها بالقيمة العادلة المعاينة في النتائج حسب الخيار الأصلي. تصنف التوظيفات في هذه الفئة عندما يتم اقتناؤها أساسا لكي يتم بيعها على المدى القصير أو عندما تحددها الإدارة على هذا النحو.

في إطار تقييم موجوداتها اعتمدت بورصة الدارالبيضاء على قيم تصنيفها المعلن عنها في تاريخ الإقفال.

الموجودات المالية المتوفرة للبيع

تحدد الموجودات المالية المتوفرة للبيع على هذا النحو أو لا تصنف في أية فئة أخرى. وترد في الحصيلة في خانة الموجودات غير الجارية لأنه ليس في نية الشركة تقويتها خلال الاثنى عشر شهرا الموالية لتاريخ الإقفال. يتم تقييم الموجودات المالية المتوفرة للبيع في قيمتها العادلة.

يعاين فائض أو نقص القيمة الكامن الناتج عن تغيرات القيمة العادلة في رساميل ذاتية.



بورصة الدار البيضاء ش.م

سجل جناري : البيضاء 79057

العنوان : زاوية شارع الجيش الملكي و زنقة الرشيد محمد - الدار البيضاء المغرب
الهاتف : 27 / 26 26 45 22 (212) • الفاكس : 25 26 45 22 (212)

contact@casablanca-bourse.com

روابط مفيدة

شركات البورصة

MAROC SERVICES INTERMEDIATION

شارع زينيت، إقامة توفيق، سيدي معروف - الدار البيضاء
الهاتف: 65 إلى 61 522 97 49 (212) • الفاكس: 74 / 73 522 97 49 (212)
www.msin.ma

SOGECAPITAL BOURSE

55 شارع عبد المومن - الدار البيضاء
الهاتف: 40 522 43 98 (212) • الفاكس: 18 522 26 80 (212)
www.sgmaroc.com

UPLINE SECURITIES

37 ، شارع عبد اللطيف بن قدور - الدار البيضاء
الهاتف: 61 / 60 522 95 49 (212) • الفاكس: 65 / 63 522 95 49 (212)
www.uplinegroup.ma

VALORIS SECURITIES

شارع الجيش الملكي، برج الحبوس، الطابق الخامس - الدار البيضاء
الهاتف: 54 522 54 15 (212) • الفاكس: 46 522 54 14 (212)
www.valoris-securities.ma

WAFABOURSE

416 ، زنقة مصطفى المعاني - الدار البيضاء
الهاتف: 69 522 49 59 (212) • الفاكس: 91 522 47 46 (212)
www.wafabourse.com

الجمعيات المهنية

الجمعية المهنية لشركات البورصة (APSB)

زاوية شارع القوات المسلحة الملكية و زنقة الرشيد محمد - الدار البيضاء
الهاتف: 34 / 33 522 54 23 (212) • الفاكس: 36 522 54 23 (212)
www.apsb.org.ma

جمعية شركات التدبير وصناديق الاستثمار المغربية (ASFIM)

199 ، شارع الزرقطوني و زنقة افنيو، الطابق السادس رقم 12 - الدار البيضاء
الهاتف: 29 / 11 522 95 12 (212) • الفاكس: 10 522 95 12 (212)
www.asfim.ma

مؤسسات السوق

مجلس القيم المنقولة (AMMC)

6، زنقة جبل موسى - أكدال - الرباط
الهاتف: 00 537 68 89 (212) • الفاكس: 46 537 68 89 (212)
www.cdvm.gov.ma

ماروكليز

طريق الجديدة، 18 حي لية - الدار البيضاء
الهاتف: 00 522 23 90 (212) • الفاكس: 64 522 99 44 (212)
www.maroclear.com

وزارة الاقتصاد والمالية مديرية الخزينة والمالية الخارجية

شارع محمد الخامس - الحي الإداري - شالة - الرباط
الهاتف: 55 / 54 537 67 73 (212) • الفاكس: 32 537 67 75 (212)
www.finances.gov.ma

ALMA FINANCE GROUP

92، شارع أنفا 20040 ، الطابق الثامن، الدار البيضاء
الهاتف: 02 522 58 12 (212) • الفاكس: 74 522 58 11 (212)
www.almafinance.com

ARTBOURSE

7، شارع عبد الكريم الخطابي - الدار البيضاء
الهاتف: 12 529 00 12 (212) • الفاكس: 03 529 00 12 (212)
www.artbourse.ma

ATLAS CAPITAL BOURSE

88 ، زنقة المراكشي - حي ليبودوم - الدار البيضاء
الهاتف: 02 522 23 76 (212) • الفاكس: 84 522 36 87 (212)
www.atlascapital.ma

ATTIJARI INTERMEDIATION

163 ، شارع الحسن الثاني - الدار البيضاء
الهاتف: 82 522 49 14 (212) • الفاكس: 15 522 20 25 (212)
www.ati.ma

BMCE CAPITAL BOURSE

مقر البنك المغربي للتجارة الخارجية، 140 شارع الحسن الثاني - الدار البيضاء
الهاتف: 01 522 48 10 (212) • الفاكس: 52 522 48 09 (212)
www.bmcecapitalbourse.com

BMCI BOURSE

شارع بئر أنزران، شارع روماندي - الدار البيضاء
الهاتف: 00 522 95 38 (212) • الفاكس: 09 522 39 32 (212)
www.bmci.ma

CAPITAL TRUST SECURITIES

50 شارع الراشدي، حي غوثي 20 000 - الدار البيضاء
الهاتف: 50 522 46 63 (212) • الفاكس: 07 522 49 13 (212)
www.capitaltrust.ma

CDG CAPITAL BOURSE

9 شارع كينيدي - الدار البيضاء
الهاتف: 20 522 36 20 (212) • الفاكس: 78 522 36 78 (212)
www.cdgcapitalbourse.ma

CFG MARCHES

5-7 زنقة ابن طفيل حي النخيل - الدار البيضاء
الهاتف: 01 522 25 01 (212) • الفاكس: 12 522 98 11 (212)
www.cfgmorocco.com

CREDIT DU MAROC CAPITAL

8 زنقة ابن هلال، حي راسين - الدار البيضاء
الهاتف: 44 522 94 07 (212) • الفاكس: 66 522 94 07 (212)
www.cdm.co.ma

ICF AL WASSIT

29 شارع باب المنصور، فضاء باب أنفا - الدار البيضاء
الهاتف: 89 / 84 522 36 93 (212) • الفاكس: 90 522 39 10 (212)
www.bpbourse.com

MENA.C.P.

23 زنقة ابن هلال، حي رسين - الدار البيضاء
الهاتف: 00 522 39 50 (212) • الفاكس: 00 522 36 86 (212)
www.integrabourse.com

La Bourse partout, tout le temps !



Application mobile "bourse de casa"

Iphone, Ipad, android phones & tab.



www.casablanca-bourse.com