



بورصة
الدار البيضاء

التقرير السنوي 2016

الفهرس



4	كلمة رئيس مجلس الإدارة
6	كلمة المدير العام
8	الأرقام والوقائع
18	الإنجازات
26	الحكامة وملكية الأسهم
32	سوق البورصة سنة 2016
42	النتائج المالية سنة 2016
58	قواعد وطرق المحاسبة
60	روابط مفيدة





"إن تحويل بورصة الدار البيضاء إلى شركة مساهمة يشكل محطة هامة في مسار بناء نظام سوق جديد، قادر على دعم الطموحات الإقليمية للمملكة المغربية".



كلمة رئيس مجلس الإدارة

وعملاً بالتوجيهات السامية لصاحب الجلالة الملك محمد السادس، دخل المغرب منعطفاً تاريخياً جديداً، يتمثل في عدد من المخططات التنموية الكبرى في كافة القطاعات، حيث تدعم بورصة الدار البيضاء هذا الطموح، كما أنها ستسهر على المساهمة بشكل فعال في ترجمته على أرض الواقع.

لقد كان فتح رأسمال بورصة الدار البيضاء أمام أطراف أخرى في السوق المالية أهم ورش شهدته سنة 2016.

فبالنسبة للشركة التي تدير البورصة، يعني هذا التحول إلى شركة مساهمة ترشيد أسهم الشركة، وإشراك الأطراف الفاعلة في سوق رؤوس الأموال في تحديد استراتيجيتها التنموية، وفي تحسين هيكل حكمتها وعملية صنع القرار داخلها وفعاليتها التشغيلية.

ويتماشى تحويل بورصة الدار البيضاء إلى شركة مساهمة بشكل تام مع التصور المستقبلي لسوق رؤوس الأموال، الذي يطمح لأن يصبح عنصراً أساسياً في بناء سوق مالية تلعب دوراً فاعلاً في تمويل الاقتصاد المغربي. هذه السوق من شأنها أن تجعل المغرب مركز جذب مالي يستجيب لاحتياجات الجهات المصدرة والمستثمرين الأفرقة.

حميد توفيق
رئيس مجلس الإدارة



كلمة المدير العام

المالية والمستثمرين. هذا وتمكننا أيضاً من الاستجابة بشكل أفضل للاحتياجات المتعلقة بتمويل وتغطية مخاطر السوق، وتوسيع سلة منتجاتنا، واعتماد قواعد خاصة بالسوق تتطابق مع المعايير الدولية.

أما المشروع الثاني فيتعلق بإحداث برنامج "إليت" (ELITE) لدعم الشركات وإعدادها للحصول على التمويل عن طريق السوق المالية. وقد حقق هذا المشروع نجاحاً ملحوظاً في المغرب، كما كان الحال قبل ذلك في أوروبا منذ إحداثه في سنة 2012. هذا وقد قمنا في سنة 2016 بإطلاق فوجين من 24 شركة من خيرة الشركات المغربية، مدعومة من قبل 15 شريكاً و7 مستثمرين، وسنعمل على الحفاظ على هذه الوتيرة بإطلاق فوج جديد كل ستة أشهر.

شهدت سنة 2016 تنفيذ مجموعة من المشاريع الهيكلية التي لم يقتصر أثرها على بورصة الدار البيضاء فحسب، وإنما شمل السوق المالية برمتها، ويرجع ذلك إلى كون هذه المشاريع تهدف إلى المساهمة في إحداث مركز جذب مالي في المنطقة.

أول هذه المشاريع هو "الجيل الجديد" (New-Age)، حيث تم إحداث منظومة تكنولوجية جديدة أطلق عليها اسم "ميلينيوم"، طورتها شركة "ميلينيوم أي تي"، وهي الفرع التكنولوجي التابع لمجموعة سوق لندن للأوراق المالية، كما أنها تعد من بين المزودين الرئيسيين لتكنولوجيا البورصة حول العالم.

وتسمح لنا هذه البنية التحتية التكنولوجية باستباق التطورات ومستقبل سوق رؤوس الأموال المغربي، وتحسين الخدمات التي نقدمها لعملائنا وللسوق



"لقد نجحنا سنة 2016 في تنفيذ مشاريع لها أثر لا يقتصر على سوق البورصة فحسب، بل ويشمل السوق المالية برمتها."



وقد شهدت سنة 2016 كذلك فتح شركة عامة لرأسمالها لأول مرة منذ 2004، وذلك من خلال إدراج شركة "مرسى المغرب" في البورصة، حيث فتحت 40% من رأسمالها أمام المساهمين وجمعت بذلك 1.9 مليار درهم.

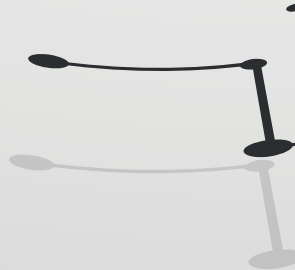
وبالنظر إلى كل هذه المنجزات، يتضح أن سنة 2016 كانت جد إيجابية، ولكننا لن ندخر جهداً في جعل سنة 2017 أفضل من سابقتها.


كريم حجي
المدير العام

ويدخل المشروع الثالث في إطار أنشطتنا المتعلقة بدعم التربية المالية، فلهذا الغرض قمنا بإطلاق منظومة تعلم على الإنترنت تقوم على مفاهيم التعلم الإلكتروني. وتمنح هذه المنظومة للمستخدمين فرصة ولوج حصص تدريبية حول المبادئ الأساسية لسوق البورصة.

في سنة 2016، قمنا بتعزيز مساهمتنا في إشعاع المغرب كمركز جذب في المنطقة. وقد تجلى هذا في توقيع مذكرة تفاهم مع السوق النيجيرية للأوراق المالية من أجل تطوير أسواق رؤوس الأموال في البلدين، وفي إطلاق "تعهدات مراكش لتعزيز أسواق المال الخضراء في إفريقيا" بشراكة مع "الهيئة المغربية لسوق الرساميل" على هامش مؤتمر "كوب 22". وترمي هذه المبادرة إلى تعبئة كافة البورصات والأجهزة التنظيمية الإفريقية بخصوص إشكالية التمويل الأخضر، وهي إشارة على التزامنا باعتبارنا شركة ذات مسؤولية اجتماعية.

الأرقام والوقائع





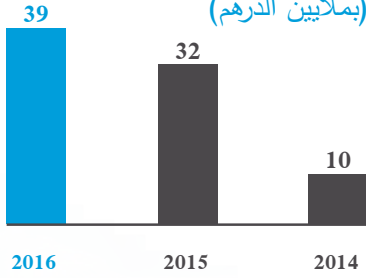
الأرقام والوقائع

الأرقام الرئيسية لبورصة الدار البيضاء ش.م

+21%

النتيجة الصافية

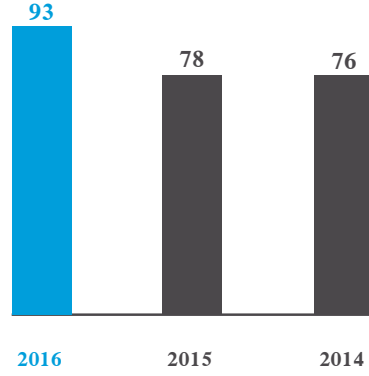
(بملايين الدرهم)



رقم المعاملات

(بملايين الدرهم)

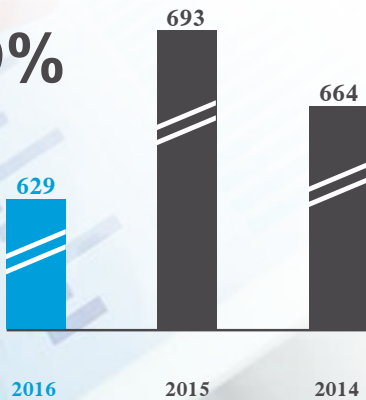
+19%



الأموال الذاتية

(بملايين الدرهم)

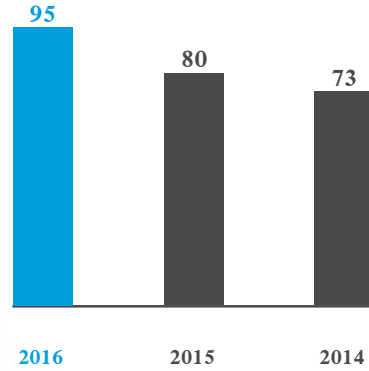
-9%



تكاليف الاستغلال

(بملايين الدرهم)

+20%



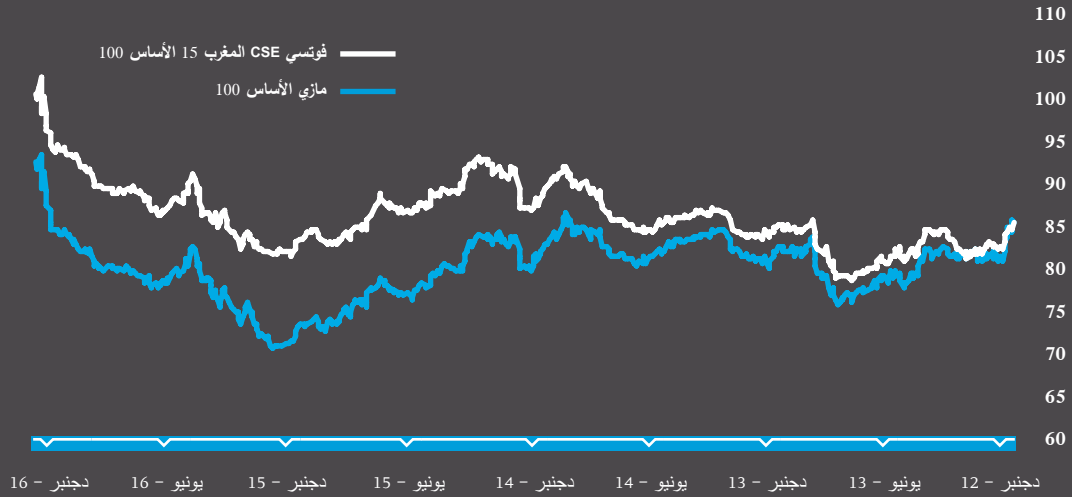
الأرقام الرئيسية لسوق البورصة

فوتسي CSE المغرب 15

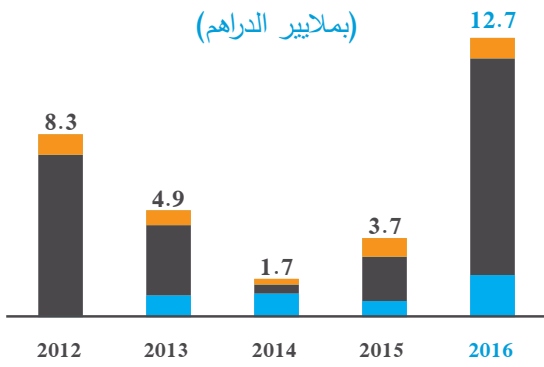
+44.36%

مازي عائم

+30.46%



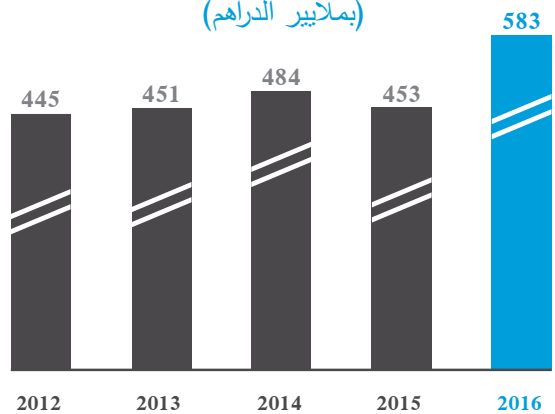
المبالغ المجبأة (بملايير الدراهم)



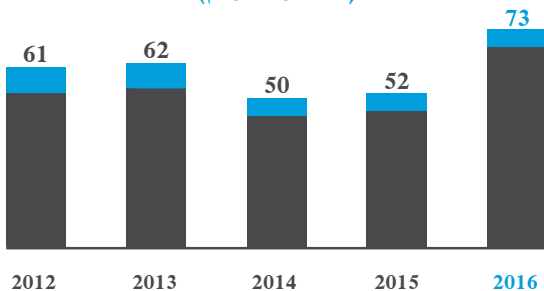
الإدراجات في البورصة ■ زيادات الأسهم ■ إصدارات السندات المدرجة

عدد الشركات
المدرجة
75

رسملة البورصة (بملايير الدراهم)



حجم المعاملات (بملايير الدراهم)



السندات ■ الأسهم

الأحداث البارزة



"دق جرس المساواة بين الجنسين": حفل ومؤتمر "نساء في مجالس الإدارة": ظاهرة زائلة أم شرط للرفع من الأداء؟"، بشراكة مع "نادي النساء الإداريات في المغرب".



ورشة عمل حول "هيكلة صكوك الإجارة (السيادية والخاصة بالشركات)"، بشراكة مع "الجمعية المهنية لشركات البورصة" و"الجمعية المغربية لمهنيي المالية التشاركية - المتماشية مع أحكام الشريعة".



عرض عمومي للسحب الإجمالي. قيمة المعاملة: 436.1 مليون درهم.



اتفاقية شراكة مع الغرفة الفرنسية للتجارة والصناعة بالمغرب من أجل تسهيل تمويل الشركات وتحسين ولوج المستثمرين لسوق رؤوس الأموال.



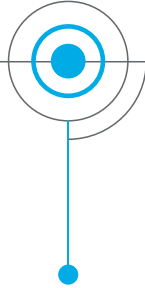
زيادة رأس المال. قيمة المعاملة: 30.2 مليون درهم.



المشاركة في الدورة الخامسة للجمعية المغربية للمستثمرين في الرأسمال التي انعقدت تحت عنوان "الرأسمال الاستثماري، من المغرب إلى إفريقيا".



فبراير



مبادرة "دق الجرس" وتدريب لفائدة 600 تلميذ في إطار الدورة الخامسة من "الأسبوع المالي للأطفال والشباب".



"أبطال البورصة": مراسم توزيع الجوائز على الفائزين في الدورة الثانية.



زيارة وفد من "البورصة الجهوية للقيم المنقولة" من أجل تعزيز التعاون بين البورصتين.



ورشة عمل بعنوان "تفويضات السلط" بشراكة مع "المعهد المغربي للمدراء".

أوتوهول Auto Hall

زيادة رأس المال. قيمة المعاملة:
104.2 مليون درهم.



إتمام عملية تحويل بورصة الدار البيضاء إلى شركة مساهمة، والتوقيع على دفتر التحملات الجديد الذي يربط الدولة بحاملي الأسهم الجدد، وإنهاء زيادة رأس المال بإدراج الاحتياطات.




التجاري وفا بنك
Attijariwafa bank

إصدار قرض سندي. قيمة المعاملة:
1 مليار درهم.

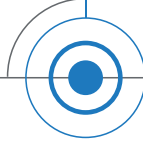


إصدار قرض سندي. قيمة المعاملة:
2 مليار درهم.


يوليو



يونيو



أبريل



زيادة رأس المال في إطار اندماج شركتي "لافارج" و"هولسيم". قيمة المعاملة: 9.1 مليار درهم.



الإدراج في البورصة. قيمة المعاملة:
1.9 مليار درهم.



"يوم أسواق رأس المال": تنظيم الدورة الأولى لمؤتمر "المغرب: دليلك نحو إفريقيا"، في إطار الشراكة الاستراتيجية بين بورصة الدار البيضاء و"مجموعة سوق لندن للأوراق المالية".



ورشة عمل تحت عنوان "تشكيل المجلس والانفتاح على إداري مستقل: لماذا وكيف؟" بشراكة مع "الجمعية المغربية للمستثمرين في رأس المال" و"مؤسسة التمويل الدولية".



إطلاق برنامج "البيت" لدعم الشركات مع استقطاب فوج أول مكون من 12 شركة مغربية.

Risma

زيادة رأس المال. قيمة المعاملة:
636.7 مليون درهم.

الأحداث البارزة



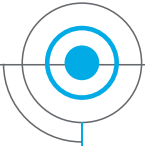
إسمنت المغرب
Ciments du Maroc
HEIDELBERGCEMENT Group

عرض عمومي للشراء الإجباري. قيمة
المعاملة: 4.2 مليون درهم.



إطلاق منظومة تعلم على الإنترنت
(التعلم الإلكتروني) تكملة لعرض
مدرسة البورصة.

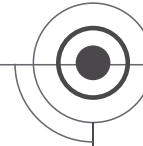
أكتوبر



سبتمبر



أغسطس



المعهد المغربي
للمدراء
INSTITUT
MAROCAIN
DES ADMINISTRATEURS

ورشة عمل تحت عنوان "تطبيق
مبادئ الحكامة: دور المتدخلين في
السوق وتحدي الشفافية" بشراكة مع
"المعهد المغربي للمدراء".



تنظيم الملتقى الثامن لـ"مجلس التوحيد
المالي لأسواق رأس المال في غرب
إفريقيا".



اتفاقية شراكة مع "الوكالة الوطنية
للنهوض بالمقاولات الصغرى
والمتوسطة" من أجل وضع إطار
أعمال مشترك بهدف تطوير ولوج
المقاولات الصغرى والمتوسطة للتمويل
عبر سوق رؤوس الأموال.



إطلاق المنظومة التكنولوجية الجديدة
"مبلييوم" بعد تعاون استمر لأزيد من
سنتين بين بورصة الدار البيضاء
وشركة "مبلييوم أي تي" وشركات
البورصة إضافة إلى "الهيئة المغربية
لسوق الرساميل".



إصدار قرضين سنديين. قيمة
المعاملتين: 600 مليون درهم.



ندوة حول "تعزيز أسواق رأس المال الخضراء في الجنوب" بشراكة مع "الهيئة المغربية لسوق الرساميل" و"ماروك كلير" و"مبادرة أسواق الأوراق المالية المستدامة" التابعة للأمم المتحدة على هامش مؤتمر "كوب 22".



إطلاق "تعهدات مراكش لتعزيز أسواق المال الخضراء بإفريقيا" بشراكة مع "الهيئة المغربية لسوق الرساميل" بهدف توفير الشروط الضرورية لجعل القارة أحد الأسواق المالية الخضراء الرئيسية على مستوى العالم.




ورشة عمل تحت عنوان "التطورات والفرص في السوق المالية المغربية" في إطار زيارة "مجموعة سوق لندن للأوراق المالية" وأعضاء من "مجموعة لندن الاستشارية المعنية بإفريقيا".

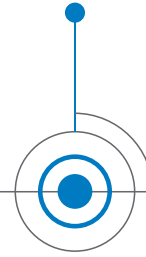


إطلاق الفوج الثاني من برنامج "إليت" والمؤلف من 12 شركة مغربية تنشط في قطاعات متنوعة.

ديسمبر



نوفمبر



مذكرة تفاهم مع سوق الأوراق المالية النيجيرية في إطار تعزيز التعاون بين البورصتين من أجل تنمية أسواق رأس المال في البلدين.



اتفاقية شراكة مع الغرفة الإسبانية للتجارة والصناعة والملاحة بالدار البيضاء في مجال تمويل المقاولات والمعلومات الاقتصادية والمالية.



إصدار قرض سندي. قيمة المعاملة: 500 مليون درهم.



إصدار قرض سندي. قيمة المعاملة: 1.5 مليار درهم.



إصدار قرض سندي دائم. القيمة القصوى للمعاملة: 5 ملايين درهم.

إحاطة بالضوابط التنظيمية للسوق لسنة 2016

1. قانون البورصة

- اعتماد مشروع القانون المتعلق ببورصة القيم وشركات البورصة ومستشاري الاستثمار المالي من طرف مجلس المستشارين
- تعديل الفصول 1، 2، 3، 4، 5، 6، و7 من المادة III بالنظام العامة لبورصة القيم، وذلك في إطار إنشاء النظام المعلوماتي "ميليونيوم".

2. قانون بورصة العقود الآجلة

- صدور القانون المتعلق ببورصة العقود المالية الآجلة بالجريدة الرسمية لـ15 أكتوبر 2015.

3. قانون هيئات التوظيف الجماعي العقاري

- اعتماد مشروع القانون المؤطر لهيئات التوظيف الجماعي العقاري من طرف أعضاء المجلس الحكومي.

4. قانون أساسي - "الهيئة المغربية لسوق الرساميل"

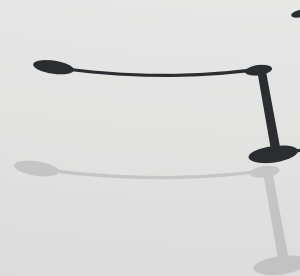
- صدور القانون الأساسي الذي ينظم عملية التعيين في المناصب العليا. ويشمل هذا القانون "الهيئة المغربية لسوق الرساميل" باعتبارها مؤسسة ذات طابع استراتيجي، وقد تم تحويل رئاسة مجلسها الإداري إلى رئيس الهيئة بدلا من الوزير الأول أو الوزير المنتدب، كما تم إنشاء مجلس تأديبي مستقل داخل "الهيئة المغربية لسوق الرساميل".


5. مرسوم يحدد آلية حماية نُظم المعلومات الحساسة للبنيات التحتية ذات أهمية حيوية

- توصيف بورصة الدار البيضاء كبنية تحتية ذات أهمية حيوية، وبهذا تكون قد أصبحت خاضعة للأحكام المنصوص عليها في هذا المرسوم، خصوصا المتعلقة منها بتحديد هذه النظم المعلوماتية الحساسة، والالتزام بالمعايير المبيّنة في المبادئ التوجيهية الوطنية لأمن نظم المعلومات وقواعد الأمن القطاعية، والتبليغ بالحوادث الأمنية ومعالجتها.



الإنجازات





الإنجازات

خلال سنة 2016، أنجزت بورصة الدار البيضاء خطة عمل متعددة المحاور، تتماشى مع استراتيجيتها لتنمية سوق البورصة ومجمل السوق المالية.

إحداث منظومة "ميليونيوم"

بعد عمل امتد لأكثر من سنتين بمساهمة 200 شخص، تم إتمام مشروع "الجيل الجديد"، مع إحداث منظومة تكنولوجية جديدة في الأول من أغسطس 2016. وقد انطلق تشغيل التطبيقات ذات الصلة وخدمات بورصة الدار البيضاء المتأثرة بالانتقال إلى هذه المنظومة الجديدة بنجاح ودون أي تعطيل.

وقد تم تنفيذ مشروع هذه المنظومة ذات التكنولوجيا المتطورة من طرف شركة "ميليونيوم أي تي"، الفرع التكنولوجي لمجموعة سوق لندن للأوراق المالية، وذلك في إطار الشراكة الاستراتيجية بين البورصتين.

وتشمل المنظومة حلاً متكاملًا للتسعير والتداول ("ميليونيوم إكستشينج"/"ميليونيوم

للتداول") وأداة لمراقبة السوق ("ميليونيوم سيرفينس"/"ميليونيوم للمراقبة").

وقد تم إنشاء المنظومة بناء على نظام تحمل للأخطاء يضمن مستوى مرتفعاً من المرونة ونسبة توفر عالية. علاوة على ذلك، تضمن الخوادم المتعددة، في كل من الموقع الأولي والموقع الاحتياطي، استمرارية الخدمة وفقاً لألية نسخ في الوقت الحقيقي والتي تحسن استعادة خدمات الموقع الاحتياطي. ومن جهة أخرى، فإن أداء وهندسة هذه المنظومة قابلان للتطور ويمكن تحسينهما من أجل متابعة تطورات السوق.

وبالتالي، فإن المنظومة الجديدة تسمح لبورصة الدار البيضاء بتحسين الخدمات التي تقدمها لعملائها بشكل

ملحوظ، وذلك عن طريق خصائص جديدة تحسن شفافية السوق وسيولته، وكذا إمكانية معالجة منتجات وأدوات مالية جديدة (الصناديق القابلة للتداول، وهيئات التوظيف الجماعي العقاري، وسندات الخزينة والمنتجات المشتقة).

وقد تطلب إحداث المنظومة الجديدة تعاوناً وثيقاً بين بورصة الدار البيضاء، وشركة "ميليونيوم أي تي"، وشركات البورصة، و"هيئة المغربية لسوق الرساميل"، و"هيئة الإيداع المركزي للأوراق المالية في المغرب-ماروكليبر"، وكذا جهات إعادة توزيع المعلومات.

NEW AGE



دعم تطوير المقاولات المغربية

الوطنية للنهوض بالمقاولات الصغرى والمتوسطة"، والتي تسعى إلى تحديد إطار عمل مشترك بهدف تنمية ولوج المقاولات الصغرى والمتوسطة للتمويل عن طريق سوق رؤوس الأموال.

كما تابعت بورصة الدار البيضاء برنامجها لاستجلاب المقاولات المؤهلة لدخول البورصة (والمعروفة أيضاً باسم المقاولات القابلة للتسعير)، والتي تم التواصل معها كل على حدة أو خلال تظاهرات موجهة بهدف تعريفها على مزايا التمويل عبر البورصة.

شمل كل منهما 12 مقاولات مغربية تنشط في قطاعات متنوعة.

وتجدر الإشارة إلى أن "إليت المغرب" هو جزء من برنامج دولي تم تطويره من طرف مجموعة "سوق لندن للأوراق المالية" وإطلاقه للمرة الأولى في 2012 من طرف البورصة الإيطالية التابعة لها. عقب ذلك، تم تكييف برنامج "إليت" وتطبيقه في المملكة المتحدة سنة 2014 وفي العديد من الدول الأوروبية في 2015. ويتواجد البرنامج حالياً في 24 بلداً أوروبياً ويشمل أكثر من 460 مقاولات، و150 شريكاً، و100 مؤسسة استثمارية.

بالموازاة مع هذا، قامت بورصة الدار البيضاء بتوقيع شراكة لفائدة المقاولات المغربية، وذلك مع "الوكالة

قامت بورصة الدار البيضاء بإنشاء برنامج "إليت" بشراكة مع مجموعة سوق لندن للأوراق المالية" وذلك بهدف دعم المقاولات المغربية في نموها وتطويرها.

"إليت" عبارة عن برنامج يشكل نظاماً ديناميكياً، يتمحور حول المقاولات من أجل دعم وتشجيع الابتكار وريادة الأعمال والنمو. ويمكن إنشاء البرنامج المقاولات التي تعتمد من تحديد الإشكاليات التي تواجهها ووضع التدابير الملائمة من أجل حلها. كما أنه يجذب أنظار المستثمرين المحليين والأجانب للمنخرطين فيه بفضل منظومة رقمية تشمل مجتمع "إليت" بأكمله. بالإضافة إلى ذلك، وخلال سنة 2016، قامت بورصة الدار البيضاء بإطلاق فوجين من "إليت"





وبالموازاة مع هذا، قامت بورصة الدار البيضاء بعمليات تواصلية متعددة القنوات ذات أهداف متعددة من أجل تعزيز تواجدها على شبكات التواصل الاجتماعي. وقد ارتفع عدد مستعملي تطبيق الهاتف بنسبة 166% مقارنة بسنة 2015.

وفيما يتعلق بالحضور على المستوى الدولي، فقد حافظت بورصة الدار البيضاء على تواجد مهم على شاشات التداول الدولية. وفي سنة 2016، تم بث بياناتها والمعلومات المتعلقة بها في 400 مؤسسة مالية في 30 بلداً عبر العالم.

وقد قامت بورصة الدار البيضاء بتنظيم، أو المشاركة في تنظيم، 10 ورش عمل من أجل معالجة محاور متعلقة بسوق البورصة، مثل نقل الشركات في المغرب، وحكامة الشركة، وفرص السوق المالية المغربية والتمويل التشاركي. وقد شهدت هذه الورش مداخلات من طرف مهنيين وخبراء محليين ودوليين.

وإلى جانب تنظيم الفعاليات، قامت بورصة الدار البيضاء بدعم فعاليات متعلقة بالسوق المالية. ومن بين هذه الفعاليات، الدورة الخامسة من "المؤتمر السنوي للاستثمار في الرأسمال" المنظم من طرف "الجمعية المغربية للمستثمرين في الرأسمال"، ومؤتمر "جمعية مستخدمي النظم المعلوماتية بالمغرب"، والدورة الثانية من "ملتقى المستثمرين والمقاولين بإفريقيا"، والتي تم تنظيمها تحت عنوان "روح المقابلة كمسرح للإقلاع الاقتصادي للقارة"، والدورة الرابعة من مؤتمر "التحول من المادي إلى الرقمي والسوق المالية"، التي تم تنظيمها بشراكة بين "فاينانس نيوز" و"ماروكليز".

خلال سنة 2016، ضاعفت بورصة الدار البيضاء جهودها الرامية لإنعاش السوق سواء على المستوى الوطني أو الدولي، مستهدفة جهات متنوعة.

وقد نظمت بورصة الدار البيضاء، بشراكة مع "مجموعة سوق لندن للأوراق المالية"، النسخة الأولى من مؤتمر "المغرب: دليلك نحو إفريقيا" في لندن. وقد سمح هذا المؤتمر ببناء علاقة بين المقاولات المدرجة في بورصة الدار البيضاء ومستثمرين دوليين معروفين. وقد بلغ إجمالي المشاركين في هذه الفعالية 200 شخص، من بينهم 14 جهة مصدرة مغربية وأكثر من عشرين مستثمراً دولياً.



إنعاش السوق



تعزيز مبادرات التربية المالية



وبالموازاة مع هذه الجهود، حافظت بورصة الدار البيضاء على مشاركتها في إجراءات تعزيز التربية المالية، باعتبارها عضواً في "الجمعية المغربية للثقافة المالية". وفي هذا الإطار، شاركت البورصة للسنة الخامسة على التوالي في "الأسبوع المالي". وقد قام أكثر من 600 تلميذ بزيارة مكاتب بورصة الدار البيضاء واستفادوا من تدريبات حول المفاهيم الأساسية للمالية. وقد تم اختتام هذه التدريبات باحتفالات "دق الجرس" الرمزية.

خلال سنة 2016، واصلت بورصة الدار البيضاء إجراءات تعميم المفاهيم المتعلقة بالبورصة.

وفي هذا الإطار، وضعت البورصة منظومة للتعليم على الإنترنت، تقدم حزمة تدريب "التعلم المدمج" التي تجمع بين نوعين من التدريب التكميلي: تدريب عن بعد وتدريب وجهاً لوجه؛ وهو تكامل يوفر ميزة ضمان تدريب مرن للمتعلم، يتكيف مع الإكراهات التي تواجهه: وتيرة التدريب، والتوقيت، والمكان.



وفي نفس الإطار، منحت بورصة الدار البيضاء جوائز للفائزين بمسابقة "أبطال البورصة" الافتراضية على الإنترنت، والتي شارك فيها أكثر من 500 طالب من 24 مدرسة وجامعة عمومية وخاصة للتعليم العالي.

وقد قدمت "مدرسة البورصة" حصص تدريب وجهاً لوجه، وساهمت على مدار العام في تدريب أكثر من 5000 شخص ذوي تخصصات متنوعة.



e-learning

La bourse à la portée de tous !

Inscription sur : www.ecole-bourse.ma





المشاركة في تنمية الأسواق المالية الإقليمية

كما استضافت بورصة الدار البيضاء الملتقى الثامن لـ"مجلس التوحيد المالي لأسواق رأس المال في غرب إفريقيا". وقد اجتمع خلال هذه التظاهرة وفد مكون من بورصات ووسطاء وأمناء غرب إفريقيا والمغرب، وتمثل هدفها في تعزيز التقارب بين أسواق غرب إفريقيا وشمالها والنشوء المشترك لفضاءاتها الاقتصادية.

من "البورصة الإقليمية للقيم المنقولة". وقد سعت هذه الزيارة إلى إنشاء تعاون بين البورصتين في إطار مجموعة تحفيز أسواق رأس المال في الاتحاد الاقتصادي والنقدي لدول غرب إفريقيا التي تم إنشاؤها في 2015.

واستضافت بورصة الدار البيضاء، في إطار مواصلة شراكتها الاستراتيجية مع "مجموعة سوق لندن للأوراق المالية"، اللقاء الأول لـ"مجموعة لندن الاستشارية المعنية بإفريقيا" بالمغرب، والذي يهدف إلى تحفيز تنمية الأسواق المالية الإفريقية.

خلال سنة 2016، قامت بورصة الدار البيضاء بتعزيز مشاركتها في تنمية الأسواق المالية الإقليمية من خلال انفتاحها بشكل أكبر على الأسواق المالية الإقليمية والدولية.

وفي هذا السياق، قامت البورصة بتوقيع مذكرة تفاهم مع سوق الأوراق المالية النيجيرية، وهي شراكة ترسخ التعاون بين البورصتين من أجل التنمية والنمو المشتركين.

بالموازاة مع ذلك، ومن أجل تعزيز الشراكات التي سبق أن عقدتها، استقبلت بورصة الدار البيضاء وفداً





الانخراط في التمويل الأخضر

لتعزيز أسواق المال الخضراء بإفريقيا" بشراكة مع "الهيئة المغربية لسوق الرساميل"، وذلك بهدف توفير الشروط الضرورية لجعل القارة أحد الأسواق المالية الخضراء الرئيسية على مستوى العالم.

الأوراق المالية المستدامة" مؤتمراً يدخل في إطار "كوب 22 تحت عنوان "تعزيز أسواق رأس المال الخضراء في الجنوب". وفي نفس الإطار، أطلقت بورصة الدار البيضاء مبادرة "تعهدات مراکش

احتضن المغرب سنة 2016 "الدورة الثانية والعشرين لمؤتمر الأطراف" حول التغيرات المناخية "كوب 22"، والتي نظمت على هامشها كل من بورصة الدار البيضاء و"الهيئة المغربية لسوق الرساميل" و"ماروكليز" و"مبادرة أسواق

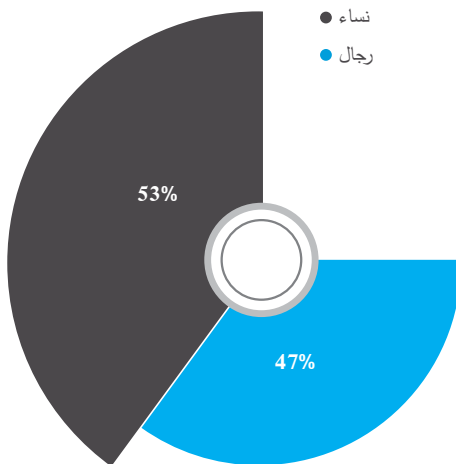
تنمية الرأسمال البشري للشركة

أما على المستوى الاجتماعي، اتخذت بورصة الدار البيضاء عدة إجراءات بهدف تعزيز التماسك بين فرقها، خصوصاً عن طريق تنظيم أنشطة لبناء الفرق وجلسات إحاطة مع مجموع الموظفين.

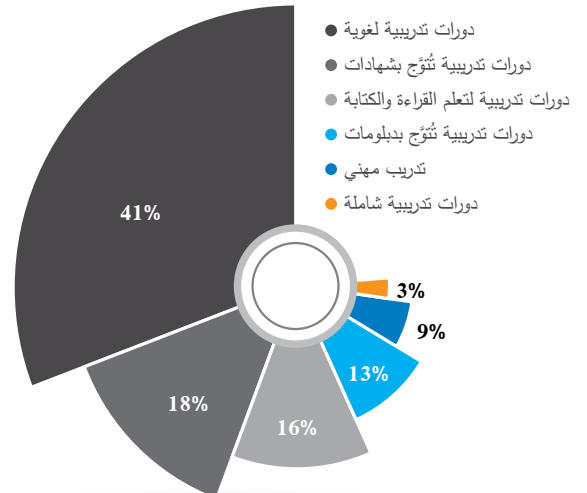
ارتفع عدد الموظفين العاملين ببورصة الدار البيضاء سنة 2016 إلى 77 شخصاً، 42% منهم أطر و 53% نساء.

واصلت بورصة الدار البيضاء خلال سنة 2016 اتخاذ إجراءات تنمية مواردها البشرية، وتم إقرار خطة تدريب لفائدة 87% من موظفي الشركة، استمرت لمدة 342 يوماً من التدريب.


توزيع الموظفين حسب الجنس




توزيع التدريبات حسب النوع



الحكامه وملكيه الأسهم





الحكامة وملكية الأسهم

في شهر ديسمبر 2016، اعتمد مجلس الإدارة نظامه الداخلي وميثاق المدير. ويُعد هذا التدبير جزءاً من عملية تطبيق حكمة متماشية مع المعايير الدولية، كما تنص عليها مواصفات الشركة المسيرة لبورصة الدار البيضاء.

وفي يونيو 2016، انتهت عملية فتح أسهم بورصة الدار البيضاء التي كانت قد انطلقت في 2015.

عمل مجلس الإدارة

يتكون مجلس إدارة بورصة الدار البيضاء حالياً من 10 مديرين، ومن المرتقب أن يلتحق بالمجلس مديران مستقلان آخران. ويتم تعيين كاتب مجلس الإدارة باقتراح من الرئيس، وتتمثل وظيفته في تنظيم اللقاءات وكتابة المحاضر وتسجيلها بموجب الشروط التي يحددها القانون.

عضوية مجلس الإدارة

في يونيو 2016، اكتملت عملية تحويل بورصة الدار البيضاء إلى شركة مساهمة. وتم تعيين أعضاء جدد في مجلس إدارة بورصة الدار البيضاء عقب الاجتماع العام المنعقد يوم 17 يونيو 2016، والذي أشار إلى استقالة المديرين السابقين وجرى وفقاً لشروط النصاب القانوني وأغلبية الجمعيات العامة العادية.

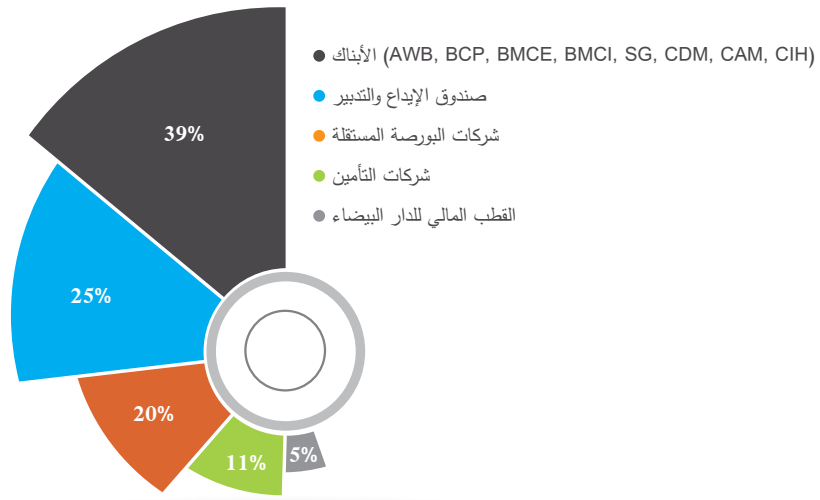
وستنتهي فترة عضويتهم وفقاً لقرار الجمعية العامة العادية التي سيُطلب منها البت في حسابات الفترة المالية المنتهية في 31 ديسمبر 2018.

وفي 17 يونيو 2016، اجتمع مجلس الإدارة الجديد وعيّن السيد حميد توفيقى رئيساً لمدة سنتين.

المهمة	الصفة	الإسم الكامل للممثل
رئيس	المسير و المدير العام لـ"صندوق الإيداع والتدبير" (CDG CAPITAL)	السيد حميد توفيقى
عضو	الرئيس المدير العام لـ"مجموعة الدار البيضاء المالية" (CFG Marchés)	السيد يونس بنجلون
عضو	المسير و المدير العام لـ"مجموعة البنك المغربي للتجارة الخارجية - إفريقيا"	السيد ابراهيم بنجلون تومي
عضو	الرئيس المدير العام لشركة "سند"	السيد محمد حسن بن صالح
عضو	المدير العام لـ"التجاري وفا بنك"	السيد اسماعيل الدويري
عضو	الرئيس المدير العام لشركة "أطلس كابيتال بورس"	السيد أمين الجاربي
عضو	رئيس مجلس الرقابة في "البنك المغربي للتجارة والصناعة"	السيد جواد حمري
عضو	المدير المالي لـ"صندوق الإيداع والتدبير"	السيد عمر لحلو
عضو	المدير العام لمؤسسة "البنك الشعبي المركزي"	السيد محمد كريم منير
عضو	نائب المدير المسؤول عن العلاقات المؤسسية والهيئات الدولية لـ"هيئة القطب المالي للدار البيضاء"	السيد محمد رشيد

وفي يونيو 2016، تمت زيادة الرأسمال، ليلعب بذلك الرأسمال الاجتماعي للشركة 387,517,900 درهم.

توزيع الأسهم (في 31 دجنبر 2016)



بخصوص فتح أسهم بورصة الدار البيضاء

إن تحول أسهم بورصة الدار البيضاء من نظام ملكية المتعاقدين إلى نظام ملكية المساهمين (شركة قابضة) يمكنه من الإنفتاح على مساهمين جدد: أبناء وشركات تأمين وصندوق الإيداع والتدبير والقطب المالي للدار البيضاء.

إن تحويل أسهم البورصة إلى ملكية المساهمين (شركة قابضة) يرمي بالأساس إلى ترشيد مساهمة الشركات وإشراك الفاعلين الرئيسيين في السوق الرأسمالية من أجل تحديد استراتيجية تطويره، وذلك مع تحسين بنية الحكامة وعملية اتخاذ القرار والفعالية التشغيلية للمؤسسة.

وبهذا سيشكل هذا الإنفتاح اللبنة الأساس من أجل إعادة بناء السوق الذي سيضم في قلب فريق واحد كل من المساهمين الحاليين والمساهمين الذين سينضمون في المستقبل وخاصة غرفة المقاصة لاحقاً ومدبر السوق.

فالهدف من هذا المشروع هو تهيئة بنية تحتية للسوق تسمح بتموقع الساحة المالية مركز مالي ينخرط ضمن مجاله الجهوي ويسهل بذلك الدخول في الأسهم والإستجابة إلى حاجيات المصدرين والمستثمرين الأفرقة.

إدارات المقاولَة

(في 31 دجنبر 2016)

يشغل السيد كريم حجي منصب المدير العام لبورصة الدارالببيضاء منذ فاتح أبريل 2009.

تمّ تشكيل لجنة توجيهية متكونة من المدير العام ومجموع مدراء الشركة.

تُدبر هذه اللجنة التوجيهية المشاريع الاستراتيجية، وتُحدد الأهداف، وتُقرّر الأولويات وتسهرُ على حُسن سير العمل في الشركة.

مديريات المقاولَة

مدير
تطوير الأعمال
السيد بدر بن يوسف

مديرة
الموارد البشرية والدعم
السيدة سناء فهمي الجمعي

المدير
العام
السيد كريم حجي

مدير
العمليات في الأسواق
السيد أحمد أغربي

مدير
الأنظمة المعلوماتية
السيد محمد سعد




الهيكل التنظيمي

(في 31 دجنبر 2016)

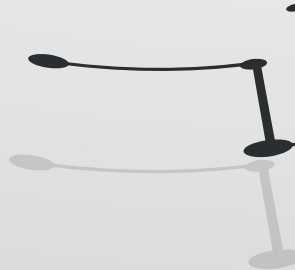
الإدارة العامة


- مراقبة التسيير
- مصلحة مالية
- مصلحة المطابقة و الرقابة الداخلية
- مصلحة التدقيق الداخلي

إدارة العمليات في الأسواق	إدارة تطوير الأعمال	إدارة الموارد البشرية و الدعم	إدارة الأنظمة المعلوماتية
<ul style="list-style-type: none">- مصلحة التداول- مصلحة الموازنة	<ul style="list-style-type: none">- مصلحة المقدمين- مصلحة مدرسة البورصة- مصلحة التواصل تطوير بيانات السوق و الخدمات- مصلحة التواصل و العلاقات العامة- الدراسات و علاقات الشراكة	<ul style="list-style-type: none">- مصلحة تطوير الموارد البشرية- مصلحة الشؤون الإدارية	<ul style="list-style-type: none">- مصلحة الدراسات و المشاريع- مصلحة الإستغلال- مصلحة الشبكات و الإتصالات- أمن نظم المعلومات- مكتب إدارة المشاريع



سوق البورصة سنة 2016



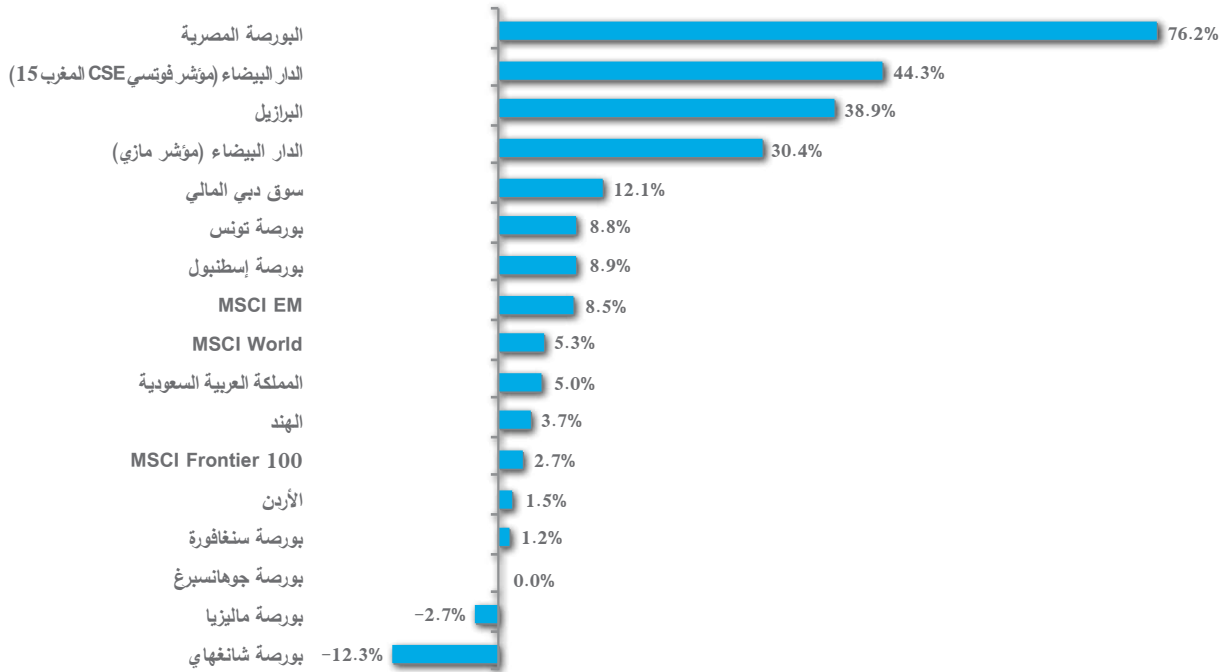


سوق البورصة في 2016

مع نهاية سنة 2016، سجل "MSCI World" أداءً بلغت نسبته 5.3%، مقارنةً بـ 2.74% سنة 2015. ويشير هذا إلى انتعاش الأسواق الدولية.

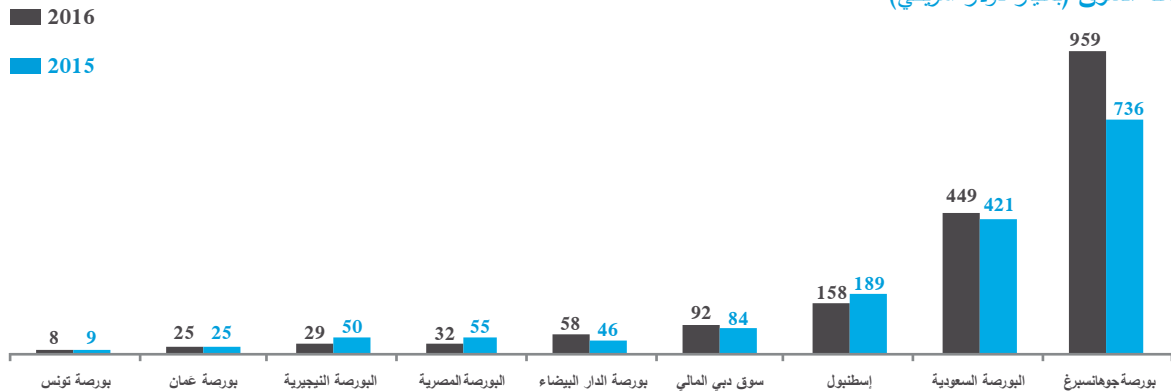
تطور مؤشر مازي و فوتسي CSE المغرب 15 ومؤشرات البورصات الناشئة (1) و منطقة الشرق الاوسط و شمال أفريقيا إلى نهاية دجنبر 2016

(بالعملة المحلية) (2)



تطور المؤشرات الرئيسية لمنطقة الشرق الأوسط وشمال أفريقيا

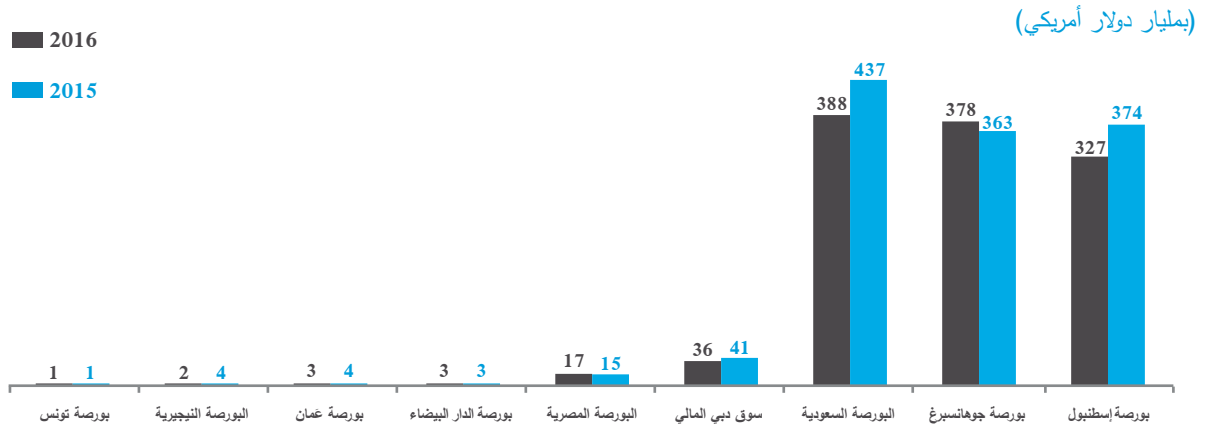
رسملة السوق (بمليار دولار أمريكي)



(1) تتطابق المؤشرات المطروحة والمؤشرات العامة لكل بورصة

(2) المصدر : WFE وموقع بورصة تونس DFM

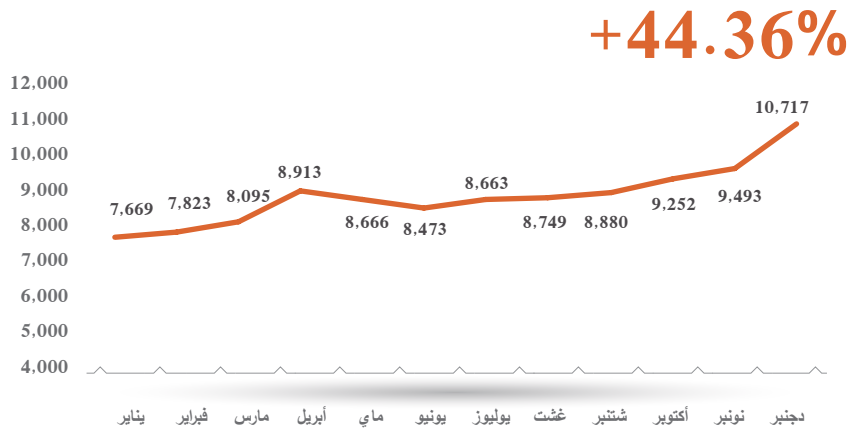
حجم التداول (3)



المؤشرات الرئيسية لبورصة الدار البيضاء

أغلقت بورصة الدار البيضاء السنة المالية 2015 على انخفاض مازي العائم بنسبة 2.7% و بنسبة 8.15% ل FTSE CSE Morocco 15.

التطور الشهري لفوتسي CSE المغرب 15 سنة 2016



التطور الشهري لمازي عائم سنة 2016



(3) تُؤخذ المعاملات المعالجة بالسوق الأسهم المركزي بعين الاعتبار عند احتساب حجم المعاملات (وفقا لمعيار WFE: دفتر الأوامر الإلكتروني).

تطور المؤشرات الرئيسية لمنطقة الشرق الأوسط وشمال أفريقيا

أداء سنة 2015	أداء سنة 2016	المؤشر
-52.2%	89.8%	الحراجه والورق
-60.8%	88.1%	الكيمياء
-	80.0%	خدمات النقل (*)
-45.6%	73.4%	العقار
1.6%	53.1%	المواد الغذائية / الإنتاج
-3.5%	49.3%	البتروك والغاز
3.8%	46.6%	المعدات والبرمجيات والخدمات المعلوماتية
-32.8%	44.8%	شركات محفظة - شركات قابضة
-4.2%	44.1%	البناء ومواد البناء
34.4%	36.6%	الكهرباء
21.1%	32.1%	النقل
-23.5%	31.6%	المناجم
-9.8%	30.7%	التأمينات
-7.2%	30.4%	مازي
-1.9%	27.2%	الاتصالات
13.0%	27.1%	خدمات الجماعات
-2.7%	18.5%	البنك
-0.4%	17.0%	الموزعون
-0.6%	14.9%	المشروبات
-12.0%	10.7%	شركات التمويل وأنشطة مالية أخرى
-5.5%	6.2%	الصناعة الصيدلية
-18.8%	5.7%	التجهيزات الإلكترونية والكهربائية
-57.2%	2.4%	الترفيه والفنادق
-43.8%	-1.7%	هندسات وسلع التجهيز الصناعية

(*) : خدمات النقل: تم استحداث القطاع عقب إدراج شركة " مرسى المغرب " في البورصة في يوليوز 2016

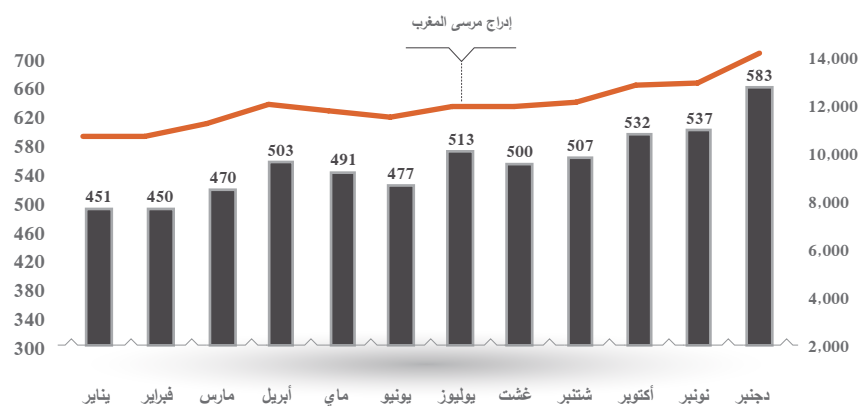
المؤشرات الرئيسية لبورصة الدار البيضاء

التطور الشهري لمازي عام ورسملة البورصة سنة 2016

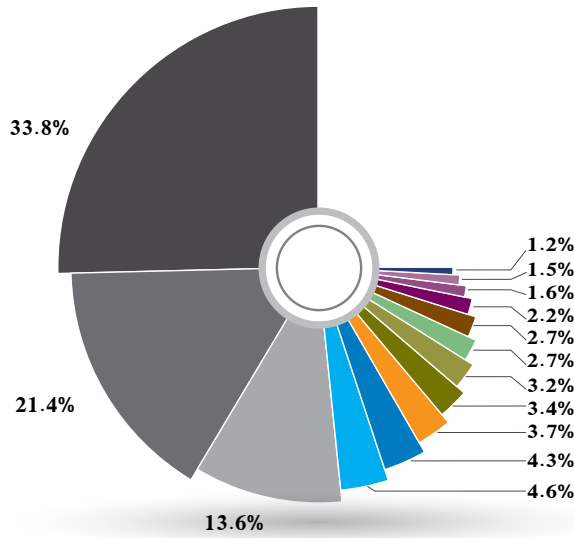
بمليار درهم

■ رسملة السوق

■ مازي



توزيع رسملة البورصة حسب القطاعات



- الأبنك
- التأمينات
- المناجم
- شركات التمويل والأنشطة المالية الأخرى
- الاتصالات
- البنزين والغاز
- الموزعون
- قطاعات أخرى
- البناء ومواد البناء
- العقار
- المشروبات
- خدمات النقل
- المواد الغذائية/الانتاج
- الكهرباء

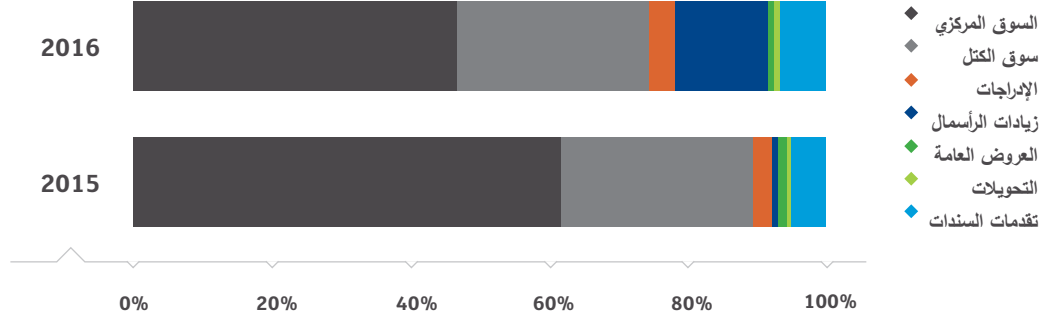
حجم المعاملات

بلغ إجمالي حجم المبادلات المسجلة على مستوى "السوق المركزية للأسهم" قيمة 32 مليار درهم مغربي، مقارنة بـ 28.7 مليار درهم سنة 2015، مما يمثل تقدماً بنسبة 11.6%.

حجم المعاملات سنة 2016 (بملايين الدرهم)

التغير السنوي	2016	2015	القطاع/السوق
45.4%	68,193	46,885	الأسهم
12%	32,082	28,758	السوق المركزي
56.4%	18,379	11,751	سوق الكتل
116%	1,930	893	الإدراجات
545%	687	106	التحويلات
420%	4,798	923	تقدمات السندات
383%	9,877	2,045	الزيادة في رأس المال
-82%	440	2,408	العروض العمومية
-13%	4,543	5,206	سندات الاقتراض
-21.1%	2,121	2,689	السوق المركزي
-13%	1,484	1,706	سوق الكتل
16%	938	810	الإدراجات
غير ذا معنى	-	1.5	تقدمات السندات
40%	72,737	52,091	المجموع العام

توزيع حجم المعاملات سنة 2016 حسب نوع المعاملة

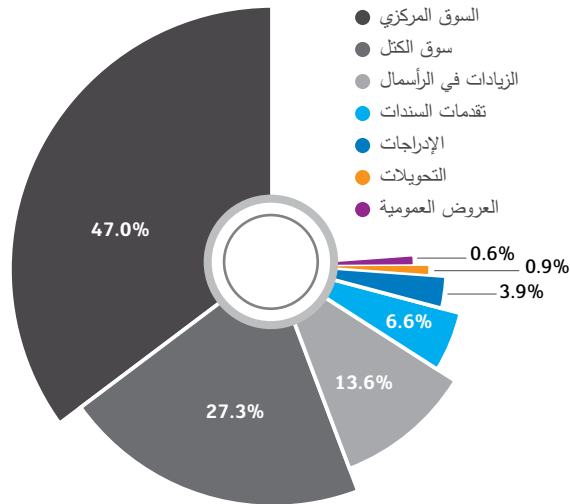


توزيع الحجم سنة 2016 حسب عدد المعاملات

التغير السنوي	2016	2015	
43.7%	187,337	130,329	السوق المركزي
43.8%	187,306	130,277	الأسهم
-40.4%	31	52	سندات الاقتراض
-7.4%	137	148	سوق الكتل
-7.7%	120	130	الأسهم
-5.6%	17	18	سندات الاقتراض
44.6%	188,685	130,477	المجموع

توزيع حجم المعاملات سنة 2016 حسب نوع المعاملة

في سنة 2016، تَمَّت نسبة 47% من المعاملات على مستوى السوق المركزي في حين أُنجِزت نسبة 27.3% منها على مستوى سوق الكتل.





الطلبات على السوق وعمليات على السندات الإدراجات في البورصة

خلال سنة 2016، تم إدراج شركة جديدة في البورصة.

أدرجت شركة "مرسى المغرب" يوم 19 يوليو في البورصة عن طريق بيع 40% من رأسمالها. ولهذا الغرض، قامت الشركة بإصدار 29,358,240 سهماً بسعر 65.00 درهماً للسهم الواحد، أي أن المبلغ الإجمالي للعملية بلغ 1.9 مليار درهم، وقد تم اكتتاب هذه العملية 6.33 مرات.

المقولة	تاريخ العملية	طبيعة العملية	عدد المكتتبين	عدد الأسهم المطلوبة	عدد الأسهم الممنوحة	المبلغ المكتتب (بملايين الدراهم)
شركة استغلال الموانئ مرسى المغرب	19/07/2016	بيع	18,343	185,906,303	29,358,240	12,111

العروض العمومية

سجل السوق خلال سنة 2016 عرضين عموميين، وهما العرض العمومي للبيع القسري لشركة "سنطرال دانون" والعرض العمومي لشراء شركة "إسمنت المغرب".

المقولة	تاريخ العملية	فئة العملية	ثمن السهم (بالدرهم)	عدد الأسهم التي يستهدفها العرض	عدد الأسهم المطلوبة	عدد المكتتبين	مبلغ العملية (بملايين الدراهم)
سنطرال دانون	09/03/2016	OPR	1,200.00	389,878	363,493	105	436
إسمنت المغرب	20/09/2016	OPA	1,130.00	5,441,450	3,753	15	4

الزيادات في الرأسمال

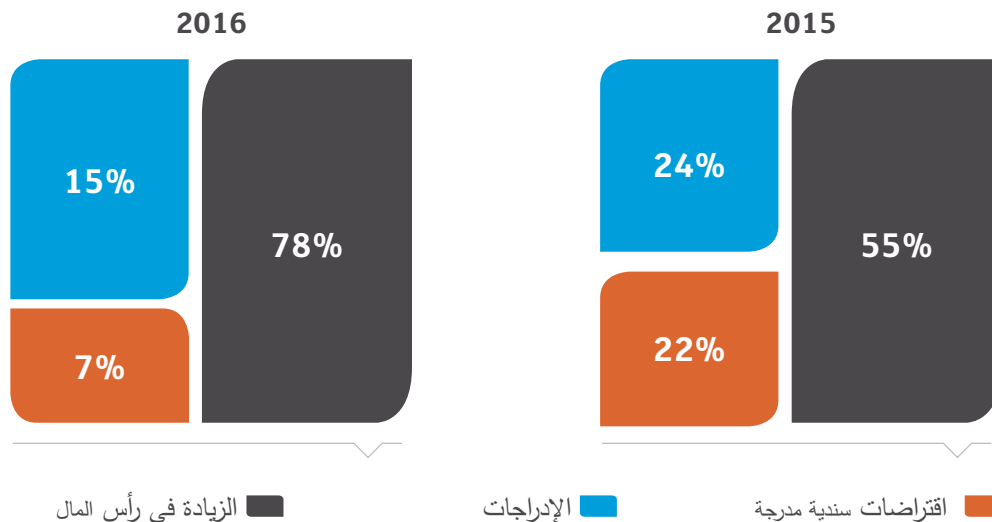
قامت 4 شركات مدرجة في البورصة بزيادة رساميلها في سنة 2016، وقد وصل مبلغ هذه العمليات إلى 9.9 ملايين درهم مغربي.

المقولة	تاريخ العملية	نوع العملية	ثمن الإصدار (بالدرهم)	عدد الأسهم المصدرة	العملية مبلغ (بملايين الدراهم)	حصة العملية في رأس المال الجديد
كولورادو	19/01/2016	إدماج الاحتياطات وتوزيع أسهم مجانية	-	3,022,052	30.2	-
ريسيما	11/04/2016	سداد سندات الاقتراض بالأسهم	100.00	6,367,532	636.75	44.4%
أطو هول	02/06/2016	تحويل الريبكات إلى أسهم	92.60	1,126,178	104.28	2.2%
لافارج هولسيم المغرب	14/07/2016	تقديمات عينية	1,539.17	5,935,512	9,135.76	25.3%

إصدار اقتراضات سنوية

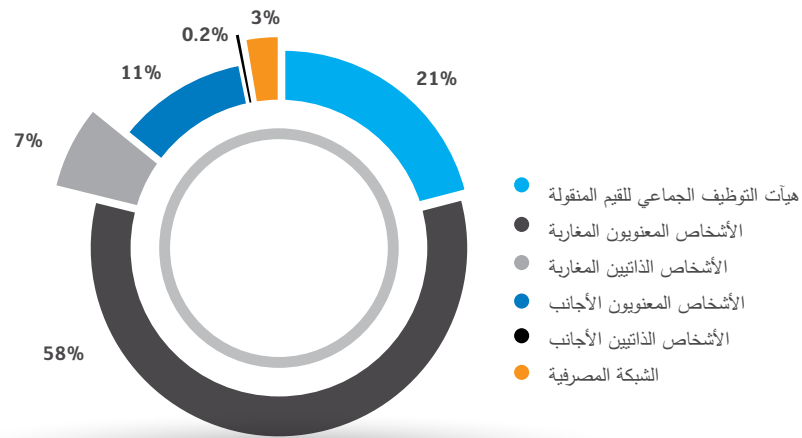
المقولة	تاريخ الإصدار	القيمة	القيمة الاسمية (بالدرهم)	الاستحقاق	تاريخ الاستحقاق	المبلغ المصدر المسعر (بملايين الدراهم)	المبلغ المصدر غير المسعر (بملايين الدراهم)
التجاري وفا بنك	23/06/2016	OATWM	100,000	10 سنوات	28/06/2016	100.0	900
البنك المغربي للتجارة الخارجية	23/06/2016	OBCEE	100,000	10 سنوات	28/06/2016	78.9	1,921.1
القرض الفلاحي للمغرب	07/10/2016	OCAMD	100,000	7 سنوات	12/10/2016	50.0	500
		OCAMF	100,000	10 سنوات			
مصرف المغرب	16/12/2016	OCDMC	100,000	10 سنوات	21/12/2016	55.0	445
التجاري وفا بنك	20/12/2016	OATWN	100,000	7 سنوات	23/12/2016	50.0	1,450
المكتب الشريف للفوسفاط	20/12/2016	OOCPB	100,000	دائم	23/12/2016	554.2	4,445.8

توزيع رؤوس الأموال المجابة في سوق البورصة حسب نوع المعاملة



هوية المستثمرين

توزيع حجم المعاملات حسب هوية المستثمرين



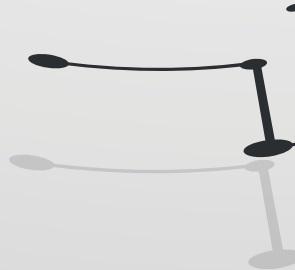
هيآت التوظيف الجماعي للقيم المنقولة


بنية الموجودات الصافية لهيآت التوظيف الجماعي للقيم المنقولة سنة 2016

التغير السنوي	البنية الصافية		الفئات
	المبلغ (بمليار درهم)	الحصة	
29%	7%	26.3	الأسهم
53%	5.2%	19.5	متنوعة
1.6%	19.4%	72.7	نقدية
6%	13.6%	51.2	سندية (على المدى القصير)
16.5%	54.3%	204.0	سندية (على المدى المتوسط والطويل)
-9%	0.4%	1.6	تعاقدية
13,8%	100%	375.6	المجموع

(* المصدر: الهيئة المغربية لسوق الرساميل)

النتائج المالية سنة 2016





النتائج المالية سنة 2016

التقرير العام لمندوبي الحسابات

السنة المالية من فاتح يناير إلى 31 دجنبر 2016.

طبقا للمهمة التي أوكلتها إلينا جمعيتكم العامة، قمنا بفحص البيانات الموجزة رفقته، وقائمة أرصدة التدبير و جدول التمويل و قائمة المعلومات التكميلية. و تظهر البيانات الموجزة هاته أن مبلغ الرساميل الخاصة بورصة الدارالبيضاء المتعلقة بالسنة المالية المقفلة يوم 31 دجنبر 2016 و المشكلة من حساب المنتوجات و التحملات و المشابهة يناهز 633,163,334.66 درهم، ضمنها ربح صاف مبالغ 38,739,853.19 درهم.

مسؤولية الإدارة

تعتبر الإدارة مسؤولية عن المؤسسة وعن تقديم البيانات الموجزة الصحيحة، طبقا لقواعد و مبادئ المحاسبة المطبقة في المغرب. وتشمل هذه المسؤولية إعداد وتنفيذ وتشيع نظام الرقابة الداخلية اخلاص بالشركة، وتقديم قوائم توليفية سليمة ودون عيوب جوهرية، وأيضا تحديد توقعات محاسبية معقولة بالنظر إلى حيثيات الظرفية.

مسؤولية مراجع الحسابات

كمن مسؤوليتنا في الإدلاء بالرأي في البيانات الموجزة موضوع المراجعة و التدقيق في الحسابات. وقد قمنا بهذا الأمر وفق أنماط وقواعد المهنية في المغرب. وتستلزم هذه الأنماط احترامنا التام للقواعد و الأخلاقيات الجاري بها العمل، وقيامنا بتخطيط المراجعة و تنفيذها من أجل التأكد من عدم احتواء هذه البيانات الموجزة على عيوب جوهرية وأنها سليمة. وتقتضي مراجعت الحسابات الاعتماد على مساطر من أجل جتميع عناصر الإثبات المتعلقة بالمبالغ و المعلومات المبينة في البيانات الموجزة.

ويبقى أمر اختيار المساطر من اختصاص مراجع الحسابات، هو و مسألة تقييم المخاطر التي تشكلها البيانات الموجزة التي تتضمن عيوباً جوهرية، عند القيام بتقييم المخاطر، يأخذ مراجع الحسابات بعني الاعتبار نظام المراقبة الداخلية المساري المفعول في المؤسسة عند وضع و تقديم البيانات الموجزة من أجل تجديد مساطر مراجعة الحسابات الأنسب في هذه الظروف وليس من أجل الإداله برأيه بخصوص فعالية النظام. و تشمل مراجعة الحسابات أيضا تقييم المناهج المحاسبية المعتمدة و تقييم التوقعات المحاسبية المنجزة من طرف الإدارة، وأيضا تقييم طريقة تقديم مجموع البيانات الموجزة.

و نعتقد ان عناصر الإثبات المتجمعة لدينا كافية و مناسبة من أجل الإدلاء بالرأي.

الرأي حول البيانات الموجزة

نشهد أن البيانات الموجزة الواردة في الفقرة الأولى أعلاه سليمة و صادقة، وأنها تعطي في جميع جوانبها صورة وفيه عن نتائج عمليات السنة المالية المنصرمة وأيضا عن الوضعية المالية لشركة بورصة الدارالبيضاء إلى غاية 31 دجنبر 2016، وذلك طبقا للمبادئ المحاسبية المطبقة في المغرب.

المراقبات و المعلومات النوعية

لقد قمنا أيضا بالمراقبات النوعية المنصوص عليها قانونيا، وتأكدنا بالخصوص من تطابق المعلومات المذكورة في تقرير التدبير للمجلس الإدارة الموجه للمساهمين مع البيانات الموجزة للمشركة.

الدارالبيضاء في 15 مارس 2017

مندوبا الحسابات

أ. السعيد و شركاؤه

بهاء السعيد
شركة

فیداروك كرائنت تورنوتون

نوفل عمار
شريك

شهادة مندوبي الحسابات حول القوائم التركيبية الموضوعة طبقا للمعايير الدولية لإعداد التقارير المالية (IFRS)

السنة المالية من فاتح يناير إلى 31 دجنبر 2016.

تنفيذا للمهمة التي أوكلت إلينا شركتكم قمنا بافتحاص البيانات التوليفية المرفقة الخاصة ببورصة الدارالبيضاء والمنجزة تحت النظام المرجعي IFRS والتي تضم الحصيلة في 31 دجنبر 2016 وحساب النتائج وبيان تغير الرساميل الذاتية وجدول دقات اخزينة بالنسبة للسنة المالية المنتهية في هذا التاريخ، وكذا مذكرات تحتوي على ملخص للمناهج المحاسبية الرئيسية ومذكرات تفسيرية أخرى. حيث تبرز هذه البيانات التوليفية مبلغ رساميل ذاتية يقدر ب 693,395 KMAD ، منها ربح صافي قدره 10,831 KMAD

إن هذه البيانات التوليفية المعالجة مجددا حسب النظام المرجعي IFRS اعتمادا على الحسابات المحصورة بناء على المدونة العامة المغربية للتنميط المحاسبي لاكتتسي طابعا إلزاميا ومت بذلك إعدادها لإبلاغ فلقط بقرار من إدارة بورصة الدارالبيضاء.

الإدارة مسؤولة عن الإعداد والعرض الصريح لهذه البيانات التوليفية، طبقا للمعايير الإبلاغ المالي الدولية.

وتتجلى مسؤوليتنا في التعبير عن رأينا حول هذه البيانات التوليفية على أساس افتحاصنا. وقد أجنزنا مهمتنا بناء على معايير المهنة في المغرب.

في رأينا تعطي البيانات التوليفية المذكورة في الفقرة الأولى من كافة نواحيها المادية صورة حقيقة للذمة وللوضعية المالية لبورصة الدارالبيضاء في 31 دجنبر 2016 وكذا الأداء المالي ودقات الخزينة بالنسبة للسنة المالية المنتهية في هذا التاريخ، طبقا للمعايير الإبلاغ المالي الدولية.

الدارالبيضاء في 15 مارس 2017

مندوبا الحسابات

أ. السعيد وشركاؤه



بهاء السعيد
شركة

فیداروك كرانٹ تورنوتون



نوفل عمار
شريك

حسب المدونة العامة للتميط المحاسباتي (CGNC)

حصيلة الموجودات

(بالدرهم)

السنة المالية 2015 المبلغ الصافي	السنة المالية 2016		الموجودات	
	المبلغ الصافي	الاستخدامات و المؤونات		المبلغ الإجمالي
3,795,948.31	7,247,463.53	9,096,368.16	16,343,831.69	الاستعقارات في قيم معدومة (أ)
3,795,948.31	7,247,436.53	9,096,368.16	16,343,831.69	مصاريف تمهيدية تكاليف يتعين توزيعها على عدة سنوات مالية
15,138,507.96	222,161,780.44	10,135,189.55	232,296,969.99	مكافآت تسديد سندات الاقتراض مستعقرات غير مجسمة (ب)
2,208,091.37	221,659,880.44	10,135,189.55	231,795,069.99	مستعقرات في البحث والتنمية براءات، علامات، حقوق وقيم مماثلة
12,930,416.59	501,900.00		501,900.00	أصول تجارية مستعقرات غير مجسمة أخرى
37,667,924.91	35,697,309.72	43,499,388.89	79,196,698.61	مستعقرات مجسمة (ج)
10,000,000.00	10,000,000.00		10,000,000.00	أراضي
8,938,275.91	8,296,004.58	4,549,421.92	12,845,426.50	بنايات
349,767.36	1,629,246.79	1,654,445.99	3,283,692.78	إنشاءات تقنية، معدات وأدوات
11,167.94	5,786.13	47,420.24	53,206.37	عتاد النقل
11,360,088.73	8,861,349.15	37,248,100.74	46,109,449.89	أثاث المكتب وتجهيزات مختلفة
4,923.07	4,923.07		4,923.07	مستعقرات مجسمة أخرى
7,003,701.90	6,900,000.00		6,900,000.00	مستعقرات مجسمة جارية
43,347,039.22	44,403,157.39	6,738,707.35	51,141,864.74	مستعقرة مالية (د)
99,329.24	109,266.74		109,266.74	سلفات مستعقرة
32,598.00	32,598.00		32,598.00	حقوق مالية أخرى
43,215,111.98	44,261,292.65	6,738,707.35	51,000,000.00	سندات مساهمة سندات مستعقرة أخرى
				فوارق تحويل الموجودات (هـ)
				نقص الحقوق المستعقرة
				زيادة الديون المالية
99,949,420.40	309,509,711.08	69,469,653.95	378,979,365.03	المجموع I (أ + ب + ج + د + هـ)
				مخزونات (و)
				السلع
				عتاد وتموينات قابلة للاستهلاك
				منتجات قيد الصنع
				منتجات وسطية ومنتجات متخلفة
				منتجات تامة
14,462,614.42	11,012,044.08		11,012,044.08	حقوق الموجودات المتداولة (ز)
9,509,697.37	7,836,888.36		7,836,888.36	ممنون مدينون، تسبيقات ودفعات الزيائن والحسابات المرتبطة
1,189,651.80	1,053,224.88		1,053,224.88	المستخدمون الدولة
				حسابات الشركاء
3,763,265.25	2,121,930.84		2,121,930.84	مدينون آخرون حساب تسوية الموجودات
621,205,361.28	341,043,254.81		341,043,254.81	سندات وقيم التوظيف (ح)
324.72	3,157.36		3,157.36	فوارق تحويل الموجودات (ط)
635,668,300.42	352,058,456.25		352,058,456.25	(العناصر المتداولة)
5,804,495.76	6,635,177.90		6,635,177.90	المجموع II (و + ز + ح + ط)
				خزينة بالموجودات
				شيكات وقيم للتحويل
5,802,440.81	6,631,882.58		6,631,882.58	البنك، الخزينة العامة والشيكات البريدية
2,054.95	3,295.32		3,295.32	صندوق، وكالات تسبيق، اعتماديات
5,804,495.76	6,635,177.90		6,635,177.90	المجموع III
741,422,216.58	668,203,345.23	69,469,653.95	737,672,999.18	المجموع العام I + II + III

الموجودات المستعقرة

الموجودات المتداولة

الخزينة

حصيلة المطلوبات

(بالدرهم)

المطلوبات	السنة المالية 2016	السنة المالية 2015
أموال ذاتية	629,320,863.44	692,666,367.05
رأسمال الشركة أو رأسمال شخصي (1)	387,517,900.00	19,020,800.00
ناقص : المساهمين، رأسمال مكتتب به غير مطلوب		
رأسمال مطلوب		
مدفوع منه		
مكافأة الإصدار والاندماج والتقدمة	3,206,518.20	2,045,475.00
فارق إعادة التقييم		
الاحتياطي القانوني	1,902,080.00	1,902,080.00
احتياطيات أخرى	197,954,512.05	584,183,500.56
ترحيل من جديد (2)		53,578,507.74
النتيجة الصافية في طور الإرصاء (2)	38,739,853.19	31,936,003.75
النتيجة الصافية للسنة المالية (2)	38,739,853.19	31,936,003.75
مجموع أموال ذاتية (أ)	629,320,863.44	692,666,367.05
الأموال الذاتية المثيلة (ب)	3,842,471.22	4,535,288.56
إعانات الاستثمار		
مؤونات مفضنة	3,842,471.22	4,535,288.56
ديون التمويل (ج)		
اقتراضات سندية		
ديون تمويل أخرى		
مؤونات دائمة لمواجهة المخاطر و التكاليف (د)		
مؤونات لمواجهة المخاطر		
مؤونات لمواجهة التكاليف		
فوارق التحويل - المطلوبات (هـ)		
زيادة الحقوق المستعقرة		
نقص ديون التمويل		
المجموع I (أ + ب + ج + د + هـ)	633,163,334.66	697,201,655.61
ديون المطلوبات المتداولة (و)	35,035,706.14	44,190,942.73
ممنون وحسابات مرتبطة	5,711,450.56	11,750,452.57
الزبائن الدائنين تسبيقات ودفعات		
المستخدمون	8,310,028.13	6,966,036.21
الهيئات الاجتماعية	3,497,275.80	3,097,356.75
الدولة	5,082,974.48	13,238,329.73
حسابات الشركاء		
دائنين آخرين	10,825,647.17	9,138,767.47
حسابات التسوية - المطلوبات	1,608,330.00	
مؤونات أخرى لمواجهة المخاطر و التكاليف (ز)	3,157.36	324.72
فوارق التحويل المطلوبات (العناصر المتداولة) (ح)	1,147.07	29,293.52
المجموع II (و + ز + ح)	35,040,010.57	44,220,560.97
خزينة المطلوبات		
اعتمادات الخصم		
اعتمادات الخزينة		
أينك التسوية		
المجموع III		
المجموع I + II + III	668,203,345.23	741,422,216.58

تمويل دائمة

المطلوبات المتداولة

الخزينة

(1) رأس المال الشخصي المدين

(2) مستفيد (+)، عجز (-)

حسابات العائدات والتكاليف

(بالدرهم) (خارج المكس)

مجاميع السنة المالية 2015	مجاميع السنة المالية 2016 3 = 2 + 1	العمليات		النوع
		المتعلقة بالسنوات المالية السابقة 2	الخاصة بالسنة المالية 1	
77,724,490.15	92,803,380.21		92,803,380.21	I - عائدات الاستغلال
				مبيعات السلع (على حالتها)
77,684,490.15	92,783,380.21		92,783,380.21	مبيعات الممتلكات و خدمات المنتجات
77,684,490.15	92,783,380.21		92,783,380.21	رقم المعاملات
				تغير مخزونات المنتجات (+ أو -) (1)
				مستعقرات من طرف المقابلة لنفسها
				إعانات الاستغلال
40,000.00	20,000.00		20,000.00	عائدات استغلال أخرى
				ارتجاجات استغلال : تنقيلات التكاليف
77,724,490.15	92,803,380.21		92,803,380.21	المجموع I
79,642,603.96	95,482,763.14	4,066.94	95,478,696.20	II - تكاليف الاستغلال
				مشتريات السلع التي يعاد بيعها (2)
1,845,548.82	1,988,744.58		1,988,744.58	مشتريات المواد والتأمينات المستهلكة (2)
24,065,971.13	29,274,874.80	4,066.94	29,270,807.86	تكاليف أخرى خارجية
7,609,429.22	9,375,387.51		9,375,387.51	الضرائب والمكوس
36,556,794.48	40,499,026.44		40,499,026.44	تكاليف المستخدمين
2,685,715.00				تكاليف استغلال أخرى
6,879,145.31	14,344,729.81		14,344,729.81	مخصصات الاستغلال
79,642,603.96	95,482,763.14	4,066.94	95,478,696.20	المجموع II
-1,918,113.81	-2,679,382.93	-4,066.94	-2,675,315.99	III - نتيجة الاستغلال (I - II)
50,521,833.47	56,824,090.66		56,824,090.66	IV - العائدات المالية
				عائدات سندات المساهمة و سندات مستعقرة أخرى
44,999.14	89,263.43		89,263.43	مكاسب الصرف
50,442,444.15	55,688,321.84		55,688,321.84	الفوائد وعائدات مالية أخرى
34,390.16	1,046,505.39		1,046,505.39	الارتجاجات المالية : تنقيلات التكاليف
50,521,833.45	56,824,090.66		56,824,090.66	المجموع IV
2,987,533.47	125,182.08		125,182.08	V - التكاليف المالية
				تكاليف الفوائد
246,384.51	122,024.72		122,024.72	خسائر الصرف
				تكاليف مالية أخرى
2,741,148.96	3,157.36		3,157.36	المخصصات المالية
2,987,533.47	125,182.08		125,182.08	المجموع V
47,534,299.98	56,698,908.58		56,698,908.58	VI - النتيجة المالية (IV - V)
45,616,186.17	54,019,525.65	-4,066.94	54,023,592.59	VII - النتيجة الجارية (III + VI)

الاستغلال

التمويل

(1) تغير المخزونات : المخزون النهائي المخزون البدئي الزيادة (+)؛ النقص (-)

(2) مشتريات السلع التي يعاد بيعها أو المستهلكة : مشتريات تغير المخزونات

(بالدرهم) (خارج المكس)

حسابات العائدات والتكاليف (تمة)

مجاميع السنة المالية 2015	مجاميع السنة المالية 2016 3 = 2 + 1	العمليات		النوع
		المتعلقة بالسنوات المالية السابقة 2	الخاصة بالسنة المالية 1	
1,920,877.51	2,681,850.04		2,681,850.04	VIII - النتائج غير الجارية
9,800.00	127,083.33		127,083.33	عائدات تقويت المستعقرات
				إعانات التوازن
				ارتجاعات على إعانات الاستثمار
725,703.62	1,363,558.96		1,363,558.96	عائدات غير جارية أخرى
1,185,373.89	1,191,207.75		1,191,207.75	ارتجاعات غير جارية : تقليل التكاليف
1,920,877.51	2,681,850.04		2,681,850.04	VIII المجموع
1,656,393.93	503,822.50		503,822.50	IX - التكاليف غير الجارية
23,713.10	4,569.15		4,569.15	القيم الصافية لاستخدام المستعقرات المفوتة
				الإعانات الممنوحة
428,890.10	862.94		862.94	تكاليف غير جارية أخرى +
1,203,790.73	498,390.41		498,390.41	مخصصات غير جارية للاستخدامات والمؤونات
1,656,393.93	503,822.50		503,822.50	IX المجموع
264,483.58	2,178,027.54		2,178,027.54	X - النتيجة غير الجارية (VIII - IX)
45,880,669.75	56,197,553.19	-4,066.94	56,201,620.13	XI - النتيجة قبل الضريبة (VII + X)
13,944,666.00	17,457,700.00		17,457,700.00	XII - الضرائب على النتائج
31,936,003.75	38,739,853.19	-4,066.94	38,743,920.13	XIII - النتيجة الصافية (XI - XII)
130,167,201.11	152,309,320.91		152,309,320.91	XIV - مجموع العائدات (I + IV + VII)
98,231,197.36	113,569,467.72	4,066.94	113,565,400.78	XV - مجموع التكاليف (II + V + IX + XIII)
31,936,003.75	38,739,853.19	-4,066.94	38,743,920.13	XVI - النتيجة الصافية (مجموع العائدات مجموع التكاليف)

49

بيان أرصدة التدبير

I - جدول تشكيل النتائج

السنة المالية 2015	السنة المالية 2016	النوع	
		مبيعات السلع (على حالتها)	1
		مشتريات السلع	(-) 2
		الهامش الإجمالي على المبيعات على حالتها	(=) I
77,684,490.15	92,783,380.21	عائدة السنة المالية: (3 + 4 + 5)	(+) II
77,684,490.15	92,783,380.21	مبيعات السلع والخدمات المنتجة	3
		تغير مخزونات المنتوجات	4
		مستعقرات أنتجتها المقابلة لنفسها	5
25,911,519.95	31,263,619.38	استهلاك السنة المالية: (6 + 7)	(-) III
1,845,548.82	1,988,744.58	المشتريات المستهلكة من المواد والمؤونات	6
24,065,971.13	29,274,874.80	تكاليف خارجية أخرى+	7
51,772,970.20	61,519,760.83	القيمة المضافة (I + II + III)	(=) IV
		إعانات الاستغلال	(+) 8
7,609,429.22	9,375,387.51	الضرائب والمكوس	(-) 9 V
36,556,794.48	40,499,026.44	تكاليف المستخدمين	(-) 10
7,606,746.50	11,645,346.88	الفائض الإجمالي للاستغلال أو نقص إجمالي للاستغلال	(=)
40,000.00	20,000.00	عائدات استغلال أخرى	(+) 11
2,685,715.00		تكاليف استغلال أخرى	(-) 12
		ارتجاجات الاستغلال : تنزيل التكاليف	(+) 13
6,879,145.31	14,344,729.81	مخصصات الاستغلال	(-) 14
-1,918,113.81	-2,679,382.93	نتيجة الاستغلال (+ أو -)	(=) VI
47,534,299.98	56,698,908.58	النتيجة المالية	(- أو +) VII
45,616,186.17	54,019,525.65	النتيجة الجارية (+ أو -)	(=) VIII
264,483.58	2,178,027.54	النتيجة غير الجارية	(- أو +) IX
13,944,666.00	17,457,700.00	ضرائب على النتائج	(-) 15
31,936,003.75	38,739,853.19	النتيجة الصافية للسنة	(=) X

II - قدرة التمويل الذاتي - التمويل الذاتي

السنة المالية 2015	السنة المالية 2016	النوع	
31,936,003.75	38,739,853.19	النتيجة الصافية للسنة	1
31,936,003.75	38,739,853.19	الربح + الخسارة -	
6,879,145.31	14,344,729.81	مخصصات الاستغلال ⁽¹⁾	(+) 2
2,740,824.24		المخصصات المالية ⁽¹⁾	(+) 3
1,203,790.73	498,390.41	المخصصات غير الجارية ⁽¹⁾	(+) 4
		التحويل من حساب إلى حساب (من الخصوم المتداولة إلى التمويل الدائم)	(+) 5
		ارتجاجات الاستغلال ⁽²⁾	(-) 6
	1,046,180.67	الارتجاجات المالية ⁽²⁾	(-) 7
1,185,373.89	1,191,207.75	الارتجاجات غير الجارية ^{(1) (2)}	(-) 8
9,800.00	127,083.33	عائدات تقويت المستعقرات	(-) 9
23,713.10	4,569.15	القيم الصافية لاستخدام المستعقرات المفوتة	(+) 10
41,588,303.24	51,223,070.81	قدرة التمويل الذاتي	XI
2,853,120.00	200,000,000.00	توزيع الأرباح	(-) 11
38,735,183.24	-148,776,929.19	التمويل الذاتي	XII

(1) باستثناء المخصصات المتعلقة بالموجودات والمطلوبات الجارية وبالذخينة
(2) باستثناء الارتجاجات المتعلقة بالموجودات والمطلوبات الجارية وبالذخينة

جدول تمويل السنة المالية

I - تركيب كتل الحصيلة

الكتل	السنة المالية 2016	السنة المالية 2015	التغير (أ - ب)
	(أ)	(ب)	(ج) الاستعمالات (د) الموارد
1 التمويل الدائم	633,163,334.66	697,201,655.61	64,038,320.95
2 ناقص الموجودات المستعقرة	309,509,711.08	99,949,420.40	209,560,290.68
3 = أموال الدوران (أ) الوظيفي (1-2)	323,653,623.58	597,252,235.21	273,598,611.63
4 الموجودات العائمة	352,058,456.25	635,668,300.42	283,609,844.17
5 ناقص المطلوبات العائمة	35,040,010.57	44,220,560.97	9,180,550.40
6 = حاجات التمويل (ب) المجملة (4-5)	317,018,445.68	591,447,739.45	274,429,293.77
7 الخزينة الصافية (الموجودات المطلوبات) (أ-ب)	6,635,177.90	5,804,495.76	830,682.14

II - الاستعمالات و الموارد

الموارد القارة للسنة المالية (الدفعات)	السنة المالية 2016		السنة المالية 2015	
	الموارد	الاستعمالات	الموارد	الاستعمالات
I - التمويل الذاتي (أ)	-148,776,929.19			
قدرة التمويل الذاتي	51,223,070.81			
توزيع الأرباح	2,853,120.00	200,000,000.00		
تفويت و تخفيض المستعقرات (ب)	127,083.33			
تفويت المستعقرات غير المجسمة				
تفويت المستعقرات المجسمة	127,083.33			
تفويت المستعقرات المالية	9,800.00			
استرداد على الحقوق المستعقرة				
الزيادة في رؤوس الأموال الذاتية و المثيلة (ج)	97,914,643.20			
الزيادات في رأس المال، التقدّمات	97,914,643.20			
إعانات الاستثمار				
الزيادة في ديون التمويل (د) (صافي من مكافآت التسديد)				
مجموع الموارد القارة (أ + ب + ج + د)	-50,735,202.66			
الاستعمالات القارة للسنة المالية (الدفعات)				
اقتناءات و زيادات المستعقرات (هـ)	216,143,127.44	39,502,827.59		
اقتناءات المستعقرات غير المجسمة	213,888,118.69	8,027,682.94		
اقتناءات المستعقرات المجسمة	2,245,071.25	1,461,307.05		
اقتناءات المستعقرات المالية	9,937.50	30,013,837.60		
زيادات على الحقوق المستعقرة				
تسديد رؤوس الأموال الذاتية (و)				
تسديد ديون التمويل (ز)				
استعمالات معدومة القيمة (ح)	6,720,281.53	38,250.00		
II - مجموع الاستعمالات القارة (هـ + و + ز + ح)	222,863,408.97	39,541,077.59		
III - تغيير حاجة التمويل الإجمالي	3,260,471.83			
IV - تغيير الخزينة	830,682.14	2,464,377.48		
المجموع العام	223,694,091.11	223,694,091.11	42,005,455.07	42,005,455.07

III - جدول المؤونات

مبلغ نهاية السنة المالية	الارتجاجات			المخصصات			مبلغ بداية السنة المالية	النوع
	غير الجارية	المالية	الاستغلال	غير الجارية	المالية	الاستغلال		
6,738,707.35		1,046,180.67					7,784,888.02	1- مؤونات لنقصان قيمة الموجودات المستعقرة
3,842,471.22	1,191,207.75			498,390.41			4,535,288.56	2- مؤونات مقننة
								3- مؤونات مستديمة لمواجهة المخاطر والتكاليف
10,581,178.57	1,191,207.75	1,046,180.67		498,390.41			12,320,176.58	المجموع الفرعي (أ)
								4- مؤونات لنقصان قيمة الموجودات الجارية (خارج الميزانية)
3,157.36		324.72			3,157.36		324.72	5- مؤونات أخرى لمواجهة المخاطر والتكاليف
								6- مؤونات لنقصان قيمة حسابات الخزينة
3,157.36		324.72			3,157.36		324.72	المجموع الفرعي (ب)
10,584,335.93	1,191,207.75	1,046,505.39		498,390.41	3,157.36		12,320,501.30	المجموع (أ + ب)

V - جدول الاعتمادات

المبالغ الممثلة في أوراق تجارية	تحليل أخرى			التحليل حسب الاستحقاق			المجموع	الحقوق
	المبالغ المستحقة على المقاولات المرتبطة	مبالغ مستحقة على الدولة و الهيئات العمومية	المبالغ بالعملات	المستحقة و غير المستوفاة	أقل من سنة	أكثر من سنة		
							141,864.74	الموجودات المستعقرة
							109,266.74	السلفات المستعقرة
							32,598.00	حقوق مالية أخرى المستعقرة
	5,257,413.53	1,053,224.88	344,682.38				11,012,044.08	المطلوبات الجارية
								الممونون المدينون
	5,257,413.53		344,682.38		7,836,888.36		7,836,888.36	الزبائن والحسابات الملحقة المستخدمين
		1,053,224.88			1,053,224.88		1,053,224.88	الدولة
								حسابات الشركاء
								مدينون آخرون
					2,121,930.84		2,121,930.84	حسابات تسوية الموجودات
	5,257,413.53	1,053,224.88	344,682.38	498,390.41	11,153,908.82		11,153,908.82	المجموع

VI - جدول الديون

تحليل أخرى				التحليل حسب الاستحقاق			المجموع	الديون
المبالغ الممثلة في أوراق تجارية	المبالغ المستحقة على المقاولات المرتبطة	مبالغ مستحقة على الدولة و الهيئات العمومية	المبالغ بالعملات	لمستحقة و غير المستوفاة	أقل من سنة	أكثر من سنة		
التمويل								
إقتراضات سنديّة								
ديون أخرى للتمويل								
6,882,453.00	9,197,369.40	91,674.00	91,674.00	35,035,706.14			35,035,706.14	
المطلوبات الجارية								
الممونون و حسابات مرتبطة								
			91,674.00	5,711,450.56			5,711,450.56	
زبناء ومدفوعات المستخدمين								
				8,310,028.13			8,310,028.13	
	231,200.75			3,497,275.80			3,497,275.80	
		5,082,974.48		5,082,974.48			5,082,974.48	
حسابات الشركاء								
6,882,453.00	3,883,194.17			10,825,647.17			10,825,647.17	
دائنون آخرون								
				1,608,330.00			1,608,330.00	
6,882,453.00	9,197,369.40	91,674.00	91,674.00	35,035,706.14			35,035,706.14	
حسابات تسوية المجموع								

التعهدات المالية المتوصل بها أو المقدمة خارج عمليات القرض الإيجاري

مبالغ السنة المالية 2015	مبالغ السنة المالية 2016	التعهدات المقدمة
32,598.00	32,598.00	ضمانات احتياطية و كفالات
مبالغ السنة المالية 2015	مبالغ السنة المالية 2016	التعهدات المحصل عليها
3,683,046.50	6,882,453.00	ضمانات احتياطية و كفالات

طبقا للمعايير الدولية

حساب النتائج

(بآلاف الدراهم)

31 دجنبر 2015	31 دجنبر 2016	
70,744.9	84,113.1	رقم المعاملات
70,744.9	84,113.1	عائدات الأنشطة العادية
-1,845.5	-1,988.7	المشتريات
-24,104.2	-35,995.2	تكاليف خارجية أخرى
-36,556.8	-40,499.0	مصاريف المستخدمين
-669.8	-705.1	الضرائب والمكوس
-5,917.6	-11,955.6	استخدامات ومؤونات الاستغلال
-2,645.7	20.0	عائدات وتكاليف استغلال أخرى
-71,739.7	-91,123.6	تكاليف استغلال جارية
-994.8	-7,010.5	نتيجة استغلال جارية
-13.9	122.5	تقويت الموجودات
-167.3	-64.1	نتيجة الصرف
296.8	1,362.7	عائدات وتكاليف استغلال غير جارية أخرى
-879.3	-5,589.4	نتيجة الأنشطة العملياتية
.0	.0	تكاليف الفوائد أو نقص إجمالي للاستغلال
18,252.5	21,351.5	النتائج على الأدوات المالية
25.0	.0	عائدات وتكاليف مالية أخرى
18,277.4	21,351.5	النتيجة المالية
17,398.1	15,762.1	النتيجة قبل الضريبة
-13,944.7	-17,457.7	الضرائب المستوجبة
8,552.2	12,526.3	الضرائب المؤجلة
12,005.7	10,830.7	النتيجة الصافية للأنشطة المتابعة
		نتيجة الأنشطة المتخلى عنها
12,005.7	10,830.7	نتيجة المجموع الموطد بما فيها الفوائد الأقلية
12,005.7	10,830.7	النتيجة الصافية حصة المجموعة حسب السهم بالدرهم
63	3	الأساسية
63	3	المخففة

بيان دفعات الخزينة

(بآلاف الدراهم)

31 ديسمبر 2015	31 ديسمبر 2016	
12,005.7	10,830.7	النتيجة الصافية للمجموع الموطد
3,176.8	11,955.6	استعدادات لمخصصات الاستخدامات والمؤونات، خسائر القيمة
0	0	+ استخدام علاوة القسط B.T.
13.9	-122.5	+/- فائض القيمة/نقص القيمة على تفويت المستعقرات
15,196.4	22,663.8	قدرة التمويل الذاتي بعد كلفة الاستدانة المالية الصافية والضريبة
5,392.4	4,931.4	حذف تكلفة (عائد) الضريبة
0	0	حذف كلفة الاستدانة المالية الصافية
20,588.9	27,595.2	قدرة التمويل الذاتي قبل كلفة الاستدانة المالية الصافية و الضريبة
35,425.5	308,772.0	انعكاس تغير الحاجة لأموال الدوران العمليانية
-13,944.7	-17,457.7	الضرائب المؤداة
42,069.7	318,909.4	الدفعات الصافية للخزينة المرتبطة بالأنشطة العمليانية
-9,489.0	-207,164.6	اقتناء مستعقرات مجسمة وغير مجسمة
9.8	127.1	تفويت مستعقرات مجسمة وغير مجسمة
-27,273.0	-7,794.8	دفعات أخرى
-36,752.2	-214,832.4	الدفعات الصافية للخزينة المرتبطة بأنشطة الاستثمار
		الاقتراضات
0	0	تسديد الاقتراضات
-2,853.1	-200,000.0	الربحيات المؤداة للمساهمين
0	0	حذف كلفة الاستدانة المالية الصافية
	96,753.6	الزيادة في رأس المال
-2,853.1	-103,246.4	الدفعات الصافية للخزينة المرتبطة عن أنشطة التمويل
2,464.4	830.7	تغير الخزينة و مقابل الخزينة
3,340.1	5,804.5	الخزينة ومقابلات الخزينة الصافية عند الافتتاح
5,804.5	6,635.2	الخزينة ومقابلات الخزينة الصافية عند الإغلاق
2,464.4	830.7	غير الخزينة و مقابلات الخزينة

تغير الرساميل الذاتية

(بآلاف الدراهم)

رؤوس الأموال الموطة	الفوائد الأقلية	رؤوس الأموال الذاتية حصّة المجموعة	النتيجة الصافية حصّة المجموعة	احتياطات موطة أخرى	مكافآت الإصدار والاندماج	رأس المال	
772,581.2		772,581.2	37,407.5	714,107.4	2,045.5	19,020.8	في فاتح يناير 2015
							مفعول تغيير المنهج المحاسبي/تصحيح الخطأ
4,027.3		4,027.3		4,027.3			التغير الصافي للقيمة المضبوطة للأدوات المالية
-2,853.1		-2,853.1		-2,853.1			الريجات الموزعة
12,005.7		12,005.7	12,005.7				نتيجة السنة المالية
			-37,407.5	37,407.5			تغيرات أخرى
785,761.1		785,761.1	12,005.7	752,689.1	2,045.5	19,020.8	في 31 دجنبر 2015

(بآلاف الدراهم)

رؤوس الأموال الموطة	الفوائد الأقلية	رؤوس الأموال الذاتية حصّة المجموعة	النتيجة الصافية حصّة المجموعة	احتياطات موطة أخرى	مكافآت الإصدار والاندماج	رأس المال	
785,761.1		785,761.1	12,005.7	752,689.1	2,045.5	19,020.8	في فاتح يناير 2016
-151.6		-151.6		-151.6			مفعول تغيير المنهج المحاسبي/تصحيح الخطأ
-960.1		-960.1		-960.1			التغير الصافي للقيمة المضبوطة للأدوات المالية
-200,000.0		-200,000.0		-200,000.0			الريجات الموزعة
10,830.7		10,830.7	10,830.7				نتيجة السنة المالية
97,914.6		97,914.6	-12,005.7	-259,737.8	1,161.0	368,497.1	تغيرات أخرى
693,394.7		693,394.7	10,830.7	291,839.6	3,206.5	387,517.9	في 31 دجنبر 2016

بيان الوضعية المالية

(بالآلاف الدراهم)

31 دجنبر 2015	31 دجنبر 2016	الموجودات
15,138.5	222,161.8	المستعقرات غير المجسمة
52,116.1	49,265.8	المستعقرات المجسمة
63,728.0	64,053.1	موجودات مالية أخرى
130,982.6	335,480.7	الموجودات غير الجارية
718,575.0	404,075.8	موجودات مالية أخرى
9,510.0	7,840.0	حقوق الزبائن
4,952.9	3,175.2	مدينون جارون آخرون
5,804.5	6,635.2	الخزينة ومقابل الخزينة
738,842.5	421,726.1	الموجودات الجارية
869,825.1	757,206.8	مجموع الموجودات

31 دجنبر 2015	31 دجنبر 2016	المطلوبات
19,020.8	387,517.9	رأس المال
2,045.5	3,206.5	مكافأة الإصدار والاندماج
752,689.1	291,839.6	الاحتياطيات
12,005.7	10,830.7	النتيجة الصافية حصة المجموعة
785,761.1	693,394.7	رأس مال الذاتي حصة المجموعة
		الفوائد الأقلية
785,761.1	693,394.7	رؤوس الأموال الذاتية
		مؤونات غير جارية
		الديون المالية غير الجارية
39,872.7	28,773.2	الضرائب المؤجلة المطلوبة
		دائنون آخرون غير جارون
39,872.7	28,773.2	المطلوبات الغير الجارية
3	3.2	مؤونات جارية
		ديون مالية جارية
11,750.5	5,711.5	ديون جارية للمؤمنين
32,440.5	29,324.3	مطلوبات جارية أخرى
44,191.3	35,038.9	المطلوبات الجارية
84,064.0	63,812.1	مجموع المطلوبات
869,825.1	757,206.8	مجموع رؤوس الأموال الذاتية و المطلوبات

قواعد وطرق المحاسبة

مسؤولية الإدارة

تم تحضير القوائم المالية لبورصة الدارالبيضاء المتعلقة بالسنة المالية المنتهية في 31 دجنبر 2016 طبقا "للمعايير الدولية لإعداد التقارير المالية" كما تبناها الاتحاد الأوروبي. وهي تتضمن معلومات مقارنة بالنسبة لسنة 2015 تمت إعادة معالجتها طبقا لنفس المعايير. لم تجر بورصة الدارالبيضاء أي تطبيق مسبق للمعايير التي تسمح بها المرجعية المحاسبية الدولية.

إن بورصة الدارالبيضاء غير ملزمة بتقديم حساباتها حسب المعايير الدولية لإعداد التقارير المالية.

غير أن ذلك ينتج عن إرادة الإدارة العليا للشركة للاستجابة لاحتياجات العولمة وللارتقاء إلى مستوى السياق الدولي والوطني.

تشتمل المعايير المحاسبية الدولية المعايير الدولية لإعداد التقارير المالية (IFRS) والمعايير المحاسبية الدولية (IAS) وتفسيراتها (SIC) لجنة تفسيرات المعايير (IFRIC) لجنة تفسيرات إعداد التقارير المالية الدولية.

المستعقرات غير المجسمة

تضم حصريا البرمجيات المقنتاة (غير منتجة داخليا). تتم محسبة هذه البرمجيات بالكلفة التاريخية ناقص جمع الاستخدامات. تقدر مدة منفعة البرمجيات ب 60 شهرا.

طريقة الاستخدام التي تعتمد بها بورصة الدارالبيضاء هي الطريقة الخطية.

المستعقرات المجسمة

تحتسب المستعقرات المجسمة حسب الكلفة التاريخية، منقوصة من تراكم الاستخدامات وخسائر القيمة. تتضمن الكلفة التاريخية الكلفات التي تنسب مباشرة للاقتناء. تُضمن الكلفات اللاحقة في القيمة الصافية المحاسبية للموجودات أو تُعابن كموجودات منفصلة، حسب الحالة، فقط عندما يكون من المحتمل أن تعود الامتيازات الاقتصادية المرتبطة بالعنصر مستقبلا على الشركة وأن يكون من الممكن تقييم كلفة العنصر بطريقة موثوق بها. تحتسب كل كلفات الإصلاح والصيانة الأخرى في حساب النتائج خلال السنة المالية التي تُستوجب فيها. تعتبر القيم المتبقية غير ذات أهمية. طريق الاستخدام التي تحتفظ بها بورصة الدارالبيضاء هي الطريقة الخطية.

تستخدم المستعقرات المجسمة التي يتم اقتناؤها بواسطة عقود قرض إيجاري خلال مدة منفعة المتاع.

التوظيفات

تصنف التوظيفات التي تحتفظ بها بورصة الدارالبيضاء في الفئات التالية: الموجودات المالية بالقيمة العادلة المعايينة في النتائج، السلفات والمستحقات والموجودات المالية المتوفرة للبيع. يتوقف التصنيف على نية التسيير. وهو يحدد في تاريخ المحسبة الأصلية ويراجع عند كل إقفال.

الموجودات المالية بالقيمة العادلة المعايينة في النتائج

تقسم هذه الفئة إلى فئتين فرعيتين اثنتين: الموجودات المالية المحوزة لغايات المعاملة والموجودات المالية المحددة على أنها بالقيمة العادلة المعايينة في النتائج حسب الخيار الأصلي. تصنف التوظيفات في هذه الفئة عندما يتم اقتناؤها أساسا لكي يتم بيعها على المدى القصير أو عندما تحددها الإدارة على هذا النحو.

في إطار تقييم موجوداتها اعتمدت بورصة الدارالبيضاء على قيم تصنيفيتها المعلن عنها في تاريخ الإقفال.

الموجودات المالية المتوفرة للبيع

تحدد الموجودات المالية المتوفرة للبيع على هذا النحو أو لا تصنف في أية فئة أخرى. وترد في الحصيلة في خانة الموجودات غير الجارية لأنه ليس في نية الشركة تفويتها خلال الاثنى عشر شهرا الموالية لتاريخ الإقفال.

يتم تقييم الموجودات المالية المتوفرة للبيع في قيمتها العادلة.

يعاين فائض أو نقص القيمة الكامن الناتج عن تغيرات القيمة العادلة في رساميل ذاتية.



روابط مفيدة

شركات البورصة

CREDIT DU MAROC CAPITAL

58-48 شارع محمد الخامس، الطابق الرابع - الدار البيضاء
الهاتف: 66 07 94 522 (212) • الفاكس: 66 07 94 522 (212)
www.cdm.co.ma

ICF AL WASSIT

29 شارع باب المنصور، فضاء باب أنفا - الدار البيضاء
الهاتف: 89 84 93 522 (212) • الفاكس: 90 10 39 522 (212)
www.bpbourse.com

MENA.C.P.

23 زنقة ابن هلال، حي رسين - الدار البيضاء
الهاتف: 00 50 39 522 (212) • الفاكس: 00 86 36 522 (212)
www.integrabourse.com

MAROC SERVICES INTERMEDIATION

شارع زينيت، إقامة توفيق، سيدي معروف - الدار البيضاء
الهاتف: 65 إلى 61 49 97 522 (212) • الفاكس: 74 73 49 97 522 (212)
www.msin.ma

SOGECAPITAL BOURSE

55 شارع عبد المومن - الدار البيضاء
الهاتف: 40 98 43 522 (212) • الفاكس: 18 80 26 522 (212)
www.sgmaroc.com

UPLINE SECURITIES

37 ، شارع عبد اللطيف بن قنور - الدار البيضاء
الهاتف: 71 71 99 522 (212) • الفاكس: 62 49 95 522 (212)
www.uplinegroup.ma

VALORIS SECURITIES

شارع الجيش الملكي، برج الحبوس، الطابق الخامس - الدار البيضاء
الهاتف: 90 97 99 522 (212) • الفاكس: 20 22 99 522 (212)
www.capitalgestiongroup.com

WAFABOURSE

416 ، زنقة مصطفى المعاني - الدار البيضاء
الهاتف: 69 59 49 522 (212) • الفاكس: 91 46 47 522 (212)
www.wafabourse.com

ALMA FINANCE GROUP

92، شارع أنفا 20040 ، الطابق الثامن، الدار البيضاء
الهاتف: 02 12 58 522 (212) • الفاكس: 74 11 58 522 (212)
www.almafinance.com

ARTBOURSE

7، شارع عبد الكريم الخطابي - الدار البيضاء
الهاتف: 83 08 95 522 (212) • الفاكس: 86 32 36 522 (212)
www.artbourse.ma

ATLAS CAPITAL BOURSE

88 ، زنقة المراكشي - حي ليبودروم - الدار البيضاء
الهاتف: 02 76 23 522 (212) • الفاكس: 84 87 36 522 (212)
www.atlascapital.ma

ATTIJARI INTERMEDIATION

163 ، شارع الحسن الثاني - الدار البيضاء
الهاتف: 21 68 43 522 (212) • الفاكس: 15 25 20 522 (212)
www.ati.ma

BMCE CAPITAL BOURSE

مقر البنك المغربي للتجارة الخارجية، 140 شارع الحسن الثاني - الدار البيضاء
الهاتف: 01 10 48 522 (212) • الفاكس: 52 09 48 522 (212)
www.bmcecapitalbourse.com

BMCI BOURSE

شارع بئر أنزان، شارع روماندي - الدار البيضاء
الهاتف: 00 38 95 522 (212) • الفاكس: 09 38 95 522 (212)
www.bmci.ma

CAPITAL TRUST SECURITIES

50 شارع الراشدي، حي غوتيي 20 000 - الدار البيضاء
الهاتف: 73/72/50 46 522 (212) • الفاكس: 07 13 49 522 (212)
www.capitaltrust.ma

CDG CAPITAL BOURSE

9 شارع كيندي - الدار البيضاء
الهاتف: 20 20 36 522 (212) • الفاكس: 78 78 36 522 (212)
www.cdgcapitalbourse.ma

CFG MARCHES

5-7 زنقة ابن طفيل حي النخيل - الدار البيضاء
الهاتف: 50 50 25 522 (212) • الفاكس: 12 11 98 522 (212)
www.cfgmorocco.com

الجمعيات المهنية

الجمعية المهنية لشركات البورصة (APSB)

زاوية شارع القوات المسلحة الملكية وزنقة الرشيد محمد - الدار البيضاء
الهاتف: (212) 522 54 23 33/34 • الفاكس: (212) 522 54 23 36
www.apsb.org.ma

جمعية شركات التدبير وصناديق الاستثمار المغربية (ASFIM)

199 ، شارع الزرقطوني وزنقة افنيو، الطابق السادس رقم 12 - الدار البيضاء
الهاتف: (212) 522 95 12 11/29 • الفاكس: (212) 522 95 12 10
www.asfim.ma

مؤسسات السوق

مجلس القيم المنقولة (AMMC)

6، زنقة جبل موسى - أكسال - الرباط
الهاتف: (212) 537 68 89 00 • الفاكس: (212) 537 68 89 46
www.cdvm.gov.ma

ماروكليير

طريق الجديدة، 18 حي لية - الدار البيضاء
الهاتف: (212) 522 23 90 00 • الفاكس: (212) 522 99 44 64
www.maroclear.com

وزارة الاقتصاد والمالية مديرية الخزينة والمالية الخارجية

شارع محمد الخامس - الحي الإداري - شالة - الرباط
الهاتف: (212) 537 67 73 54/55 • الفاكس: (212) 537 67 75 32
www.finances.gov.ma



بورصة
الدار البيضاء

بورصة الدار البيضاء ش.م.

سجل تجاري : البيضاء 79057

العنوان : زاوية شارع الجيش الملكي و زنقة الرشيد محمد - الدار البيضاء المغرب

الهاتف : 27 / 26 26 45 22 (212) • الفاكس : 25 26 45 22 (212)

contact@casablanca-bourse.com

www.casablanca-bourse.com

La Bourse partout, tout le temps !



Application mobile "bourse de casa"

iPhone, Ipad, android phones & tab.

