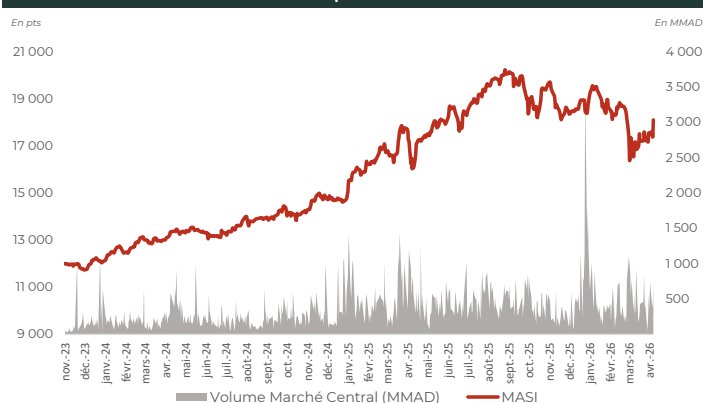


Synthèse du Marché

Performance des principaux indices

Indices	Valeurs	Performance	
		Quotidienne	YTD
MASI	18 102,52	4,09%	-3,95%
MASI 20	1 358,29	4,41%	-8,57%
MASI ESG	1 260,54	3,83%	0,72%
MASI Mid and Small Cap	1 862,82	3,68%	1,16%
Capi du marché (GMAD)	1 020,2*		

Historique du MASI



Top 5 CAPI

Valeurs	Capitalisation (GMAD)	Poids Masi	Perf. Quotidienne
Attijariwafa Bank	151,9	16,91%	4,44%
Managem	127,0	7,07%	5,19%
Maroc Telecom	85,3	6,33%	4,85%
Marsa Maroc	60,1	7,81%	6,36%
BCP	50,2	2,80%	2,96%

Volume quotidien - Marché actions

	VOLUME (MMAD)	Volume titres	% contribution
<b>Marché central</b>	<b>687,78</b>	<b>2 871 129</b>	<b>100,0%</b>
Attijariwafa Bank	82,46	117 052	12,0%
Marsa Maroc	66,76	82 513	9,7%
Cash Plus	60,21	214 832	8,8%
TGCC S.A.	53,75	68 331	7,8%
SGTM	50,37	68 156	7,3%
<b>Blocs</b>	<b>0,00</b>	<b>0,0%</b>	<b>0,0%</b>
<b>Transferts</b>	<b>0,00</b>	<b>0,0%</b>	<b>0,0%</b>
<b>Marché Global</b>	<b>687,8</b>	<b>2 871 129</b>	<b>100,00%</b>

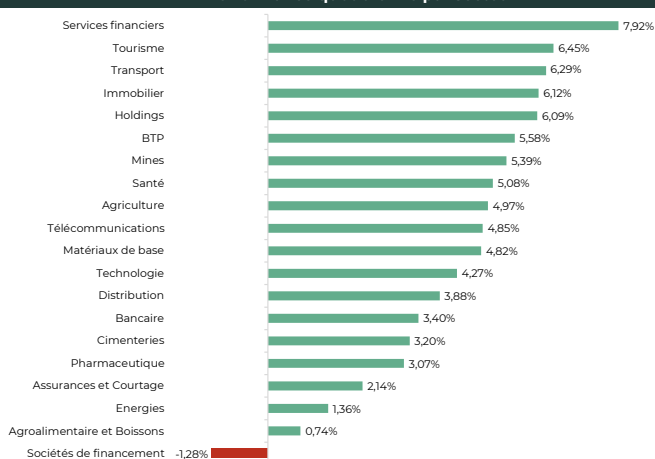
Indices internationaux, Commodities et Forex

Indices internationaux	Dernière clôture	Var. %	Var. YTD %
S&P500	6 763,30	2,21%	-1,20%
NASDAQ	22 596,91	2,63%	-2,78%
CAC 40	8 263,87	4,49%	1,40%
NIKKEI	56 308,42	5,39%	11,86%
BRENT	95,4	-7,79%	56,56%
OR	4 759,5	1,14%	10,30%
ARGENT	75,5	3,43%	5,82%
EUR/MAD	10,8674	0,31%	1,45%
USD/MAD	9,2940	-0,76%	+1,82%

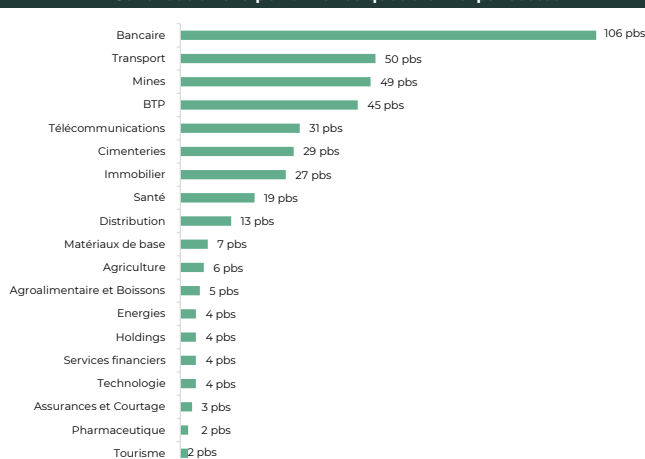
Principales variations du jour

VALEURS	Tickers	Dernier cours	% Var.	Poids MASI	PER 2025	P/B 2025	Volume (KMAD)
Addoha	ADH	34,5	9,50%	1,8%	32,3x	1,5x	43 270
S2M	S2M	570,5	8,46%	0,1%	14,2x	3,8x	47
Dar Saada	RDS	147,0	8,41%	0,6%	963,2x	1,1x	6 324
Cash Plus	CAP	289,5	7,92%	0,5%	29,4x	13,7x	60 209
Salafin	SLF	480,0	-4,95%	0,2%	15,6x	1,7x	591
BMCI	BCI	603,0	-2,74%	0,6%	18,4x	1,1x	2 242
Unimer	UMR	157,0	-1,88%	0,1%	162,9x	1,5x	2
Afrique Gaz	GAZ	3 750,0	-1,06%	1,4%	17,2x	4,1x	1 196

Performance quotidienne par secteur



Contribution à la performance quotidienne par secteur



Taux au Maroc

Maturité	Taux	Var. Quotidienne	Var. YTD
3m	2,294%	-15,6 pbs	5,0 pbs
12m	2,442%	-3,1 pbs	20,2 pbs
2y	2,551%	-9,3 pbs	9,9 pbs
5y	2,909%	-10,9 pbs	27,2 pbs
10y	3,245%	-7,4 pbs	28,7 pbs

Taux à l'international

Maturité	Taux	Var. Quotidienne	Var. YTD
2y UST	3,76%	-7,0 pbs	29,4 pbs
10y UST	4,27%	-7,8 pbs	11,2 pbs
10y BUND	2,94%	-14,0 pbs	8,1 pbs
10y Gilt	4,71%	-19,5 pbs	23,2 pbs
10y OAT	3,58%	-20,6 pbs	1,7 pbs



## Dashboard Fondamental

	Dernier cours	Capitalisation	Poids MASi	Variation		P/E		P/B		D/Y	
	08-avr	(En MDH)	% capi flottante	Quotidienne	YTD	2024	2025 <sup>E</sup>	2024	2025 <sup>E</sup>	2024	2025 <sup>E</sup>
<b>Marché (MASI)</b>	<b>18 102,5</b>	<b>1 020 230*</b>	<b>100,0%</b>	<b>+4,09%</b>	<b>-3,95%</b>	<b>27,2</b>	<b>19,7</b>	<b>3,5</b>	<b>3,2</b>	<b>2,16%</b>	<b>2,82%</b>
<b>Agroalimentaire et Boissons</b>		<b>44 113</b>	<b>4,66%</b>	<b>+0,74%</b>	<b>+1,25%</b>	<b>33,2</b>	<b>32,3</b>	<b>3,4</b>	<b>3,4</b>	<b>3,7%</b>	<b>0,0%</b>
Sté Boissons du Maroc	2 220,0	6 282	0,47%	+0,91%	-3,06%	29,2	18,3	4,2	4,3	6,6%	5,8%
Cartier Saada	31,4	165	0,02%	+4,67%	-8,40%	20,2	19,2	1,1	1,0	0,0%	0,0%
Cosumar	194,7	18 397	2,05%	+0,88%	-4,32%	21,6	26,1	3,2	3,4	5,1%	5,2%
Dari Couspate	4 280,0	1 277	0,14%	0,00%	+1,90%	29,2	24,4	3,6	3,6	3,3%	3,9%
Lesieur Cristal	418,0	11 550	1,07%	+0,72%	+16,11%	481,2	1443,7	5,6	5,6	0,7%	0,0%
Mutandis SCA	234,2	2 165	0,64%	+2,50%	-6,34%	13,6	17,0	1,7	1,6	4,5%	4,6%
Oulmès	1 255,0	2 485	0,14%	-0,16%	+6,18%	42,9	22,1	2,8	2,6	1,8%	1,6%
Unimer	157,0	1 792	0,13%	-1,88%	-1,88%	NS	162,9	1,5	1,5	0,0%	0,0%
<b>Assurances et Courtage</b>		<b>39 876</b>	<b>3,00%</b>	<b>+2,14%</b>	<b>+10,97%</b>	<b>18,7</b>	<b>16,8</b>	<b>2,6</b>	<b>2,4</b>	<b>3,2%</b>	<b>3,6%</b>
AFMA	1 245,0	1 245	0,18%	0,00%	+1,63%	17,2	17,1	18,2	15,7	4,8%	5,0%
AGMA	6 999,0	1 400	0,18%	0,00%	+10,48%	21,0	19,0	10,9	10,0	4,3%	4,4%
ATLANTASANAD	135,0	8 138	0,60%	0,00%	-10,00%	17,8	15,5	3,3	3,1	4,3%	4,4%
Sanlam	2 900,0	11 939	0,44%	+7,49%	+35,51%	17,6	17,6	2,1	2,0	2,8%	3,6%
Wafa Assurance	4 901,0	17 154	1,59%	+0,02%	+2,02%	20,1	16,7	2,4	2,3	2,9%	3,1%
<b>Bancaire</b>		<b>286 707</b>	<b>29,04%</b>	<b>+3,40%</b>	<b>-4,45%</b>	<b>15,1</b>	<b>13,4</b>	<b>1,9</b>	<b>1,8</b>	<b>2,9%</b>	<b>3,4%</b>
Attjarirwafa Bank	706,0	151 889	16,91%	+4,44%	-3,30%	16,0	14,3	2,4	2,2	2,7%	3,3%
BCP	247,1	50 239	2,80%	+2,96%	-14,79%	12,3	11,2	1,5	1,4	4,2%	4,8%
Bank Of Africa	203,6	44 838	4,16%	+1,78%	-9,53%	13,1	11,8	1,6	1,4	2,5%	2,5%
BMCI	603,0	8 007	0,59%	-2,74%	-4,29%	24,6	18,4	1,1	1,1	3,0%	3,9%
Crédit du Maroc	1 030,0	11 208	1,04%	+1,78%	-0,87%	15,1	13,0	1,5	1,5	4,0%	4,7%
CIH Bank	370,0	13 174	1,22%	+3,64%	-10,84%	15,0	12,1	1,8	1,6	1,9%	3,5%
CFG Bank	210,0	7 352	2,32%	+4,48%	-14,29%	28,1	19,9	4,0	3,5	1,6%	1,7%
<b>BTP</b>		<b>78 179</b>	<b>8,29%</b>	<b>+5,58%</b>	<b>-17,40%</b>	<b>62,6</b>	<b>31,0</b>	<b>14,5</b>	<b>11,8</b>	<b>0,8%</b>	<b>1,8%</b>
Jet Contractors	2 240,0	6 786	1,01%	+4,77%	-15,47%	51,0	30,2	5,8	5,1	0,7%	0,9%
Stroc Industrie	166,2	207	0,02%	+4,53%	-32,18%	NS	414,9	-0,6	-0,6	0,0%	0,0%
TCCC SA	769,9	26 696	3,96%	+5,47%	-15,03%	51,1	28,0	16,6	13,1	1,5%	2,1%
SGTM	741,5	44 490	3,30%	+5,78%	-18,96%	75,4	33,2	17,0	13,7	0,4%	1,7%
<b>Cimenteries</b>		<b>67 259</b>	<b>8,74%</b>	<b>+3,20%</b>	<b>-3,67%</b>	<b>24,4</b>	<b>18,9</b>	<b>4,5</b>	<b>4,3</b>	<b>3,7%</b>	<b>4,4%</b>
Ciments du Maroc	1 770,0	25 552	3,32%	+4,12%	-4,32%	27,3	18,2	7,4	6,5	3,4%	3,8%
LafargeHolcim Maroc	1 780,0	41 708	5,42%	+2,65%	-3,26%	22,8	19,3	3,7	3,6	3,9%	4,8%
<b>Distribution</b>		<b>27 362</b>	<b>3,11%</b>	<b>+3,88%</b>	<b>-8,29%</b>	<b>24,3</b>	<b>21,9</b>	<b>3,5</b>	<b>3,4</b>	<b>2,9%</b>	<b>3,4%</b>
Auto Hall	80,0	4 024	0,30%	+1,27%	-14,80%	69,7	40,2	2,6	2,6	2,5%	2,5%
Auto Nejma	4 585,0	4 692	0,09%	0,00%	+5,99%	22,9	15,6	3,8	3,5	2,6%	3,8%
Disty technologies	339,0	338	0,09%	+3,51%	-3,14%	17,4	13,1	2,3	2,2	4,9%	6,0%
Disway	766,9	1 446	0,19%	+2,12%	-12,85%	18,3	17,0	2,2	2,1	5,2%	5,9%
Ennaki	50,2	1 506	0,08%	+4,47%	-7,04%	10,7	25,1	2,3	2,5	5,6%	6,6%
Fenie Brossette	304,9	439	0,06%	+6,24%	-20,09%	26,4	29,4	2,8	2,6	0,0%	0,0%
IB Maroc	59,0	25	0,00%	+0,60%	-15,11%	NS	NS	-0,2	-0,1	0,0%	0,0%
Label Vie	4 180,0	12 097	2,02%	+5,88%	-9,13%	22,3	20,9	3,7	3,4	2,6%	3,0%
Microdata	800,0	1 344	0,22%	+6,10%	+0,04%	19,8	19,3	7,7	7,6	5,0%	5,3%
SRM	515,0	165	0,01%	+1,78%	+3,63%	85,7	13,7	1,0	1,0	0,0%	0,0%
Stokvis Nord Afrique	728,0	1 287	0,05%	+7,46%	-22,61%	61,3	NS	-12,4	-16,6	0,0%	0,0%
<b>Energies</b>		<b>68 790</b>	<b>4,55%</b>	<b>+1,36%</b>	<b>-13,50%</b>	<b>26,5</b>	<b>26,6</b>	<b>4,9</b>	<b>4,8</b>	<b>3,6%</b>	<b>3,6%</b>
Afrikaia Gaz	3 750,0	12 891	1,44%	-1,06%	-7,18%	21,0	17,2	4,3	4,1	4,7%	4,6%
Taga Morocco	1 800,0	42 459	2,36%	+2,56%	-15,09%	40,3	43,3	6,4	6,3	2,1%	2,2%
Total Maroc	1 500,0	13 440	0,75%	0,00%	-14,04%	14,4	15,8	3,0	3,1	7,5%	6,9%
<b>Holdings</b>		<b>5 360</b>	<b>0,59%</b>	<b>+6,09%</b>	<b>-22,11%</b>	<b>17,8</b>	<b>17,1</b>	<b>2,1</b>	<b>2,0</b>	<b>3,7%</b>	<b>3,5%</b>
Delta Holding	59,5	5 212	0,58%	+6,27%	-22,73%	17,7	17,0	2,1	2,0	3,8%	3,6%
Rebab Company	105,0	19	0,00%	0,00%	-1,18%	31,3	31,3	1,9	1,8	0,0%	0,0%
Zellidja	225,0	129	0,00%	0,00%	+10,27%	20,4	20,4	2,6	2,3	0,0%	0,0%
<b>Immobilier</b>		<b>33 615</b>	<b>5,25%</b>	<b>+6,12%</b>	<b>-9,01%</b>	<b>38,0</b>	<b>25,0</b>	<b>1,6</b>	<b>1,5</b>	<b>1,8%</b>	<b>2,3%</b>
Addoha	34,5	13 880	1,80%	+9,50%	-4,17%	45,7	32,3	1,5	1,5	1,5%	2,2%
Alliances	430,1	9 495	1,41%	+5,15%	-18,86%	31,1	29,7	2,9	2,7	0,8%	0,9%
ARADEI CAPITAL	413,0	5 191	1,16%	-0,48%	-1,67%	17,5	9,7	1,1	1,1	5,3%	5,5%
Balima	216,5	378	0,03%	0,00%	-13,40%	26,4	27,7	2,9	2,8	2,5%	2,4%
Dar Saada	147,0	3 853	0,64%	+8,41%	-8,70%	NS	963,2	1,1	1,1	0,0%	0,0%
Immorpente Invest	91,0	820	0,21%	-0,54%	-0,71%	17,4	19,8	1,0	1,0	3,5%	6,0%
<b>Matériaux de base</b>		<b>11 135</b>	<b>1,43%</b>	<b>+4,82%</b>	<b>-10,87%</b>	<b>65,4</b>	<b>46,1</b>	<b>3,3</b>	<b>3,3</b>	<b>2,2%</b>	<b>3,1%</b>
Afric Industries	350,0	102	0,02%	+3,32%	+3,86%	10,3	13,6	2,1	2,0	6,3%	5,9%
Aluminium du Maroc	1 820,0	848	0,09%	+1,34%	+1,22%	22,9	12,8	3,4	3,2	5,5%	6,1%
Colorado	81,0	1 306	0,17%	-0,56%	-5,58%	29,0	19,9	3,8	3,8	3,2%	4,6%
Maghreb Oxygène	387,0	314	0,02%	+0,23%	-6,50%	25,4	20,4	1,0	1,0	1,0%	1,0%
SNEP	400,0	960	0,14%	+3,90%	-16,67%	NS	-5,2	1,3	1,8	0,0%	0,0%
Sonasis	1 950,0	7 605	0,99%	+6,56%	-12,44%	53,9	28,0	4,4	4,2	2,0%	2,8%
<b>Mines</b>		<b>146 896</b>	<b>9,14%</b>	<b>+5,39%</b>	<b>+71,43%</b>	<b>184,8</b>	<b>40,9</b>	<b>15,6</b>	<b>12,1</b>	<b>0,4%</b>	<b>0,6%</b>
CMT	4 403,0	7 402	1,37%	+5,28%	+145,84%	NS	37,8	9,8	7,8	0,0%	0,0%
Managem	10 708,0	127 047	7,07%	+5,19%	+67,31%	204,9	42,3	17,2	13,1	0,4%	0,5%
SMI	7 566,0	12 447	0,69%	+7,61%	+84,54%	66,6	31,4	9,6	8,6	1,1%	2,1%
<b>Pharmaceutique</b>		<b>14 129</b>	<b>0,76%</b>	<b>+3,07%</b>	<b>-9,86%</b>	<b>38,2</b>	<b>31,7</b>	<b>6,7</b>	<b>6,3</b>	<b>1,4%</b>	<b>2,1%</b>
Promopharm	1 410,0	1 410	0,05%	0,00%	-6,00%	25,6	23,5	2,4	2,3	0,0%	2,1%
Sothema	1 660,0	12 719	0,71%	+3,43%	-10,27%	40,4	33,0	8,5	7,8	1,6%	2,1%
<b>Santé</b>		<b>20 784</b>	<b>3,70%</b>	<b>+5,08%</b>	<b>-2,53%</b>	<b>47,3</b>	<b>35,3</b>	<b>9,6</b>	<b>8,4</b>	<b>0,7%</b>	<b>1,4%</b>
Akdital	1 165,0	16 495	3,06%	+4,48%	-1,27%	47,4	37,2	10,1	8,8	0,9%	1,3%
Vicenne	418,0	4 288	0,64%	+7,46%	-7,09%	47,1	29,8	8,1	7,3	0,3%	2,2%
<b>Services financiers</b>		<b>7 107</b>	<b>0,53%</b>	<b>+7,92%</b>	<b>-5,72%</b>	<b>36,2</b>	<b>29,4</b>	<b>13,7</b>	<b>13,7</b>	<b>2,4%</b>	<b>3,6%</b>
Cash Plus	289,5	7 107	0,53%	+7,92%	-5,72%	36,2	29,4	13,7	13,7	2,4%	3,6%
<b>Sociétés de financement</b>		<b>6 030</b>	<b>0,44%</b>	<b>-1,28%</b>	<b>-1,59%</b>	<b>18,3</b>	<b>13,4</b>	<b>1,2</b>	<b>1,1</b>	<b>3,4%</b>	<b>4,9%</b>
Eqdom	1 396,0	2 332	0,17%	0,00%	+7,63%	NS	23,5	1,6	1,6	0,0%	4,1%
Maghrebail	890,0	1 232	0,07%	0,00%	-5,62%	9,1	8,3	1,1	1,0	6,0%	6,0%
Maroc Leasing	348,1	967	0,04%	0,00%	-3,31%	9,2	9,0	0,5	0,5	4,0%	4,1%
Salafin	480,0	1 500	0,17%	-4,95%	-9,43%	16,1	15,6	1,7	1,7	6,1%	5,9%
<b>Technologie</b>		<b>4 721</b>	<b>1,04%</b>	<b>+4,27%</b>	<b>-4,88%</b>	<b>37,8</b>	<b>32,4</b>	<b>4,3</b>	<b>4,0</b>	<b>1,1%</b>	<b>1,3%</b>
HPS	531,0	3 933	0,95%	+4,12%	-4,50%	52,2	37,1	5,0	4,8	1,3%	1,6%
Involys	142,9	55	0,01%	+5,85%	-21,48%	NS	546,9	0,6	0,6	0,0%	0,0%
M2M Group	418,0	271	0,04%	-0,48%	-10,09%	13,3	NS	2,2	2,1	0,0%	0,0%
S2M	570,5	463	0,05%	+8,46%	-2,48%	15,8	14,2	5,1	3,8	0,0%	0,0%
<b>Télécommunications</b>		<b>85 263</b>	<b>6,33%</b>	<b>+4,85%</b>	<b>-11,02%</b>	<b>47,3</b>	<b>12,2</b>	<b>4,8</b>	<b>4,0</b>	<b>1,5%</b>	<b>4,3%</b>
Maroc Telecom	97,0	85 263	6,3%	+4,85%	-11,02%	47,3	12,2	4,8	4,0	1,5%	4,3%
<b>Tourisme</b>		<b>5 284</b>	<b>0,29%</b>	<b>+6,45%</b>	<b>-10,81%</b>	<b>28,9</b>	<b>20</b>				

## Dashboard de la contribution à la performance - Valeurs

		Valeurs							
Quotidienne		Hebdomadaire		MTD		QTD		YTD	
Marché (MASI)	4,09%	Marché (MASI)	3,12%	Marché (MASI)	5,49%	Marché (MASI)	5,49%	Marché (MASI)	-3,95%
Attijariwafa Bank	76 pbs	Managem	94 pbs	Managem	154 pbs	Managem	154 pbs	Managem	289 pbs
MARSA MAROC	50 pbs	Attijariwafa Bank	35 pbs	MARSA MAROC	58 pbs	MARSA MAROC	54 pbs	CMT	82 pbs
Managem	37 pbs	MARSA MAROC	31 pbs	Attijariwafa Bank	58 pbs	Attijariwafa Bank	53 pbs	SMI	27 pbs
Maroc Telecom	31 pbs	CMT	26 pbs	CMT	37 pbs	CMT	37 pbs	Lesieur Cristal	11 pbs
TGCC SA.	21 pbs	Addoha	16 pbs	LafargeHolcim Maroc	31 pbs	Addoha	29 pbs	Sanlam	10 pbs
SGTM	19 pbs	Label Vie	16 pbs	Addoha	29 pbs	LafargeHolcim Maroc	26 pbs	CMGP Group	3 pbs
Addoha	16 pbs	LafargeHolcim Maroc	10 pbs	TGCC SA.	22 pbs	Maroc Telecom	21 pbs	Wafa Assurance	3 pbs
LafargeHolcim Maroc	15 pbs	Ciments du Maroc	10 pbs	Maroc Telecom	21 pbs	TGCC SA.	17 pbs	AGMA	2 pbs
Ciments du Maroc	14 pbs	Maroc Telecom	10 pbs	Akdital	15 pbs	Akdital	15 pbs	Crédit du Maroc	2 pbs
Akdital	14 pbs	TGCC S.A.	9 pbs	SMI	14 pbs	SMI	14 pbs	Disty technologies	1 pbs
Label Vie	12 pbs	SMI	8 pbs	Label Vie	13 pbs	Label Vie	13 pbs	Stokvis Nord Afrique	1 pbs
CFG Bank	10 pbs	Bank Of Africa	8 pbs	CFG Bank	12 pbs	CFG Bank	12 pbs	CTM	1 pbs
BCP	8 pbs	SGTM	8 pbs	SGTM	12 pbs	SGTM	12 pbs	Eqdom	1 pbs
Bank Of Africa	8 pbs	CFG Bank	7 pbs	Ciments du Maroc	11 pbs	Ciments du Maroc	11 pbs	Colorado	1 pbs
Alliances	7 pbs	Jet Contractors	5 pbs	CMGP Group	9 pbs	CMGP Group	9 pbs	Oulmès	1 pbs
CMT	7 pbs	Sonasid	5 pbs	Jet Contractors	8 pbs	Jet Contractors	8 pbs	Sté Boissons du Maroc	1 pbs
Taqa Morocco	6 pbs	Delta Holding	4 pbs	Sonasid	8 pbs	Sonasid	8 pbs	Cartier Saada	0 pbs
Sonasid	6 pbs	BCP	4 pbs	Bank Of Africa	8 pbs	Bank Of Africa	8 pbs	Dari Couspate	0 pbs
CMGP Group	6 pbs	Akdital	4 pbs	Taqa Morocco	8 pbs	Taqa Morocco	8 pbs	Stroc Industrie	0 pbs
Jet Contractors	5 pbs	Sanlam	3 pbs	Alliances	7 pbs	Alliances	7 pbs	Auto Nejma	0 pbs
Dar Saada	5 pbs	Sothema	3 pbs	Delta Holding	4 pbs	Delta Holding	4 pbs	IB Maroc	0 pbs
SMI	5 pbs	CMGP Group	3 pbs	BCP	4 pbs	BCP	4 pbs	SRM	0 pbs
Vicenne	5 pbs	Cash Plus	2 pbs	Crédit du Maroc	3 pbs	Crédit du Maroc	3 pbs	Rebab Company	0 pbs
CIH Bank	4 pbs	Oulmès	1 pbs	Cosumar	3 pbs	Cosumar	3 pbs	Zellidja	0 pbs
Delta Holding	4 pbs	SNEP	1 pbs	Cash Plus	3 pbs	Cash Plus	3 pbs	Balima	0 pbs
HPS	4 pbs	ATLANTASANAD	1 pbs	Dar Saada	3 pbs	Dar Saada	3 pbs	Immortente Invest	0 pbs
Cash Plus	4 pbs	Microdata	1 pbs	Wafa Assurance	2 pbs	Wafa Assurance	2 pbs	Afric Industries	0 pbs
Sanlam	3 pbs	Mutandis SCA	1 pbs	ATLANTASANAD	2 pbs	ATLANTASANAD	2 pbs	Aluminium du Maroc	0 pbs
Cosumar	2 pbs	Risma	1 pbs	Mutandis SCA	2 pbs	Mutandis SCA	2 pbs	Maghreb Oxygène	0 pbs
Mutandis SCA	2 pbs	Crédit du Maroc	1 pbs	Risma	2 pbs	Risma	2 pbs	Promopharm	0 pbs
Crédit du Maroc	2 pbs	Cosumar	1 pbs	Sanlam	2 pbs	Sanlam	2 pbs	Maghrebail	0 pbs
Sothema	2 pbs	Dar Saada	1 pbs	Sothema	2 pbs	Sothema	2 pbs	Maroc Leasing	0 pbs
Risma	2 pbs	Cartier Saada	0 pbs	ARADEI CAPITAL	2 pbs	ARADEI CAPITAL	2 pbs	Involys	0 pbs
Lesieur Cristal	1 pbs	Dari Couspate	0 pbs	SNEP	1 pbs	SNEP	1 pbs	M2M Group	0 pbs
Microdata	1 pbs	Unimer	0 pbs	CIH Bank	1 pbs	CIH Bank	1 pbs	S2M	0 pbs
SNEP	1 pbs	AFMA	0 pbs	Vicenne	1 pbs	Vicenne	1 pbs	Ennaki	0 pbs
Sté Boissons du Maroc	0 pbs	ACMA	0 pbs	Cartier Saada	0 pbs	Cartier Saada	0 pbs	Unimer	0 pbs
Cartier Saada	0 pbs	Wafa Assurance	0 pbs	Dari Couspate	0 pbs	Dari Couspate	0 pbs	AFMA	0 pbs
Dari Couspate	0 pbs	Stroc Industrie	0 pbs	Unimer	0 pbs	Unimer	0 pbs	Microdata	0 pbs
Oulmès	0 pbs	Auto Hall	0 pbs	AFMA	0 pbs	AFMA	0 pbs	Risma	0 pbs
Unimer	0 pbs	Auto Nejma	0 pbs	AGMA	0 pbs	AGMA	0 pbs	Fenie Brossette	-1 pbs
AFMA	0 pbs	Disty technologies	0 pbs	Stroc Industrie	0 pbs	Stroc Industrie	0 pbs	Disway	-2 pbs
AGMA	0 pbs	Disway	0 pbs	Auto Hall	0 pbs	Auto Hall	0 pbs	Salafin	-2 pbs
ATLANTASANAD	0 pbs	Ennaki	0 pbs	Auto Nejma	0 pbs	Auto Nejma	0 pbs	HPS	-2 pbs
Wafa Assurance	0 pbs	Fenie Brossette	0 pbs	Disty technologies	0 pbs	Disty technologies	0 pbs	Dar Saada	-2 pbs
Stroc Industrie	0 pbs	IB Maroc	0 pbs	Disway	0 pbs	Disway	0 pbs	SNEP	-3 pbs
Auto Hall	0 pbs	SRM	0 pbs	Ennaki	0 pbs	Ennaki	0 pbs	Cash Plus	-3 pbs
Auto Nejma	0 pbs	Stokvis Nord Afrique	0 pbs	Fenie Brossette	0 pbs	Fenie Brossette	0 pbs	BMCI	-3 pbs
Disty technologies	0 pbs	Total Maroc	0 pbs	IB Maroc	0 pbs	IB Maroc	0 pbs	Mutandis SCA	-4 pbs
Disway	0 pbs	Rebab Company	0 pbs	SRM	0 pbs	SRM	0 pbs	ATLANTASANAD	-4 pbs
Ennaki	0 pbs	Zellidja	0 pbs	Stokvis Nord Afrique	0 pbs	Stokvis Nord Afrique	0 pbs	ARADEI CAPITAL	-4 pbs
Fenie Brossette	0 pbs	Balima	0 pbs	Total Maroc	0 pbs	Total Maroc	0 pbs	Addoha	-4 pbs
IB Maroc	0 pbs	Immortente Invest	0 pbs	Rebab Company	0 pbs	Rebab Company	0 pbs	Akdital	-4 pbs
SRM	0 pbs	Afric Industries	0 pbs	Zellidja	0 pbs	Zellidja	0 pbs	Vicenne	-5 pbs
Stokvis Nord Afrique	0 pbs	Aluminium du Maroc	0 pbs	Balima	0 pbs	Balima	0 pbs	Auto Hall	-6 pbs
Total Maroc	0 pbs	Colorado	0 pbs	Immortente Invest	0 pbs	Immortente Invest	0 pbs	Sothema	-7 pbs
Rebab Company	0 pbs	Maghreb Oxygène	0 pbs	Afric Industries	0 pbs	Afric Industries	0 pbs	Cosumar	-9 pbs
Zellidja	0 pbs	Promopharm	0 pbs	Aluminium du Maroc	0 pbs	Aluminium du Maroc	0 pbs	LafargeHolcim Maroc	-11 pbs
Balima	0 pbs	Eqdom	0 pbs	Colorado	0 pbs	Colorado	0 pbs	Total Maroc	-11 pbs
Immortente Invest	0 pbs	Maghrebail	0 pbs	Maghreb Oxygène	0 pbs	Maghreb Oxygène	0 pbs	Ciments du Maroc	-13 pbs
Afric Industries	0 pbs	Maroc Leasing	0 pbs	Promopharm	0 pbs	Promopharm	0 pbs	Afrikaia Gaz	-14 pbs
Aluminium du Maroc	0 pbs	Involys	0 pbs	Eqdom	0 pbs	Eqdom	0 pbs	Jet Contractors	-14 pbs
Colorado	0 pbs	M2M Group	0 pbs	Maghrebail	0 pbs	Maghrebail	0 pbs	Sonasid	-15 pbs
Maghreb Oxygène	0 pbs	S2M	0 pbs	Maroc Leasing	0 pbs	Maroc Leasing	0 pbs	CIH Bank	-15 pbs
Promopharm	0 pbs	CTM	0 pbs	Involys	0 pbs	Involys	0 pbs	Delta Holding	-17 pbs
Eqdom	0 pbs	Sté Boissons du Maroc	0 pbs	M2M Group	0 pbs	M2M Group	0 pbs	Label Vie	-21 pbs
Maghrebail	0 pbs	Afrikaia Gaz	0 pbs	S2M	0 pbs	S2M	0 pbs	Alliances	-33 pbs
Maroc Leasing	0 pbs	CIH Bank	0 pbs	CTM	0 pbs	CTM	0 pbs	CFG Bank	-36 pbs
Involys	0 pbs	Vicenne	0 pbs	Oulmès	0 pbs	Oulmès	0 pbs	Taqa Morocco	-37 pbs
M2M Group	0 pbs	Alliances	0 pbs	Microdata	0 pbs	Microdata	0 pbs	Bank Of Africa	-42 pbs
S2M	0 pbs	Lesieur Cristal	0 pbs	Sté Boissons du Maroc	0 pbs	Sté Boissons du Maroc	0 pbs	BCP	-46 pbs
CTM	0 pbs	Salafin	-1 pbs	HPS	0 pbs	HPS	0 pbs	Attijariwafa Bank	-58 pbs
ARADEI CAPITAL	-1 pbs	HPS	-1 pbs	Lesieur Cristal	0 pbs	Lesieur Cristal	0 pbs	TGCC SA.	-71 pbs
Salafin	-1 pbs	BMCI	-3 pbs	Salafin	-6 pbs	Salafin	-1 pbs	Maroc Telecom	-85 pbs
BMCI	-2 pbs	ARADEI CAPITAL	-3 pbs	Afrikaia Gaz	-6 pbs	Afrikaia Gaz	-1 pbs	SGTM	-89 pbs
Afrikaia Gaz	-2 pbs	Taqa Morocco	-9 pbs	BMCI	-11 pbs	BMCI	-2 pbs	MARSA MAROC	-137 pbs

## Dashboard de la contribution à la performance - Secteurs

		Secteurs							
Quotidienne	Hebdomadaire	MTD		QTD		YTD			
Bancaire	106 pbs	Mines	128 pbs	Mines	205 pbs	Mines	205 pbs	Mines	398 pbs
Transport	50 pbs	Bancaire	52 pbs	Bancaire	75 pbs	Bancaire	79 pbs	Assurances et Courtage	11 pbs
Mines	49 pbs	Transport	31 pbs	Transport	58 pbs	Transport	54 pbs	Agriculture	3 pbs
BTP	45 pbs	BTP	22 pbs	Cimenteries	42 pbs	Immobilier	41 pbs	Tourisme	0 pbs
Télécommunications	31 pbs	Cimenteries	20 pbs	BTP	42 pbs	Cimenteries	37 pbs	Agroalimentaire et Boissons	0 pbs
Cimenteries	29 pbs	Distribution	17 pbs	Immobilier	41 pbs	BTP	37 pbs	Sociétés de financement	-1 pbs
Immobilier	27 pbs	Immobilier	14 pbs	Télécommunications	21 pbs	Télécommunications	21 pbs	Technologie	-2 pbs
Santé	19 pbs	Télécommunications	10 pbs	Santé	16 pbs	Santé	16 pbs	Services financiers	-3 pbs
Distribution	13 pbs	Matériaux de base	6 pbs	Distribution	13 pbs	Distribution	13 pbs	Pharmaceutique	-7 pbs
Matériaux de base	7 pbs	Assurances et Courtage	4 pbs	Matériaux de base	9 pbs	Matériaux de base	9 pbs	Santé	-9 pbs
Agriculture	6 pbs	Holdings	4 pbs	Agriculture	9 pbs	Agriculture	9 pbs	Holdings	-17 pbs
Agroalimentaire et Boissons	5 pbs	Santé	4 pbs	Assurances et Courtage	6 pbs	Energies	7 pbs	Matériaux de base	-17 pbs
Energies	4 pbs	Pharmaceutique	3 pbs	Agroalimentaire et Boissons	5 pbs	Assurances et Courtage	6 pbs	Cimenteries	-24 pbs
Holdings	4 pbs	Agriculture	3 pbs	Holdings	4 pbs	Agroalimentaire et Boissons	5 pbs	Distribution	-28 pbs
Services financiers	4 pbs	Agroalimentaire et Boissons	3 pbs	Services financiers	3 pbs	Holdings	4 pbs	Immobilier	-43 pbs
Technologie	4 pbs	Services financiers	2 pbs	Energies	2 pbs	Services financiers	3 pbs	Energies	-62 pbs
Assurances et Courtage	3 pbs	Tourisme	1 pbs	Tourisme	2 pbs	Tourisme	2 pbs	Télécommunications	-85 pbs
Pharmaceutique	2 pbs	Sociétés de financement	-1 pbs	Pharmaceutique	2 pbs	Pharmaceutique	2 pbs	Transport	-136 pbs
Tourisme	2 pbs	Technologie	-1 pbs	Technologie	0 pbs	Technologie	0 pbs	BTP	-174 pbs
Sociétés de financement	-1 pbs	Energies	-9 pbs	Sociétés de financement	-6 pbs	Sociétés de financement	-1 pbs	Bancaire	-198 pbs

# Saham Capital Bourse

55, Bd Abdelmoumen – Casablanca

Tél. : (212)5 22 43 98 40

Fax. : (212)5 22 26 80 18

[bourse.sogecapitalbourse@sahambank.com](mailto:bourse.sogecapitalbourse@sahambank.com)

[analyse.sogecapitalbourse@sahambank.com](mailto:analyse.sogecapitalbourse@sahambank.com)

## Saham Research

### Majdouline Fakih

[Majdouline.fakih@sahambank.com](mailto:Majdouline.fakih@sahambank.com)

Tél. : (212) 5 22 86 94 65

### Marwane Najimi

[Marwane.najimi@sahambank.com](mailto:Marwane.najimi@sahambank.com)

Tél. : (212) 5 22 43 98 34

### Karim Bahoum

[Karim.bahoum@sahambank.com](mailto:Karim.bahoum@sahambank.com)

Tél. : (212) 5 22 86 93 17

### Younes Blal

[Younes.blal@sahambank.com](mailto:Younes.blal@sahambank.com)

Tél. : (212) 5 22 86 93 15

## Conseil et Placement

### Othman Benouhoud

[Othman.benouhoud@sahambank.com](mailto:Othman.benouhoud@sahambank.com)

Tél. : (212) 5 22 43 98 44

### Mouncef Assouli

[Mouncef.assouli@sahambank.com](mailto:Mouncef.assouli@sahambank.com)

Tél. : (212) 5 22 43 98 42

### Yahya Laadidioui

[Yahya.Laadidioui@sahambank.com](mailto:Yahya.Laadidioui@sahambank.com)

Tél. : (212) 5 22 43 98 41

### Taieb Harras

[taieb.harras@sahambank.com](mailto:taieb.harras@sahambank.com)

Tél. : (212) 5 22 43 98 45

## AVERTISSEMENT

Le présent document a été établi par le Département Analyse & Recherche et publié par Saham Capital Bourse conformément aux dispositions réglementaires en la matière visant à promouvoir l'indépendance de jugement des analystes financiers.

Ce document d'information s'adresse aux investisseurs avertis aux risques liés aux investissements en bourse. Il est communiqué à titre indicatif et ne saurait être assimilé à un quelconque conseil. Il ne constitue en aucun cas une incitation à l'investissement en bourse. La responsabilité de Saham Capital Bourse et de ses analystes ne saurait en aucun cas être engagée en cas d'utilisation par les investisseurs avertis des informations publiées dans le présent document. Saham Capital Bourse ne saurait être tenue pour responsable des pertes financières ou d'une quelconque décision prise sur le fondement des informations figurant dans le présent document.

Les informations contenues dans ce document proviennent de sources publiques soigneusement sélectionnées par le Département Analyse & Recherche. Malgré l'observation de la diligence requise pour s'assurer de l'exactitude des informations au moment de leur publication, Saham Capital Bourse n'est pas en mesure de garantir ni leur véracité ni leur exhaustivité. Ce document exprime l'opinion de Saham Capital Bourse et peut être modifié sans préavis dans la mesure où les informations peuvent être influencées par les aléas des marchés financiers. Les performances passées et simulées ne garantissent pas les performances futures.

Saham Capital Bourse a mis en place des procédures appropriées de séparation des activités « Muraille de Chine » visant en particulier à prévenir les conflits d'intérêt entre ses activités d'Analyse & Recherche et ses autres activités et à garantir l'indépendance de ses analystes financiers.

Le présent document est la propriété de Saham Capital Bourse, il est strictement interdit de le reproduire globalement ou en partie ou de le diffuser à des tiers sans l'accord préalable de Saham Capital Bourse. Ce document ne peut être distribué que par Saham Capital Bourse, Saham Bank ou une de ses filiales. Ni Saham Capital Bourse ou ses analystes financiers, ni la Saham Bank, ne sauraient être responsables des pertes directes ou indirectes résultant de l'utilisation de ce document et de son contenu.