

Le Directoire de Disway s'est réuni le 04 mars 2026 sous la présidence de Monsieur Hakim Belmaachi en vue d'examiner l'activité et arrêter les comptes sociaux et consolidés au 31 décembre 2025.

À fin décembre 2025, le groupe Disway affiche d'excellentes réalisations financières, portées par une croissance soutenue de l'activité et une amélioration significative de sa rentabilité. Ces résultats confirment la solidité de son modèle opérationnel et de sa structure financière.

Comptes consolidés en MDH :

Au terme de l'exercice 2025, les résultats consolidés du groupe Disway ressortent comme suit :

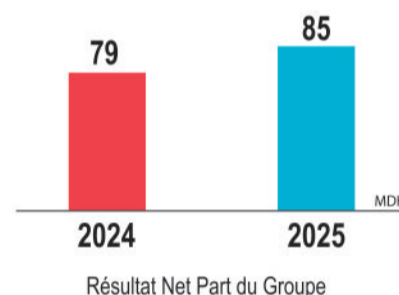
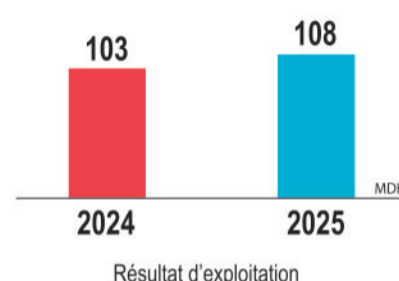
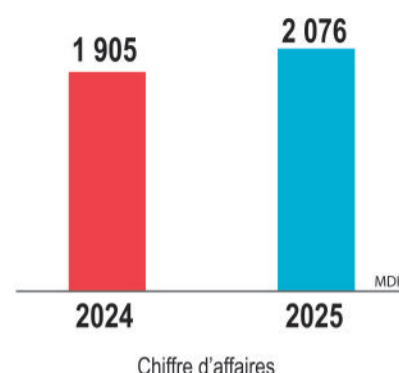
- Le chiffre d'affaires consolidé affiche une progression de +9%, passant de 1 905 MDH en 2024 à 2 076 MDH en 2025. Cette croissance reflète la bonne dynamique commerciale du Groupe, marquée par une forte accélération à l'international.
- Le résultat d'exploitation du groupe enregistre une croissance de +4,7%, passant de 103 MDH en 2024 à 108 MDH en 2025. Cette amélioration est due à la bonne maîtrise des charges d'exploitation malgré l'augmentation des dotations aux amortissements liées aux investissements réalisés pour accompagner la croissance de la société.
- Le Résultat Net Part du Groupe (RNPG) enregistre une hausse de +8,4% pour finir à 85 MDH, contre 79 MDH en 2024. Cette progression s'explique par l'amélioration de la rentabilité opérationnelle et du résultat financier.
- Au 31 décembre 2025, le total bilan consolidé ressort à 1 316 MDH contre 1 281 MDH en 2024, soit une hausse de +2,8%. Le groupe maintient sa solidité financière avec un financement global assuré à 77% par les fonds propres.

Dividendes :

Le Directoire a décidé de proposer lors de la prochaine Assemblée Générale Ordinaire, la distribution d'un dividende ordinaire de 44 DH par action.

Perspectives :

Fort de sa solidité financière et de son expertise technologique, Disway entend renforcer sa position de leader IT, en diversifiant son offre au Maroc et en accélérant son expansion internationale avec l'ouverture de deux nouvelles représentations en Côte d'Ivoire et en Mauritanie.



BILAN CONSOLIDÉ		En Dirhams	
	31/12/2025	31/12/2024	
ACTIF			
ACTIF IMMOBILISÉ	366 257 671,90	363 592 647,09	
* Ecart d'acquisition			
* Immobilisations incorporelles	172 748 923,65	172 659 359,12	
* Immobilisations corporelles	192 144 702,41	189 585 905,13	
* Immobilisations financières	1 364 045,84	1 347 382,84	
* Titres mis en équivalence			
ACTIF CIRCULANT	850 144 552,91	859 211 021,79	
* Stocks et en-cours	234 501 235,03	238 700 339,36	
* Clients et comptes rattachés	535 154 422,27	508 173 765,88	
* Autres créances et comptes de régularisation	51 725 510,01	64 372 628,15	
* Titres et valeurs de placement	28 763 385,60	47 964 288,40	
Disponibilités	100 078 076,70	58 106 908,50	
TOTAL ACTIF	1 316 480 301,52	1 280 910 577,39	
PASSIF			
CAPITAUX PROPRES DE L'ENSEMBLE	685 851 758,64	675 926 208,81	
* Capitaux propres (part de groupe)	685 851 758,64	675 926 208,81	
* Capital	188 576 200,00	188 576 200,00	
* Prime d'émission, de fusion, d'apport	224 782 325,40	224 782 325,37	
* Réserves consolidées	224 814 157,55	211 794 648,58	
* Résultat net consolidé part du groupe	85 457 931,76	78 847 540,18	
* Ecart de conversion	-37 778 856,07	-28 074 505,32	
* Intérêts minoritaires			
Provision pour risques et charges	3 419 078,00	661 841,10	
Dettes	351 311 375,49	360 002 665,47	
* Emprunts et dettes financières	61 523 985,94	69 280 305,20	
* Fournisseurs et comptes rattachés	197 482 212,67	187 708 590,61	
* Autres dettes et comptes de régularisation	92 305 176,88	103 013 769,66	
Trésorerie-passif	275 898 089,39	244 319 862,01	
TOTAL PASSIF	1 316 480 301,52	1 280 910 577,39	

COMPTE DE PRODUITS ET CHARGES CONSOLIDÉ		En Dirhams	
	31/12/2025	31/12/2024	
Produits d'exploitation	2 098 476 206,73	1 930 313 023,89	
* Chiffre d'affaires	2 076 183 751,05	1 904 636 547,34	
* Autres produits	22 292 455,68	25 676 476,55	
Charges d'exploitation	1 990 949 781,12	1 827 660 198,27	
* Achats revendus & consommés	1 859 148 884,98	1 707 996 823,72	
* Autres charges externes	35 647 220,02	29 611 610,62	
* Impôts et taxes	1 643 545,90	1 507 430,90	
* Charges de personnel	60 012 661,61	56 319 352,86	
* Autres charges d'exploitation	1 400 000,00	1 400 000,00	
* Dotations d'exploitation	33 097 468,61	30 824 980,17	
Résultat d'exploitation	107 526 425,61	102 652 825,62	
Charges et produits financiers	9 912 360,87	6 502 199,48	
Résultat courant des entreprises intégrées	117 438 786,48	109 155 025,10	
Charges et produits non courant	-7 296 473,46	-4 144 415,92	
Impôts sur les bénéfices	24 684 381,26	26 163 069,00	
Résultat net des entreprises intégrées	85 457 931,76	78 847 540,18	
Quote part dans le résultat des entreprises incluses par mise en équivalence			
Dotations aux amortissements des écarts d'acquisition			
Résultat net de l'ensemble consolidé	85 457 931,76	78 847 540,18	
Résultat minoritaire			
Résultat net part du groupe	85 457 931,76	78 847 540,18	
Résultat net consolidé par action en dirhams	45,32	41,81	

INFORMATIONS RELATIVES AU PÉRIMÈTRE DE CONSOLIDATION

Liste des Sociétés	% D'intérêt	% de contrôle	Méthode de consolidation
Disway	Mère	Mère	Intégration globale
Solarway	100%	100%	Intégration globale
Disway Logistic Services	100%	100%	Intégration globale
Disway MEA	100%	100%	Intégration globale
Disway Tunisie	100%	100%	Intégration globale