

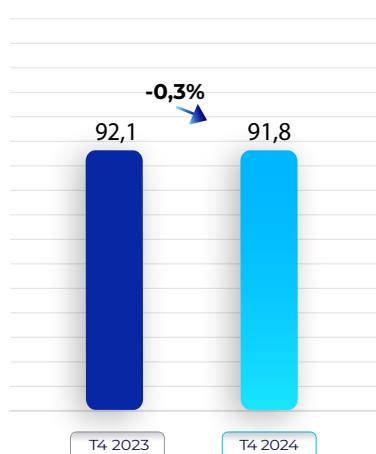
INDICATEURS FINANCIERS DU QUATRIÈME TRIMESTRE 2024

» Chiffre d'affaires consolidé

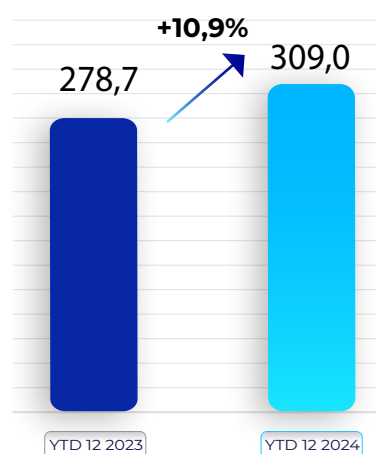
Le chiffre d'affaires consolidé pour le quatrième trimestre 2024 s'élève à 91,8 MMAD en stabilité par rapport à 2023.

Le chiffre d'affaires consolidé à fin décembre 2024 s'élève à 309,0 MMAD contre 278,7 MMAD en hausse de +10,9 % par rapport à 2023.

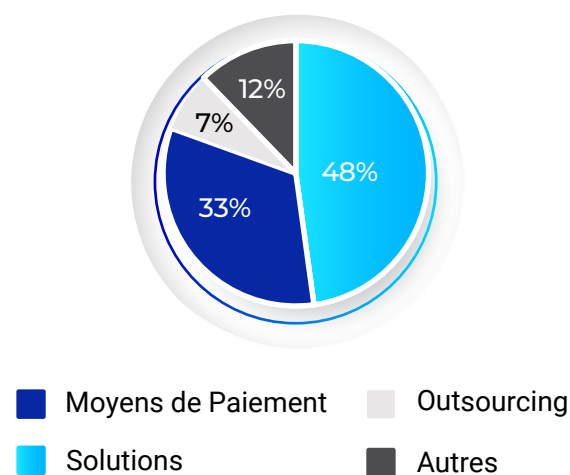
CA T4 Groupe en MMAD



CA Groupe à fin décembre en MMAD



CA Groupe à fin décembre par activité

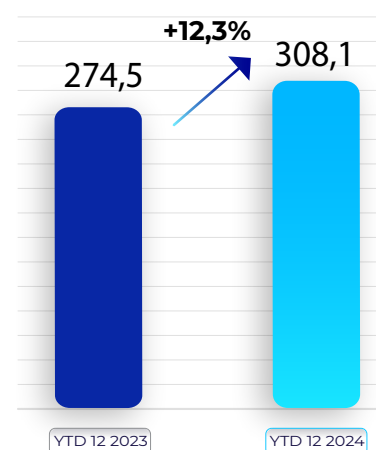


» Chiffre d'affaires social

Le chiffre d'affaires social enregistré à fin décembre 2024 une croissance de + 12,3%, expliquée par :

- Une augmentation du chiffre d'affaires de l'activité Solutions de l'ordre de +16,0% ;
- Une augmentation du chiffre d'affaires de l'activité Outsourcing qui enregistre une hausse de +31,7% ;
- Une hausse de l'activité moyens de paiement de +8,7% ;
- Une stabilité de l'activité Négoce avec un CA de 37,6 MMAD.

CA Social en MMAD



» Endettement

L'excédent de trésorerie à fin décembre 2024 s'établit à 33,4 MMAD contre 4,6 MMAD à fin décembre 2023.

» Investissements

L'investissement à fin décembre 2024 s'élève à 10,1 MMAD, composé principalement d'aménagements à hauteur de 5,5 MMAD et d'équipements de production et informatiques à hauteur de 4,2 MMAD. Par ailleurs, nous rappelons la création en 2024 de succursales en Irak et au Népal afin de renforcer notre position dans ces marchés à fort potentiel de croissance.

Enfin, S2M continue ses investissements en R&D à hauteur de 11% du chiffre d'affaires Solutions.

» Changement du périmètre de consolidation :

S2M a cédé sa participation dans sa filiale tunisienne African Card Company (A2C) en date du 14/11/2024. Cette cession n'a pas d'impact significatif sur le bilan du Groupe.

De même, nous rappelons que le processus de liquidation de la filiale S2M Transactions GCC au Bahreïn est toujours en cours de réalisation, sans impact significatif sur les comptes du groupe.

L'impact de ces changements de périmètre de consolidation n'étant pas significatif sur la situation financière du Groupe S2M, les indicateurs de 2023 présentés ici n'ont pas subi de retraitement en proforma.

L'évolution du périmètre de consolidation se présente comme suit :

Périmètre	31.12.2023	31.12.2024
S2M	Société mère	Société mère
S2M Tunisie	Intégration globale	Intégration globale
S2M Transactions GCC	Intégration globale	Hors périmètre
African Card Company	Intégration globale	Hors périmètre