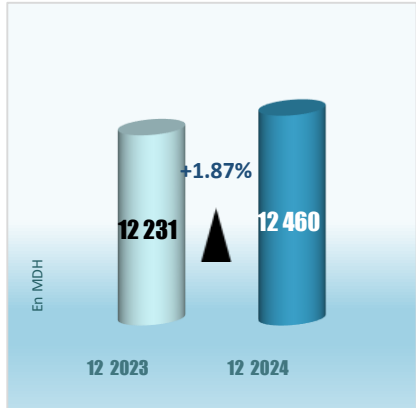
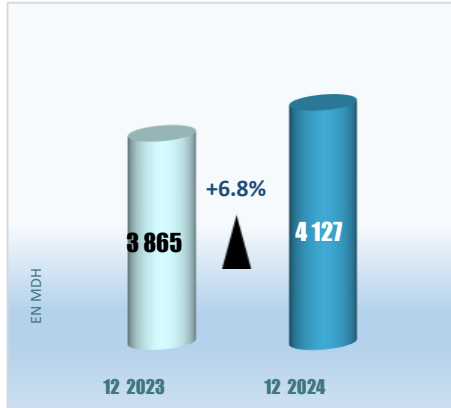


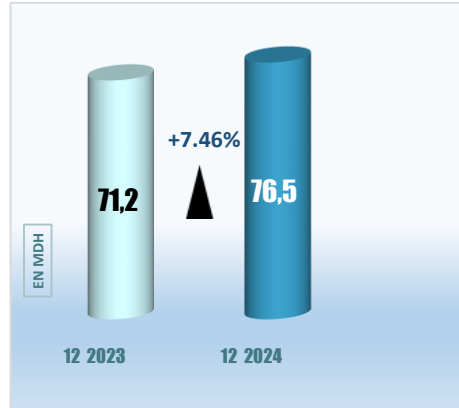
Le Conseil d'Administration de la Société Maghrébine de Crédit-bail « MAGHREBAIL », réuni le 14 Mars 2025 sous la présidence de Monsieur Azeddine GUESSOUS, a arrêté les comptes de l'exercice 2024 après avis sans réserve des Commissaires aux Comptes Fidaroc Grant Thornton et Hdid & Associés.

ENCOURS NET COMPTABLE


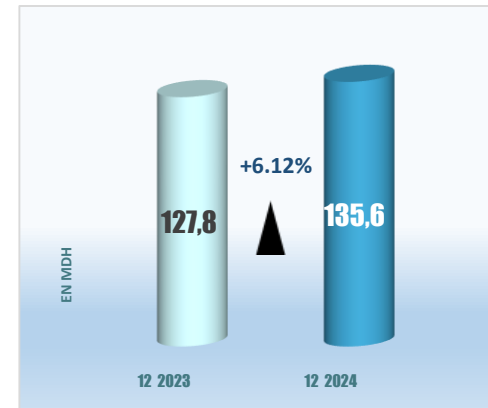
A fin Décembre 2024, l'encours net comptable de Maghrebail s'élève à 12.460 millions de dirhams, en hausse de 1.87 % par rapport à un an plus tôt. MAGHREBAIL maintient son positionnement avec une part de marché de 23,11%. Cet encours se répartit à raison de 65% pour les équipements et 35% pour les biens immobiliers.

CHIFFRE D'AFFAIRES


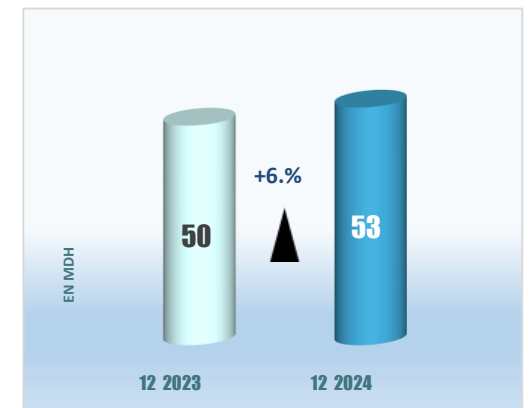
A fin Décembre 2024, MAGHREBAIL a réalisé un chiffre d'affaires de 4.127 millions de dirhams, en hausse de 6.77% par rapport au 31/12/2023

DOTATION AUX PROVISIONS DES CREANCES EN SOUFFRANCE


Au titre de l'exercice 2024, les dotations nettes aux provisions pour créances en souffrances s'établissent à 76.5 millions de dirhams contre 71.2 millions de dirhams une année auparavant. Par ailleurs, le taux de couverture des créances en souffrance par les provisions est de 87,31% au 31/12/2024.

RESULTAT NET


Maghrebail affiche un résultat net de 135,634 millions de dirhams en augmentation de 6,12% par rapport à fin décembre 2023

DISTRIBUTION DE DIVIDENDES


Le Conseil d'Administration propose de soumettre à l'Assemblée Générale Ordinaire des Actionnaires, la distribution d'un dividende de 53 dirhams par action.



COMPTES SOCIAUX AU 31/12/2024

En milliers de dirhams

ACTIF	31/12/2024	31/12/2023	PASSIF	31/12/2024	31/12/2023
1.Val.caisse, Bques centrales, Trésor pub., S/ce des chèques postaux	127	41	1.Banques centrales, Trésor public, S/ce des chèques postaux		
2.Créances sur les établissements de crédit et assimilés	130	159	2.Dettes envers les établissements de crédit et assimilés	7 831 237	8 779 739
. A vue	130	159	. A vue	1 040 103	1 769 651
. A terme			. A terme	6 791 134	7 010 088
3.Créances sur la clientèle	18 311	15 437	3.Dépôts de la clientèle	179 609	110 847
. Crédits à la consommation	649	503	. Comptes à vue créditeurs		
. Crédits à l'équipement			. Comptes d'épargne		
. Crédits immobiliers	1 745	1 938	. Dépôts à terme		
. Autres crédits	15 917	12 996	. Autres comptes créditeurs	179 609	110 847
4.Créances acquises par affacturage			4.Titres de créance émis	3 426 532	2 361 134
5.Titres de transaction et de placement			. Titres de créance négociables	3 426 532	2 361 134
. Bons du Trésor et valeurs assimilées			. Emprunts obligataires		
. Autres titres de créance			. Autres titres de créance émis		
. Titres de propriété			5.Autres passifs	495 586	455 947
6.Autres actifs	221 199	132 982	6.Provisions pour risques et charges	186 983	191 515
7.Titres d'investissement			7.Provisions réglementées		
. Bons du Trésor et valeurs assimilées			8.Subv., fonds publics affectés & fonds spéciaux de garantie		
. Autres titres de créance			9.Dettes subordonnées		
8.Titres de participation et emplois assimilés	17 534	17 534	10.Ecarts de réévaluation		
9.Créances subordonnées			11.Réserves et primes liées au capital	415 158	415 158
10.Immobilisations données en crédit-bail et en location	12 993 225	12 807 069	12.Capital	138 418	138 418
11.Immobilisations incorporelles	4 990	2 870	13.Actionnaires.Capital non versé (-)		
12.Immobilisations corporelles	17 812	10 049	14.Report à nouveau (+/-)	464 173	405 574
Total de l'Actif	13 273 330	12 986 140	15.Résultats nets en instance d'affectation (+/-)		
			16.Résultat net (+/-)	135 634	127 808
			Total du Passif	13 273 330	12 986 140

COMPTES DE PRODUITS ET CHARGES (En Milliers de dirhams)

	31/12/2024	31/12/2023
I.PRODUITS D'EXPLOITATION	4 299 032	4 001 942
1.Intérêts et produits assimilés sur opérations avec les établissements de crédit		
2.Intérêts et produits assimilés sur opérations avec la clientèle	1 252	1 354
3.Intérêts et produits assimilés sur titres de créance		
4.Produits sur titres de propriété	1 518	1 374
5.Produits sur immobilisations en crédit-bail	4 294 980	3 997 917
6.Commissions sur prestations de service	1 281	1 297
7.Autres produits		
II.CHARGES D'EXPLOITATION	3 921 415	3 669 818
8.Intérêts et charges assimilées sur opérations avec les établissements de crédit	309 612	299 711
9.Intérêts et charges assimilées sur opérations avec la clientèle	-	-
10.Intérêts et charges assimilées sur titres de créance émis	92 072	59 434
11.Charges sur immobilisations en crédit-bail	3 516 353	3 308 126
12.Autres charges bancaires	3 377	2 547
III.PRODUIT NET	377 618	332 124
13.Produits d'exploitation non bancaire	3 757	3 497
14.Charges d'exploitation non bancaire	201	477

IV.CHARGES GENERALES D'EXPLOITATION	99 339	87 489
15.Charges de personnel	44 694	39 999
16.Impôts et taxes	2 991	2 464
17.Charges externes	47 143	39 274
18.Autres charges générales d'exploitation	2 063	4 365
19.Dotations aux amortissements et aux provisions des immobilisations incorporelles et corporelles	2 449	1 386
V.DOTATIONS AUX PROVISIONS ET PERTES SUR CREANCES IRRECOURVABLES	168 069	201 340
20.Dotations aux provisions pour créances en souffrance	158 069	179 808
21.Pertes sur créances irrécouvrables	-	-
22.Autres dotations aux provisions	10 000	21 532
VI.REPRISES DE PROVISIONS ET RECUPERATIONS SUR CREANCES AMORTIES	117 041	181 758
23.Reprises de provisions pour créances en souffrance	102 309	127 317
24.Récupérations sur créances amorties	-	-
25.Autres reprises de provisions	14 732	54 441
VII.RESULTAT COURANT	230 806	228 073
26.Produits non courants	9 701	14 703
27.Charges non courantes	11 834	27 442
VIII.RESULTAT AVANT IMPOTS SUR LES RESULTATS	228 673	215 334
28.Impôts sur les résultats	93 039	87 526
IX.RESULTAT NET DE L'EXERCICE	135 634	127 808
TOTAL PRODUITS	4 429 531	4 201 900
TOTAL CHARGES	4 293 897	4 074 092
RESULTAT NET	135 634	127 808