AFRIQUIAGAZ
افريقيا غاز

# Rapport financier annuel

## Exercice clos le 31 décembre 2024

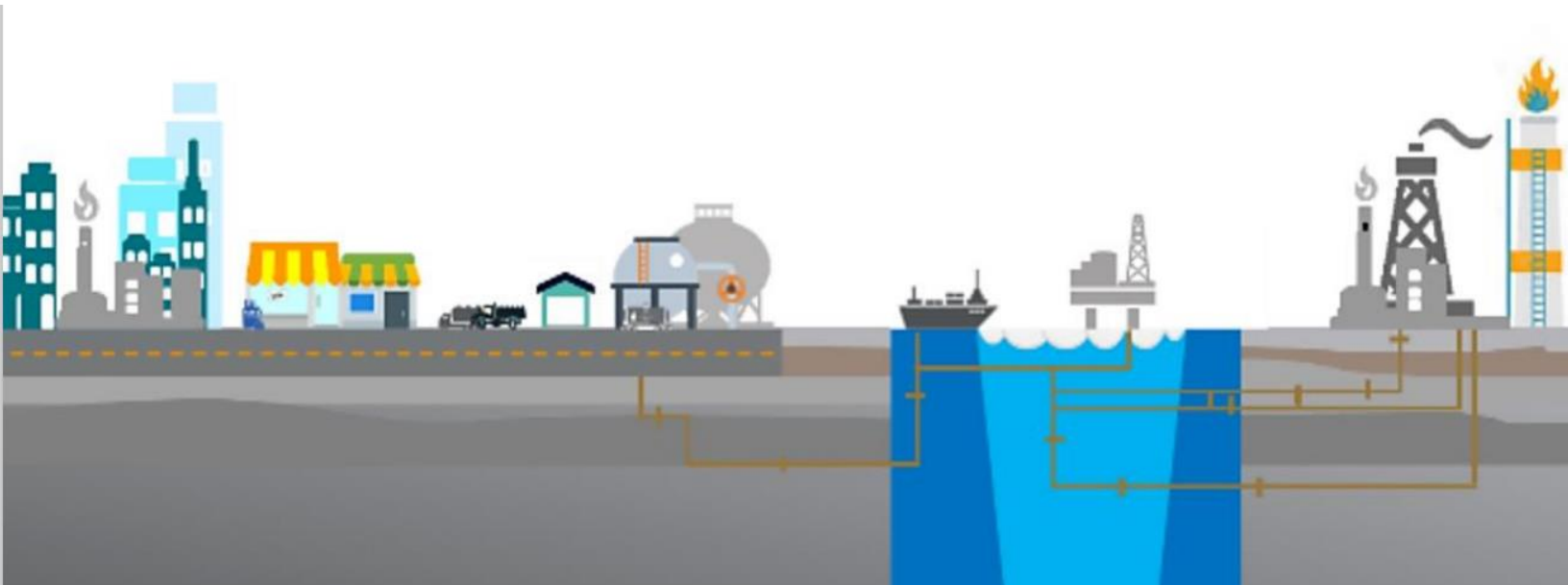

# Sommaire


I. Rapport de gestion

II. Rapport ESG

III. Rapport des Commissaires aux Comptes sur les comptes annuels sociaux 2024

IV. Rapport des Commissaires aux Comptes sur les comptes annuels consolidés 2024

V. Rapport spécial des Commissaires aux Comptes

VI. État des honoraires versés aux Commissaires aux Comptes

VII. Avis de réunion à l'AGO du 12 mars 2025 et annonce des résultats annuels 2024

VIII. Liste des communiqués publiés

AFRIQUIAGAZ
افريقيا غاز

# RAPPORT DE GESTION
# 2024

AKWA
GROUP

## *SOMMAIRE*


***ENVIRONNEMENT INTERNATIONAL*** ***3***

***ENVIRONNEMENT NATIONAL*** ***5***

***PARCOURS BOURSIER*** ***8***

***Partie I : ACTIVITE SUPPLY CHAIN*** ***9***

I. APPROVISIONNEMENT 9

II. EMPLISSAGE 11

***Partie II : ACTIVITE DISTRIBUTION*** ***12***

I. ACTIVITE BUTANE CONDITIONNE 12

II. ACTIVITE PROPANE CONDITIONNE P34 12

III. ACTIVITE VRAC 13

***Partie III : ANALYSE FINANCIERE*** ***14***

I. TONNAGES & CHIFFRE D'AFFAIRES 14

II. DETAIL DE LA MARGE 16

III. STRUCTURE DES COUTS 16

IV. RESULTATS ET RENTABILITE 17

V. STRUCTURE FINANCIERE 18

VI. INVESTISSEMENTS 20

VII. COMPTE FOURNISSEURS 20

VIII. PROPOSITION D'AFFECTATION DU RESULTAT 21

IX. PERSPECTIVES D'AVENIR 21

X. RISQUES 22

***Partie IV : FILIALES*** ***23***

***ANNEXES*** ***29***

COMPTES CONSOLIDES 33

BILAN ET CPC 33

MANDATS DES ADMINISTRATEURS 37

# ENVIRONNEMENT INTERNATIONAL[1]

## Economies avancées

- **La zone euro** : L'économie de la zone euro amorce une reprise progressive, avec une croissance de 0,8% en 2024 et 1,3% en 2025, après 0,5% en 2023. La consommation et l'investissement bénéficient de conditions de crédit favorables et d'un pouvoir d'achat accru, soutenu par la hausse des revenus réels. Parmi les grandes économies, l'Allemagne (+0,1%) a évité la récession, la France a accéléré (+0,4%) et l'Espagne a résisté (+0,8%), tandis que l'Italie a stagné.
- **L'économie américaine** : Les perspectives de l'économie américaine se sont améliorées. L'OCDE a relevé sa prévision de croissance du PIB à 2,8% en 2024 et 2,4% en 2025. Le PIB a confirmé sa forte reprise au troisième trimestre (3,1% après 3% au T2, en rythme annualisé), soutenue par la hausse de la consommation des ménages (+3,7%), de l'investissement non résidentiel (+4%), des dépenses publiques (+5,1%) et des exportations (+9,6%).
- **L'économie du Japon** : Le PIB du Japon devrait se contracter de 0,3% en 2024, après une progression de 1,7% en 2023, impactée par la chute de l'activité au premier trimestre, suite à des perturbations temporaires dans la production automobile, et par le resserrement des politiques macroéconomiques. Toutefois, l'économie japonaise devrait rebondir de 1,5% en 2025, portée par la reprise de la demande intérieure, avant de ralentir à 0,6% en 2026, son potentiel de croissance.

## Économies émergentes

- **En Chine** : La croissance économique devrait ralentir à 4,9% en 2024, après 5,2% en 2023, avant de reculer à 4,7% en 2025. Cet essoufflement est dû aux difficultés persistantes du marché immobilier et à une faible confiance des consommateurs et des investisseurs. Toutefois, les perspectives économiques chinoises pourraient s'améliorer grâce aux mesures de relance récentes ou envisagées en 2025, visant à stimuler la demande interne et à stabiliser le secteur immobilier.
- **En Inde** : L'économie indienne devrait poursuivre sa forte expansion, avec une croissance du PIB projetée à 6,9% en 2025, après 6,8% en 2024. Cette performance s'appuie sur une consommation privée vigoureuse, un secteur industriel et des services dynamiques, ainsi que des investissements publics et privés soutenus.
- **Au Brésil** : L'économie du Brésil devrait croître de 3,2% en 2024 après 2,9% en 2023, soit un rythme plus fort que prévu initialement malgré des taux d'intérêt élevés. Cette bonne performance est liée à des dépenses de consommation robustes, soutenues par un marché de l'emploi dynamique, des salaires en hausse et des transferts budgétaires accrus, ainsi que par une reprise du crédit limité. Toutefois, la croissance devrait ralentir à 2,3% en 2025 et 1,9% en 2026, reflétant l'effet des réformes structurelles envisagées.

[1]Source : Note de conjoncture de la DEPF, Janvier 2024 – Ministère de l'Economie et des Finances,

## Marchés des matières premières

Les prix mondiaux des matières premières ont continué de baisser en 2024, en raison d'une offre abondante, d'une demande modérée et d'un dollar plus fort. D'après les dernières prévisions de la Banque mondiale, les cours des produits de base devraient diminuer de 5% en moyenne en 2025. Les prix de l'énergie devraient reculer de 6%, en raison d'un repli du pétrole (-9% pour le Brent), malgré un rebond du gaz naturel (+7% en Europe). Par ailleurs, les cours des denrées alimentaires devraient baisser de 4%, tirés par les céréales (-5%) et les oléagineux (-4%). En revanche, les prix des métaux industriels devraient se stabiliser après une nette remontée en 2024.

Les cours du pétrole (Brent) se sont établis à 74 dollars en moyenne en novembre, en baisse de 2% sur un mois, portant leurs pertes à 13% depuis leur pic de juillet et à 11% sur un an. Les prix du Brent ont fluctué autour d'une moyenne de 75 pétroles du début septembre au 20 décembre. Les cours du pétrole restent sous pression baissière, affectés par des perspectives d'offre excédentaire, la reprise de la production en Libye, une demande mondiale atone, notamment en Chine, et la forte appréciation du dollar.

Les cours du gaz butane ont atteint une moyenne de 578 dollars la tonne sur les onze premiers mois de 2024, en repli de 2% en glissement annuel, en raison d'une demande modérée et d'une offre ferme.

Les prix du phosphate brut sont restés inchangés à 152,5 dollars la tonne en novembre, marquant un repli de 56% par rapport à leur pic atteint en 2023. De leur côté, les cours du DAP se sont stabilisés à 574,5 dollars la tonne en novembre, après une remontée de 10% entre mai et octobre. Les cours des engrais phosphatés, notamment le DAP, restent stables mais sous pression en raison d'une faible demande saisonnière, la fin des semis Rabi devant temporairement limiter les achats en Inde.

Le prix moyen du blé tendre (SRW) a enregistré 231 dollars la tonne sur les onze premiers mois de 2024, en repli de 10% en glissement annuel, suite à une offre abondante, une faible demande mondiale et une concurrence accrue entre exportateurs.

Les cours du sucre brut (ISA) se sont établis à 450 dollars la tonne en novembre, en baisse de 2,4% sur un mois et de 22% sur un. Ils ont affiché 450 dollars la tonne en moyenne sur les onze premiers mois de 2024, en baisse de 14% en glissement annuel. Ce repli s'explique principalement par des perspectives d'offre élevée dans les principaux pays producteurs d'Asie, tels que l'Inde et la Thaïlande.

# ENVIRONNEMENT NATIONAL[2]

## Activités primaires

En dépit des défis climatiques persistants, la campagne agricole 2024-2025 a été lancée dans des conditions relativement plus favorables que celles de la campagne précédente. En effet, la moyenne des précipitations nationales du 1er septembre au 6 décembre 2024 s'est élevée à 50 mm, contre 27 mm l'année précédente. S'agissant des réserves hydriques, le taux de remplissage des principaux barrages nationaux a atteint 28,7% au 18 décembre 2024, en augmentation de 5,2 points par rapport à la même date de l'année précédente, avec un volume de retenues de plus de 4,8 milliards de mètres cube.

Au terme des dix premiers mois de 2024, les exportations du secteur de l'agriculture et agroalimentaire se sont améliorées de 2,9% contre une baisse de 1,7% à fin octobre 2023, pour avoisiner les 69,8 milliards de dirhams. Cette évolution recouvre la progression de la valeur des expéditions des produits d'agriculture, sylviculture et chasse de 5,4% et de celle de l'industrie alimentaire de 0,8%.

Au terme des onze premiers mois de 2024, la valeur des débarquements de la pêche côtière et artisanale s'est accrue de 6,2%, soit un taux de croissance quasiment similaire à celui enregistré l'année dernière (+6,7%). Cette augmentation revient, notamment, à l'amélioration de la valeur des débarquements de céphalopodes (+11,1%), de poissons pélagiques (+5,9%) et de poissons blancs (+3,6%), atténuée par la baisse de celle des algues de 55,2% et de celle des crustacés de 5,5%.

## Secteur secondaire

L'indice de production du secteur extractif poursuit sa croissance à deux chiffres au troisième trimestre 2024, soit une performance de +22,4%, après +29% au deuxième trimestre et +28,6% au premier trimestre 2024. A fin septembre 2024, cet indice s'est raffermi en moyenne de 26,6%, après un retrait de 16,3% un an auparavant.

Parallèlement, la production de phosphate roche, composante importante du secteur extractif, s'est consolidée de 32,7% au terme des huit premiers mois de 2024, après une baisse de 21,2% il y a une année. De même, la production de ses dérivés s'est renforcée de 28,3% (après un repli de 11,5%).

La production de l'énergie électrique, au niveau national, s'est améliorée de 2,2% au terme des dix premiers mois de 2024, après une hausse de 1,7% un an plus tôt, faisant suite au renforcement de la production des énergies renouvelables relatives à la loi 13-09 (+31,7%, après +12% un an passé), tandis que la production privée d'électricité et celle de l'ONEE ont quasiment stagné (+0,3% et -0,2%, après +5% et -10,2% respectivement).

Les ventes de ciment, principal baromètre de l'activité de construction, se sont raffermies de 17,2% au cours des deux premiers mois du quatrième trimestre 2024, tirées par une bonne dynamique dans l'ensemble des segments de livraisons. Cette évolution vient en consolidation

[2]Source : Note de conjoncture de la DEPF n°312, février 2023 – Ministère de l'Economie et des Finances

d'une performance de +18,9% au troisième trimestre et de +2,8% au deuxième trimestre 2024, contre une quasi-stagnation au premier trimestre 2024.

Au terme du troisième trimestre 2024, l'indice de production du secteur manufacturier a enregistré un nouveau record pour cette période de l'année, soit +9,2%, après une hausse de 5,8% au T2-2024, +2% au T1-2024 et +1% au T3-2023, témoignant d'une reprise encourageante de l'appareil productif national.

## Activités tertiaires

Avec 15,9 millions d'arrivées à la destination « Maroc » enregistrées au terme des onze premiers mois de 2024, le secteur du tourisme a atteint un nouveau record. Le nombre des arrivées s'est accru de 19,8% en glissement annuel. Cette performance revient à la croissance des arrivées de touristes étrangers entre fin novembre 2023 et 2024 de 23%, conjuguée à celles des MRE de 16,7%. Cette dynamique a concerné les principaux marchés émetteurs notamment celui de la France (+21%), du Royaume Uni (+47%), de l'Espagne (+15%), de l'Italie (+34%), de l'Allemagne (+30%), du Portugal (+38%), de la Hollande (+26%) et de la Belgique (+20%). Quant au nombre de touristes en provenance de la chine, il a presque doublé à fin novembre 2024 (+98%).

Après un record trimestriel de l'ordre de 8,2 millions de passagers au T2-2024, le trafic aérien de passagers a enregistré un nouveau record au troisième trimestre 2024, soit 9,2 millions, en hausse de 20,4%. Dans ce cadre, le volume de ce trafic a atteint 24,3 millions de passagers au terme des neuf premiers mois de 2024, en raffermissement de 19,7%. Cette évolution recouvre le renforcement du trafic international de passagers de 18,7% et du trafic national de 28,8%.

## Demande intérieure

La consommation des ménages continue de bénéficier des mesures de soutien au pouvoir d'achat mises en œuvre par les pouvoirs publics. Elle est également favorisée par le ralentissement de l'inflation (+0,8% en novembre 2024 après +3,6% en novembre 2023). Elle serait aussi soutenue par l'évolution positive, à fin octobre, des transferts des MRE (+3,9%) et des crédits à la consommation (+1,5%).

En parallèle, l'effort d'investissement s'est renforcé, favorisé, à fin octobre 2024, par le comportement favorable des recettes des IDE (+23,7% à fin octobre 2024), ainsi que par la croissance des importations des biens d'équipement et des crédits à l'équipement (respectivement +11,6% et +14,2% à fin octobre 2024).

Au cours du mois de novembre 2024, l'indice des prix à la consommation (IPC) a baissé de 0,2% par rapport au mois précèdent, recouvrant une baisse de l'IPC alimentaire (-0,4%) et une stagnation de l'IPC non alimentaire. En glissement annuel, l'IPC s'est accru de 0,8% en novembre 2024 après +3,6% en novembre 2023 et ce, en raison de la hausse de l'indice des prix des produits alimentaires de 0,8% (après +7,6% un an auparavant) et d'une hausse de 0,7% de l'IPC non alimentaire, augmentation identique à celle enregistrée une année plus tôt.

Au terme du troisième trimestre 2024, 213.000 postes d'emploi ont été créés, au niveau national, contre une perte de 297.000 postes une année auparavant et de 581.000 postes au T3-2020. Cette dynamique revient, en grande partie, à l'emploi rémunéré qui a augmenté de 262.000 postes (218.000 situés dans les villes et 45.000 dans le milieu rural). En revanche, 49.000 postes

non rémunérés, composés d'environ 98% d'aides familiales, ont été perdus, résultat d'une perte de 62.000 en zones rurales et d'une création de 13.000 emplois en zones urbaines.

## Echanges extérieurs

A fin octobre 2024, le déficit commercial du Maroc s'est établi à 249,8 milliards de dirhams, enregistrant une augmentation de 5,2% par rapport à la même période un an auparavant. Les exportations ont ainsi augmenté de 6,2% et les importations de 5,8%, induisant une légère amélioration du taux de couverture de 0,2 point, soit 59,9%.

Les exportations de biens ont poursuivi leur amélioration (+6,2%) atteignant 373,5 milliards de dirhams. Cette dynamique a concerné la majorité des secteurs, essentiellement, l'automobile, les phosphates et dérivés, l'aéronautique, l'agriculture et agroalimentaire et l'électronique et électricité.

L'automobile, principal secteur exportateur du Maroc, avec une part de 35,2% de la valeur totale des exportations, poursuit sa croissance. Avec une augmentation de 8%, la valeur de ses ventes a atteint 131,4 milliards de dirhams. Cette évolution est tirée par l'accroissement des ventes des segments de la construction (+6,9%), du câblage (+7,9%) et de l'intérieur des véhicules et sièges (+20,9%).

En parallèle, les exportations de phosphates et dérivés se sont renforcées de 12,5% atteignant 68,3 milliards de dirhams. Cette évolution est due à une hausse des ventes des engrais naturels et chimiques (+10%) et de phosphates (+36,8%) de l'acide phosphorique (+10,2%) et ce, suite à la hausse des quantités exportées, en dépit de la baisse des prix. Les ventes de ce secteur représentent ainsi 18,3% de la valeur totale des exportations, en hausse de 1 point par rapport à leur part enregistrée un an plus tôt.

Les importations de biens ont affiché un accroissement de 5,8%, s'élevant à 623,4 milliards de dirhams. Cette évolution fait suite à l'accroissement des achats de produits finis d'équipement, des produits finis de consommation, des demi-produits et des produits alimentaires.

# PARCOURS BOURSIER

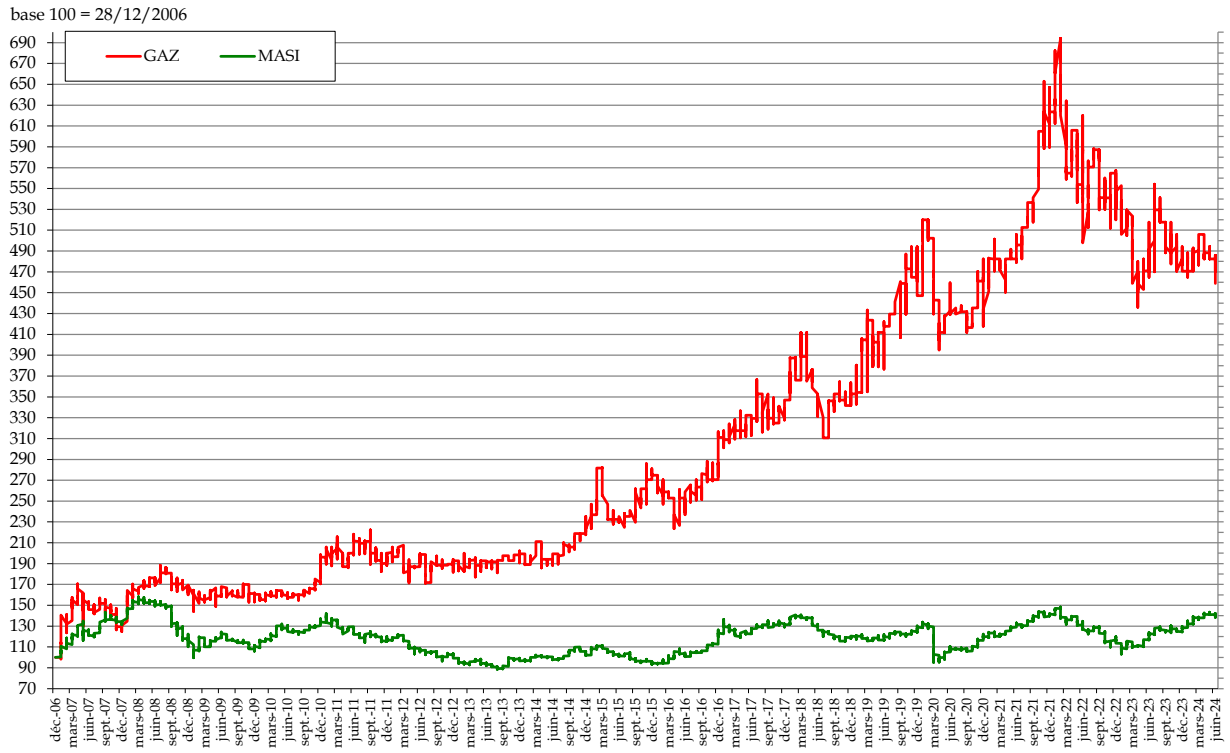


Le cours d'Afriquia Gaz a enregistré une régression de 6% au 31/12/2024 par rapport au 29/12/2023, passant à 3 760 dirhams contre 4 000 dirhams un an auparavant.

Le MASI a enregistré une croissance significative de 22% au cours de l'année 2024 par rapport à 2023.

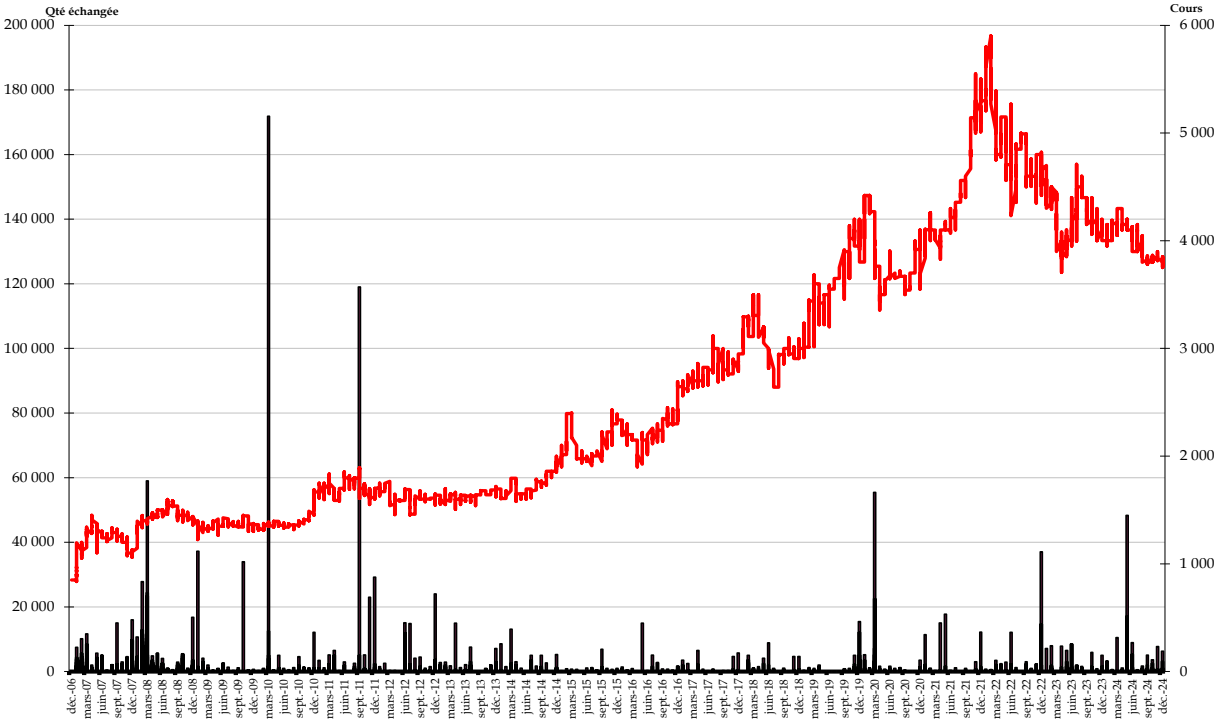

# Partie I : ACTIVITE SUPPLY CHAIN

## I. APPROVISIONNEMENT

### A. MARCHE INTERNATIONAL

- Baisse importante du taux de fret et de l'index Braefoot Bay pour les VLGC en février 2024 (80% de chute après le pic enregistré en décembre 2023-Janvier 2024), puis remontée graduelle et légère des cours sur les mois suivants.

- Rachat par VITOL de 90% des parts dans la raffinerie Sarroch en Italie, en septembre 2024. Vitol était déjà actionnaire dans 6 autres raffineries en Suisse, Allemagne, Pays-Bas, Australie, Malaisie et Emirats Arabes Unis.

- Augmentation des volumes exportés à partir du Hub Lavera durant le mois d'avril (estimés à 77 000TM et dépassant l'ancien pic enregistré en 2014). Les exportations US vers l'Afrique du nord et la méditerranée ont atteint leur plus haute valeur depuis 2 ans en novembre 2024 atteignant 724 100 mt dont 446 000 mt de propane.

- Augmentation de la demande en Inde suite à l'évolution démographique et aux projets de lancements de 2 usines de déshydrogénation du propane durant les 3 à 4 prochaines années.

- Extension des investissements Trafigura aux US via le rachat d'une nouvelle compagnie on shore et en Europe via les négociations avec Exxon pour l'achat de leurs parts à Lavera ainsi que les discussions de rachat la raffinerie ISAB en Italie.

- Baisse de 12,3% des importations de la chine en LPG durant le mois de novembre.

- Refonte des formules de prix d'achat en adéquation avec la nouvelle formule du prix de reprise Butane.

- Baisse progressive des prix GPL sur le premier semestre, avec un déclin durant le mois de juin puis reprise graduelle sur le reste de l'année sauf pour le propane qui a enregistré une seconde baisse importante le mois d'octobre 2024. Sur le total annuel, les cotations mensuelles US du prix de reprise ont été six fois plus élevées que les cotations Platts correspondantes.

- Baisse importante du fret HF sur les trois premiers mois de l'année puis stabilisation des cours à un prix moyen mensuel d'environ 50-70 $/TM.

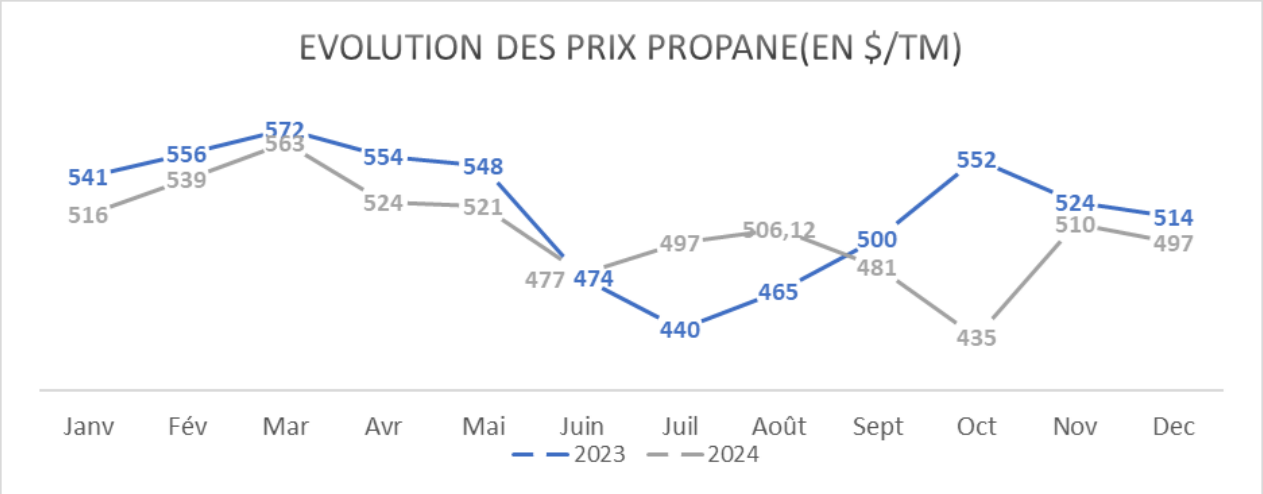


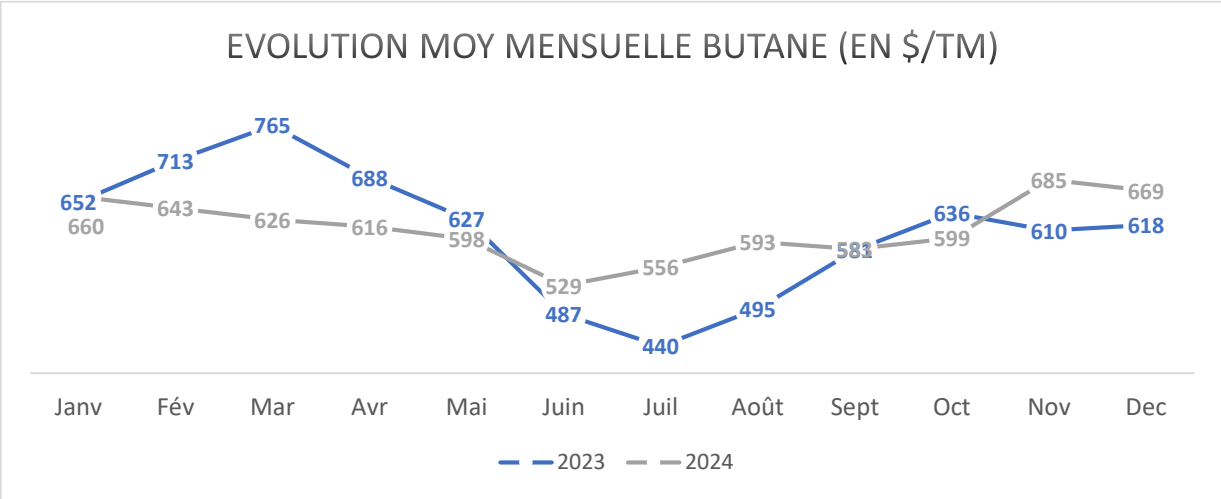


## B. MARCHE NATIONAL

- Augmentation du marché national d'emplissage butane en 2024 d'un taux de +0,38% par rapport à 2023.
- Inauguration et démarrage de la 4ème cavité de stockage à SOMAS permettant ainsi d'atteindre une capacité globale de 310 KT et démarrage de la nouvelle cavité mi-juillet 2024.
- Changement de la formule de calcul du prix de reprise butane via l'augmentation jusqu'à 70% de la part américaine dans la formule à partir du mois de février 2024.
- Augmentation du prix de vente butane à partir du 20 mai 2024 de 833,33DH/TM.
- Finalisation des travaux de maintenance des pipes de déchargement à Jorf Lasfar (projet piloté par Hydropipe & l'ANP).

## II. EMPLISSAGE

| Société | 2023 | 2024 | Ecart | Evolution (%) |
|---|---|---|---|---|
| Afriquia Gaz | 750 478 | 751 084 | 606 | 0,08% |

A la clôture de l'année 2024 l'emplissage butane conditionné Afriquia Gaz enregistre une quasi-stagnation avec une progression de 0,08 % en comparaison avec l'année précédente, ce qui se traduit par un tonnage supplémentaire de 606 Tonnes.

# Partie II : ACTIVITE DISTRIBUTION

## I. ACTIVITE BUTANE CONDITIONNE

Concernant Afriquia Gaz et ses filiales, la Distribution Butane Conditionné a enregistré une évolution de 0,74% par rapport à 2023, avec un gain équivalent à 8 867 tonnes.

| Société | 2023 | 2024 | Evolution (Tonnes) | Evolution (%) |
|---|---|---|---|---|
| Réseau Afriquia Gaz | 1 196 382 | 1 205 250 | 8 867 | 0,74% |

## II. ACTIVITE PROPANE CONDITIONNE P34

### A. REALISATIONS 2024

Afriquia Gaz a réalisé un volume de ventes de Propane conditionné P34 de 9 733 Tonnes en 2024 contre 9 339 Tonnes au titre de l'exercice précédent.

| Société | 2023 | 2024 | Ecart | Evolution (%) |
|---|---|---|---|---|
| Afriquia Gaz | 9 339 | 9 733 | 394 | 4.23 % |

# III. ACTIVITE VRAC

## 1. Ventes GPL en vrac

Les ventes de GPL en vrac ont augmenté de 11 % par rapport à 2023, atteignant 182 659 tonnes, grâce à l'acquisition de nouveaux grands comptes et à l'amélioration des performances dans divers secteurs d'activité. L'émergence de nouveaux grands comptes et le redémarrage réussi des clients à partir du second semestre 2024 ont contribué à cette progression significative par rapport à l'année précédente.

| Produit | 2023 | 2024 | Evolution (Tonnes) | Evol % |
|---|---|---|---|---|
| Distribution vrac | 164 106 | 182 659 | 18 553 | 11% |

# Partie III : ANALYSE FINANCIERE

## I. TONNAGES & CHIFFRE D'AFFAIRES

Les quantités vendues (y compris les cessions inter-centres) au titre de l'exercice 2024 ont connu une évolution de +0,9 % par rapport à la même période de l'année précédente soit +16 359 Tonnes.

| Ventes en Tonnes | 2023 | 2024 | Evolution (Tonnes) | Evolution % |
|---|---|---|---|---|
| Tonnage Total facturé | **1 837 383** | **1 853 740** | **16 359** | **0,9%** |

| Ventes en Kdh | 2023 | 2024 | Evolution | Evol % |
|---|---|---|---|---|
| Chiffre d'affaires | 8 142 654 | 8 526 088 | 383 434 | 4,7% |

Globalement, le chiffre d'affaires a enregistré une variation positive de 4,7%, cette augmentation est principalement imputable à l'augmentation du prix de vente du butane conditionné de 833 Dh/TM mise en application à partir du 20 mai 2024.

Le tableau ci-dessous résume l'évolution des prix de reprise depuis 2008 :

| Prix de reprise dhs/tonne | Minimum | Maximum | Moyenne |
|---|---|---|---|
| 2008 | 3 008,19 | 7 694,54 | 6 339,55 |
| 2009 | 2 697,69 | 5 644,88 | 4 356,08 |
| 2010 | 5 470,76 | 8 057,99 | 6 241,35 |
| 2011 | 7 379,44 | 8 060,10 | 7 682,77 |
| 2012 | 5 715,06 | 9 326,37 | 8 290,35 |
| 2013 | 6 252,27 | 8 684,54 | 7 520,58 |
| 2014 | 5 602,14 | 9 283,25 | 7 269,16 |
| 2015 | 3 836,20 | 5 928,10 | 4 693,99 |
| 2016 | 3 541,28 | 5 054,78 | 4 150,17 |
| 2017 | 4 091,00 | 6 326,94 | 5 259,96 |
| 2018 | 5 107,85 | 6 752,28 | 5 835,08 |
| 2019 | 3 318,84 | 5 701,06 | 4 741,23 |
| 2020 | 2 666,00 | 5 982,38 | 4 294,01 |
| 2021 | 4 905,10 | 8 292,01 | 6 177,15 |
| 2 022 | 7 000,31 | 10 027,80 | 8 343,02 |
| 2023 | 4 716,2 | 8 227,3 | 6 534 |
| 2024 | 5 598,7 | 7 074,8 | 6 418,5 |

## II. DETAIL DE LA MARGE

| Marges en Kdh | 2023 | 2024 | Evolution | Evolution % |
|---|---|---|---|---|
| **Marge totale (Gaz)** | **2 084 302** | **2 315 576** | **231 274** | **11,1%** |

La marge brute enregistre une évolution de 11,1% soit une variation de + 231 Mdh par rapport à l'année dernière.

## III. STRUCTURE DES COUTS

Les postes de charges (Hors VNA des Immobilisations cédées et don du séisme) ont connu une évolution de +2,26% au cours de l'année 2024.

| Détail des charges | 2023 | 2024 | Ecart 2024 / 2023 | Evol 2024/ 2023 |
|---|---|---|---|---|
| Achats consommés de matière et fournitures | 188 318 | 190 777 | 2 459 | 1% |
| Autres charges externes | 534 636 | 596 604 | 61 968 | 12% |
| Impôts & Taxes | 5 435 | 7 605 | 2 170 | 40% |
| Charges de Personnel | 209 409 | 215 552 | 6 143 | 3% |
| Autres Charges d'exploitation | 2 323 | 2 323 | 0 | 0% |
| Dotations d'exploitation | 422 035 | 411 405 | -10 630 | -3% |
| Charges d'intérêts | 121 590 | 99 584 | -22 006 | -18% |
| Pertes de Changes | 949 | 492 | -458 | -48% |
| Autres charges financières | 1 447 | 0 | -1 447 | -100% |
| Charges Non Courantes | 261 983 | 38 383 | -223 600 | -85% |
| VNC des immobilisations cédées | 176 748 | 260 230 | 83 482 | 47% |
| **Global** | **1 924 873** | **1 822 955** | **-101 918** | **-5,29%** |

## IV. RESULTATS ET RENTABILITE

Le résultat net est passé de 521 Mdh à 614 Mdh, soit une variation de 17,9% par rapport à l'année dernière.

| Compte de résultat (en Kdh) | 2023 | 2024 | Var 2024/2023 |
|---|---|---|---|
| Chiffre d'affaires | 8 142 654 | 8 526 088 | 4,7% |
| EBE | 1 148 380 | 1 323 830 | 15,3% |
| Résultat d'exploitation | 765 461 | 957 933 | 25,1% |
| Résultat financier | - 10 750 | 897 | -108,3% |
| Résultat net | 520 637 | 613 722 | 17,9% |
| Capacité d'autofinancement | 912 380 | 1 015 646 | 11,3% |

La rentabilité financière (ROE) s'établit à 18,8% au 31/12/2024.

Par ailleurs, le ROCE est à 26,7 % à fin décembre 2024.

| Indicateurs de rentabilité | 2023 | 2024 | Var 2024/2023 |
|---|---|---|---|
| Marge d'exploitation | 9,4% | 11,2% | 19,5% |
| Marge nette | 6,4% | 7,2% | 12,6% |
| ROE | 16,6% | 18,8% | 13,1% |
| ROCE | 20,3% | 26,7% | 31,8% |
| Bénéfice par action (dhs) | 151 | 179 | 17,9% |
| Dividende par action (dhs) | 140 | 140 | - |

## V. STRUCTURE FINANCIERE

Le Fonds de roulement est passé de 15 Mdh en 2023 à 288 Mdh en 2024, soit une hausse de 273 Mdh.

Le besoin en fonds de roulement, négatif à hauteur de 495 Mdh, a permis de dégager une trésorerie nette de 783 Mdh.

| Structure financière | 2023 | 2024 | Var 2023/2024 |
|---|---|---|---|
| Financement permanent | **4 228 824** | **4 365 045** | **3,2%** |
| Fonds propres | 3 140 659 | 3 273 131 | 4,2% |
| DLMT | 1 088 165 | 1 091 913 | 0,3% |
| Actif Immobilisé | **4 214 175** | **4 076 708** | **-3,3%** |
| Fonds de roulement | **14 649** | **288 336** | **1868,3%** |
| Actif Circulant | 3 238 000 | 3 139 295 | -3,0% |
| Passif Circulant | 3 681 476 | 3 634 417 | -1,3% |
| Besoin en fonds de roulement | **- 443 476** | **- 495 122** | **11,6%** |
| Trésorerie nette | **458 125** | **783 459** | **71,0%** |

| Solvabilité | 2023 | 2024 | Var 2024/2023 |
|---|---|---|---|
| Emprunt Obligataire + DMLT | 600 000 | 600 000 | |
| +Autres créanciers | 185 | 182 | 1,1% |
| +Trésorerie-Passif | 5 213 | 251 119 | -97,7% |
| -Autres débiteurs | 799 487 | 689 497 | 92,9% |
| -Titres et valeurs de placement | 150 000 | - | |
| -Trésorerie -Actif | 463 338 | 1 034 578 | -16,3% |
| = Endettement net | **- 807 427** | **- 872 774** | **-462%** |
| Levier Financier | **-25,7%** | **-26,7%** | |

Le niveau d'endettement net de la société passe à -872 Mdh contre -807 Mdh en 2023, ce qui représente un levier financier de -26,7%.

## VI. INVESTISSEMENTS

Les investissements réalisés ont atteint 464 Mdh, en hausse de 22,2% par rapport à l'exercice précédent

| Valeurs en KDH | 2023 | 2024 | % Evolution |
|---|---|---|---|
| Emballages récupérables | 344 931 | 407 675 | 18,2% |
| Stockage et emplissage | 27 119 | 47 297 | 73,0% |
| Aménagement + agencements | 5 469 | 7 383 | 35,0% |
| Mob bureaux et mat informatique | 2 000 | 1 528 | -23,6% |
| TOTAL | 379 519 | 463 882 | 22,2% |

## VII. COMPTE FOURNISSEURS

En application de la loi N° 32-10 complétant la loi n° 15-95 formant code de commerce publiée le 06 octobre 2011 et son décret d'application n° 2-12-170 du 30 juillet 2012, nous signalons que l'examen de notre compte fournisseurs au titre de l'exercice 2024 ne laisse apparaitre aucun retard significatif par rapport aux délais convenus, Par conséquent, la société n'est pas exposée au risque de facturation des pénalités de retard objet de ladite loi N° 32-10 »

**Solde Fournisseurs :**
Le solde fournisseurs est de 3 299 Mdh contre 3 366 Mdh au 31 décembre 2023.

## VIII. PROPOSITION D'AFFECTATION DU RESULTAT

| | |
|---|---|
| Résultat net de l'exercice | 613 722 439,85 |
| + Report à nouveau antérieur | 913 720 751,62 |
| **Résultat distribuable** | **1 527 443 191,47** |
| - Dividendes à distribuer | 601 562 500,00 |
| **Solde à reporter à nouveau** | **925 880 691,47** |

## IX. PERSPECTIVES D'AVENIR

Forte de son leadership sur le marché des GPL et intégrée sur l'ensemble des maillons de la chaîne de valeur, Afriquia Gaz continuera, pendant les années à venir, à consolider sa position sur le marché et à œuvrer activement pour la création de valeur pour ses actionnaires à travers le déploiement de l'ensemble des chantiers stratégiques identifiés et des projets de développement qui en découlent.

# X. RISQUES

- **Risques liés à l'évolution du marché**

L'évolution récente du marché fait apparaître clairement une tendance haussière de la consommation nationale du GPL conditionné. L'élément remarquable dans ce segment de marché est le recul des ventes de butane B3, au profit d'une hausse des ventes de butane B6 et B12. La raison principale de ce phénomène est la poursuite de la politique d'électrification rurale.
Concernant la distribution du GPL en vrac, l'évolution du marché dépend étroitement de la demande industrielle (la distribution vrac ne pèse que 17% du chiffre d'affaires).

- **Risques liés à la libéralisation**

La libéralisation des prix du GPL conditionné pressentie à moyen terme, entraînera une déréglementation des prix. Afriquia Gaz bénéficie d'une organisation structurée, de ce fait, elle est préparée pour faire face à une éventuelle libéralisation.
La distribution vrac est libéralisée depuis 1995, il s'agit là d'un passage d'un marché réglementé à un marché libéralisé.

- **Risques de dépendance à des clients particuliers**

Au sein du portefeuille de clients d'Afriquia Gaz, aucun client ne représente plus de 10% du chiffre d'affaires global.

- **Risques liés à la sécurité et à la santé**

L'ensemble des installations et des équipements (Centre d'emplissage, bouteilles, citernes et transport) d'Afriquia Gaz répondent aux normes de sécurité en vigueur au Maroc.
Par ailleurs, dans le cadre du programme Hygiène, Sécurité et Environnement, propre à AKWA Group et à l'ensemble de ses filiales, Afriquia Gaz travaille en permanence dans le but d'améliorer ses process de production.

Suite à l'éclosion de la pandémie mondiale Covid-19, la société a mis en place un dispositif de sécurité sanitaire pour permettre la continuité de l'activité et la protection du personnel, des clients et des autres partenaires.

- **Risques liés aux fluctuations des cours à l'international**

Les cours du GPL sur les marchés internationaux subissent des fluctuations importantes liées aux cours du pétrole brut et du gaz naturel.
Les prix du propane étant libéralisés, Afriquia Gaz est exposée, à l'instar des autres acteurs du GPL, dans le cadre de ses importations, aux fluctuations des cours du GPL à l'international. Dans la mesure où la part du propane dans l'activité d'Afriquia Gaz est inférieure à 18% du chiffre d'affaires, ce risque reste d'une portée très limitée

# Partie IV : FILIALES

- **National Gaz**

| En KMAD | 2023 | 2024 | Var 24/23 |
|---|---|---|---|
| **Capital social** | 5 000 | 5 000 | 0,00% |
| **Fonds propres** | 14 182 | 15 361 | 8,32% |
| **Dettes financières** | 290 740 | 305 856 | 5,20% |
| **Total Bilan** | 495 598 | 573 366 | 15,69% |
| **Chiffre d'affaires** | 192 930 | 238 988 | 23,87% |
| **Résultat net** | 1 881 | 3 080 | 63,71% |
| **Dividendes distribués** | 6 500 | 1 900 | -70,77% |

En 2024, le chiffre d'affaires de NATIONAL GAZ augmente de 23,9% par rapport à 2023, pour s'établir à 239 Mdh.

- **Sodipit**

| En KMAD | 2023 | 2024 | Var 24/23 |
|---|---|---|---|
| **Capital social** | 10 000 | 10 000 | 0,00% |
| **Fonds propres** | 21 657 | 22 479 | 3,80% |
| **Dettes financières** | 0 | 0 | 0,00% |
| **Total Bilan** | 77 941 | 179 689 | 131% |
| **Chiffre d'affaires** | 33 166 | 35 389 | 6,70% |
| **Résultat net** | 783 | 823 | 5,01% |
| **Dividendes distribués** | - | - | |

Le chiffre d'affaires de Sodipit a augmenté de 6,7% en 2024 par rapport à 2023. Le résultat net a augmenté 5,0% par rapport l'exercice précèdent.

- **Omnium De Stockage**

| En KMAD | 2023 | 2024 | Var 24/23 |
|---|---|---|---|
| **Capital social** | 8 400 | 8 400 | 0,00% |
| **Fonds propres** | 11 162 | 11 166 | 0,04% |
| **Dettes financières** | - | - | - |
| **Total Bilan** | 11 232 | 11 211 | -0,19% |
| **Produits des titres de participations** | 1 800 | 1 800 | 0,00% |
| **Résultat net** | 1 776 | 1 768 | -0,41% |
| **Dividendes distribués** | 1 764 | 1 781 | 0,95% |

Le résultat net d'Omnium de Stockage a connu une légère diminution de -0,4% en 2024 par rapport à 2023.

- **Gazafric**

| En KMAD | 2023 | 2024 | Var 24/23 |
|---|---|---|---|
| **Capital social** | 100 000 | 100 000 | 0,00% |
| **Fonds propres** | 174 848 | 175 688 | - |
| **Dettes financières** | 274 347 | 209 982 | - |
| **Total Bilan** | 1 311 055 | 1 368 543 | - |
| **Chiffre d'affaires** | 1 932 869 | 1 898 297 | -1,79% |
| **Résultat net** | 16 417 | 31 924 | 94,46% |
| **Dividendes distribués** | 60 000 | - | - |

- **Stogaz**

| En KMAD | 2023 | 2024 | Var 24/23 |
|---|---|---|---|
| **Capital social** | 35 000 | 35 000 | 0,00% |
| **Fonds propres** | 36 582 | 38 104 | 4,16% |
| **Dettes financières** | - | | - |
| **Total Bilan** | 49 503 | 41 817 | -15,53% |
| **Chiffre d'affaires** | 8 304 | 8 392 | 1,06% |
| **Résultat net** | 540 | 1521 | 181,70% |
| **Dividendes distribués** | - | - | |

Le chiffre d'affaires de Stogaz a augmenté de 1,1 % en 2024 par rapport à 2023. Le résultat net de la société a augmenté de +981 Kdh par rapport à 2023.

- **Dragon Gaz**

| En KMAD | 2023 | 2024 | Var 24/23 |
|---|---|---|---|
| **Capital social** | 10 000 | 10 000 | 0,00% |
| **Fonds propres** | 17 556 | 16 845 | -4,05% |
| **Dettes financières** | 141 171 | 167 406 | 18,58% |
| **Total Bilan** | 441 298 | 371 104 | -15,91% |
| **Chiffre d'affaires** | 202 144 | 256 486 | 26,88% |
| **Résultat net** | 3 094 | 2 288 | -26,04% |
| **Dividendes distribués** | 400 | 3 000 | 650,00% |

Le chiffre d'affaires de Dragon Gaz a augmenté de 26,9% en 2024 par rapport à 2023. Quant au résultat net, il a baissé de 806 Kdh passant de 3 094 Kdh à 2 288 Kdh.

- **Proactis**

| En KMAD | 2023 | 2024 | Var 24/23 |
|---|---|---|---|
| **Capital social** | 2 000 | 2 000 | 0,00% |
| **Fonds propres** | 7 523 | 7 826 | 4,02% |
| **Dettes financières** | - | - | - |
| **Total Bilan** | 21 362 | 24 670 | 15,48% |
| **Chiffre d'affaires** | 79 880 | 86 600 | 8,41% |
| **Résultat net** | 185 | 302 | 63,68% |
| **Dividendes distribués** | | | - |

Le chiffre d'affaires de Proactis a évolué de 8,4% en 2024 par rapport à 2023, alors que le résultat net a augmenté de 63,7%.

- **Salam Gaz**[3]

| En KMAD | 2023 | 2024 | Var 24/23 |
|---|---|---|---|
| **Capital social** | 150 000 | 150 000 | 0,00% |
| **Fonds propres** | 533 724 | 539 052 | 1,00% |
| **Dettes financières** | 373 259 | 373 259 | 0,00% |
| **Total Bilan** | 2 955 612 | 3 541 204 | 19,81% |
| **Chiffre d'affaires** | 4 983 120 | 4 794 948 | -3,78% |
| **Résultat net** | 242 017 | 245 327 | 1,37% |
| **Dividendes distribués** | 235 000 | 240 000 | 2,13% |

En 2024, le chiffre d'affaire de Salam Gaz baisse de -3,8% par rapport à 2023 pour s'établir à 4 795 MDh. Le résultat net augmente de 1,4% durant la même période.

- **Akwa Africa**[4]

| En KMAD | 2023 | 2024 | Var 24/23 |
|---|---|---|---|
| **Capital social** | 1 000 000 | 1 000 000 | 0,00% |
| **Fonds propres** | 1 145 287 | 1 192 542 | 4,13% |
| **Dettes financières** | 4 545 | 0 | -100,00% |
| **Total Bilan** | 1 152 036 | 1 238 891 | 7,54% |
| **Chiffre d'affaires** | 7 684 | 7 660 | -0,32% |
| **Résultat net** | 37 711 | 47 255 | 25,31% |
| **Dividendes distribués** | - | - | - |

Le chiffre d'affaires d'Akwa Africa a baissé de -0,3 % en 2024 par rapport à 2023.

[3] Résultat non encore arrêté par le conseil d'administration de la société

[4] Résultat non encore arrêté par le conseil d'administration de la société

- **Afrimobility**

| En KMAD | 2023 | 2024 | Var 24/23 |
|---|---|---|---|
| **Capital social** | 50 000 | 50 000 | 0,00% |
| **Fonds propres** | 36 276 | 27 861 | -23,20% |
| **Dettes financières** | - | - | - |
| **Total Bilan** | 60 274 | 71 022 | 17,83% |
| **Chiffre d'affaires** | 5007 | 2033 | |
| **Résultat net** | -8 643 | -8 415 | -2,63% |
| **Dividendes distribués** | | | - |

- **Gazazate**

| En KMAD | 2023 | 2024 | Var 24/23 |
|---|---|---|---|
| **Capital social** | 10 000 | 10 000 | 0,00% |
| **Fonds propres** | 9 792 | 9 413 | -3,87% |
| **Dettes financières** | - | - | - |
| **Total Bilan** | 9 813 | 9 927 | 1,16% |
| **Chiffre d'affaires** | - | - | - |
| **Résultat net** | -208 | -379 | 82,09% |
| **Dividendes distribués** | - | - | - |

- **Saha Gaz**

| En KMAD | 2023 | 2024 | Var 24/23 |
|---|---|---|---|
| **Capital social** | 300 | 300 | 0,00% |
| **Fonds propres** | 297 | 288 | -2,89% |
| **Dettes financières** | - | - | - |
| **Total Bilan** | 315 | 313 | -0,67% |
| **Chiffre d'affaires** | - | - | - |
| **Résultat net** | -3 | -9 | 176,14% |
| **Dividendes distribués** | - | - | - |

**Etat des Filiales, Participations[5] et Titres & Valeurs de Placement**

| Raison sociale | Secteur d'activité | Capital Social | Participation au Capital | Contrôle | Participation au Résultat Social |
|---|---|---|---|---|---|
| NATIONAL GAZ | GPL | 5 000 000 | 100% | OUI | 1 889 734 |
| GAZAFRIC | GPL | 100 000 000 | 50% | NON | 15 000 000 |
| SALAM GAZ | GPL | 150 000 000 | 20% | NON | 48 000 000 |
| STOGAZ | Stockage | 35 000 000 | 50% | OUI | - |
| SODIPIT | Industrie | 10 000 000 | 100% | OUI | - |
| OMNIUM STOCKAGE | GPL | 8 400 000 | 100% | OUI | 1 779 528 |
| PROACTIS | Gestion | 2 000 000 | 25% | NON | - |
| AKWA AFRICA | Holding | 1 000 000 000 | 17% | NON | - |
| AFRIMOBILITY | Holding | 50 000 000 | 20% | NON | - |
| SOUND ENERGY | Holding | 205 099 988 | 9,80% | NON | - |
| GAZAZATE | GPL | 10 000 000 | 60% | OUI | - |
| SAHA GAZ | CARBURANT | 300 000 | 100% | OUI | - |
| **Titres et Valeurs de Placement**<br>OPCVM et Gestion sous mandat | | -<br>- | | | |

[5] Les termes, filiale et participation, s'entendent au sens de l'article 143 de la loi 17-95 relative aux sociétés anonymes

# ANNEXES

## BILAN ( ACTIF )

(modèle normal)

*Exercice clos le :* 31/12/2024

| | ACTIF | Exercice | | | Exercice Précdent |
|---|---|---|---|---|---|
| | | Brut | Amortissement & Provision | Net | Net |
| ACTIF IMMOBILISE | **IMMOBILISATION EN NON VALEUR (A)** | **629 091 533,10** | **494 952 566,04** | **134 138 967,06** | **257 922 839,68** |
| | Frais Préliminaires . . . . . | | | | |
| | Charges à répartir sur plusieurs exercices . . . . . | 629 091 533,10 | 494 952 566,04 | 134 138 967,06 | 257 922 839,68 |
| | Primes de Remboursement des Obligations . . . . | | | | |
| | **IMMOBILISATIONS INCORPORELLES (B)** | **723 536 228,65** | **9 211 504,80** | **714 324 723,85** | **715 328 864,73** |
| | Immobilisations en recherche & développement | | | | |
| | Brevets, Marques, Droits & Valeurs assimilées | 10 536 228,65 | 9 211 504,80 | 1 324 723,85 | 2 328 864,73 |
| | | | | | |
| | Fonds Commercial . . . . . | 713 000 000,00 | | 713 000 000,00 | 713 000 000,00 |
| | Autres immobilisations incorporelles . . . . . | | | | |
| | **IMMOBILISATIONS CORPORELLES (C)** | **6 647 356 122,77** | **4 047 993 041,92** | **2 599 363 080,85** | **2 679 943 640,77** |
| | Terrains . . . . . | 77 511 199,56 | | 77 511 199,56 | 77 511 199,56 |
| | Constructions . . . . . | 1 026 794 703,60 | 550 077 092,89 | 476 717 610,71 | 505 892 423,38 |
| | Installations techniques, matériel et outillage . . . | 5 397 887 548,90 | 3 424 802 280,63 | 1 973 085 268,27 | 2 070 715 838,18 |
| | Matériel de Transport . . . . . | 20 713 006,42 | 20 158 867,70 | 554 138,72 | 994 827,08 |
| | Mobilier, Matériel de Bureau et aménagements | 58 790 650,53 | 52 833 760,70 | 5 956 889,83 | 6 125 238,42 |
| | Autres Immobilisations corporelles . . . . . | 121 040,00 | 121 040,00 | | |
| | Immobilisations Corporelles en Cours . . . . . | 65 537 973,76 | | 65 537 973,76 | 18 704 114,15 |
| | **IMMOBILISATIONS FINANCIERES ( D )** | **634 140 396,64** | **5 437 152,00** | **628 703 244,64** | **560 246 788,10** |
| | Prêts immobilisés . . . . . | 193 681 375,67 | | 193 681 375,67 | 125 599 919,13 |
| | | | | | |
| | Autres Créances Financières . . . . . | 4 487 704,24 | | 4 487 704,24 | 4 487 704,24 |
| | Titres de Participation . . . . . | 435 971 316,73 | 5 437 152,00 | 430 534 164,73 | 430 159 164,73 |
| | Autres titres immobilisés . . . . . | | | | |
| | **ECART DE CONVERSION - ACTIF (E)** | **178 188,14** | | **178 188,14** | **733 145,47** |
| | Diminution de créances immobilisées . . . . . | 178 188,14 | | 178 188,14 | 733 145,47 |
| | Augmentation des dettes financières . . . . . | | | | |
| | **TOTAL I ( A+B+C+D+E)** | **8 634 302 469,30** | **4 557 594 264,76** | **4 076 708 204,54** | **4 214 175 278,75** |
| ACTIF CIRCULANT | **STOCKS (F)** | **775 647 537,17** | **2 539 534,58** | **773 108 002,59** | **450 238 092,19** |
| | Marchandises . . . . . | 773 108 002,59 | | 773 108 002,59 | 450 238 092,19 |
| | Matières et fournitures consommables . . . . . | 2 539 534,58 | 2 539 534,58 | | |
| | Produits en cours . . . . . | | | | |
| | Produits intermédiaires et produits résiduels . . . | | | | |
| | Produits Finis . . . . . | | | | |
| | **CREANCES DE L' ACTIF CIRCULANT (G)** | **2 417 326 608,71** | **51 170 589,72** | **2 366 156 018,99** | **2 637 746 255,94** |
| | Fournis. débiteurs, avances et acomptes . . . . . | | | | |
| | Clients et comptes rattachés . . . . . | 1 027 403 135,23 | 51 170 589,72 | 976 232 545,51 | 1 031 789 010,92 |
| | Personnel . . . . . | 23 100 629,57 | | 23 100 629,57 | 24 018 746,49 |
| | Etat . . . . . | 676 479 519,91 | | 676 479 519,91 | 781 603 941,20 |
| | Comptes d'associés . . . . . | | | | |
| | Autres Débiteurs . . . . . | 689 496 957,33 | | 689 496 957,33 | 799 486 957,33 |
| | Comptes de régularisation Actif . . . . . | 846 366,67 | | 846 366,67 | 847 600,00 |
| | **TITRES ET VALEURS DE PLACEMENT (H)** | | | | **149 999 910,38** |
| | **ECART DE CONVERSION - ACTIF (I)** | **30 756,60** | | **30 756,60** | **15 790,42** |
| | Eléments circulants | 30 756,60 | | 30 756,60 | 15 790,42 |
| | **TOTAL II ( F+G+H+I)** | **3 193 004 902,48** | **53 710 124,30** | **3 139 294 778,18** | **3 238 000 048,93** |
| TRESO | **TRESORERIE - ACTIF** | **1 034 578 294,05** | | **1 034 578 294,05** | **463 338 284,31** |
| | Chèques et valeurs à encaisser . . . . . | 108 651 739,82 | | 108 651 739,82 | 112 457 670,74 |
| | Banque, T.G et C.C.P . . . . . | 925 465 000,91 | | 925 465 000,91 | 350 419 060,25 |
| | Caisse, Régies d' avances et accréditifs . . . . . | 461 553,32 | | 461 553,32 | 461 553,32 |
| | **TOTAL III** | **1 034 578 294,05** | | **1 034 578 294,05** | **463 338 284,31** |
| | **TOTAL GENERAL I + II + III** | **12 861 885 665,83** | **4 611 304 389,06** | **8 250 581 276,77** | **7 915 513 611,99** |

**BILAN ( Passif )**

(modèle normal)

*Exercice clos le :* 31/12/2024

| | PASSIF | EXERCICE | EXERCICE PRECEDENT |
|---|---|---|---|
| FINANCEMENT PERMANENT | **CAPITAUX PROPRES** | | |
| | Capital social ou personnel [1] | **343 750 000,00** | **343 750 000,00** |
| | moins : actionnaires, capital souscrit non appelé | | |
| | capital appelé dont versé | | |
| | Primes d'émission, de fusion, d' apport | 882 423 153,52 | 882 423 153,52 |
| | Ecart de réevaluation | | |
| | Réserve légale | 34 375 000,00 | 34 375 000,00 |
| | Autres Réserves | 485 140 000,00 | 485 140 000,00 |
| | Report à nouveau [2] | 913 720 751,62 | 874 333 761,73 |
| | Résultats nets en instance d' affectation [2] | | |
| | Résultat net de l'exercice [2] | 613 722 439,85 | 520 636 989,89 |
| | **Total des capitaux propres (A)** | **3 273 131 344,99** | **3 140 658 905,14** |
| | **CAPITAUX PROPRES ASSIMILES (B)** | | |
| | Subventions d'investissement | | |
| | Provisions réglemeentées | | |
| | **DETTES DE FINANCEMENTS (C)** | **1 082 845 944,43** | **1 082 431 941,33** |
| | Emprunt oligataires | 600 000 000,00 | 600 000 000,00 |
| | Autres dettes de financement ( C MT ) | | |
| | Autres dettes de financement : CONSIGNATION RESERVOIRS | 213 891 643,20 | 213 477 640,10 |
| | Autres dettes de financement : C F S | 268 954 301,23 | 268 954 301,23 |
| | Autres dettes | | |
| | **PROVISIONS DURABLES POUR RISQUE ET CHARGES (D)** | **1 934 600,00** | **1 934 600,00** |
| | Provisions pour risques | 1 934 600,00 | 1 934 600,00 |
| | Provisions pour charges | | |
| | **ECART DE CONVERSION - PASSIF (E)** | **7 132 792,24** | **3 798 788,63** |
| | Augmentation des créances immobilisées | 7 132 792,24 | 3 798 788,63 |
| | Diminution des dettes de financement | | |
| | **TOTAL I ( A+B+C+D+E )** | **4 365 044 681,66** | **4 228 824 235,10** |
| PASSIF | **DETTES DU PASSIF CIRCULANT (F)** | **3 632 612 176,51** | **3 679 639 701,96** |
| | Fournisseurs et comptes rattachés | 3 299 231 564,24 | 3 366 138 044,57 |
| | Clients créditeurs, avances et acomptes | | |
| | Personnel | 13 952 242,68 | 14 081 557,28 |
| | Organismes sociaux | 12 096 576,50 | 11 757 945,24 |
| | Etat | 270 870 351,68 | 249 174 019,02 |
| | Comptes d'associés | 9 616,00 | 37 207,00 |
| | Autres Créanciers | 182 214,75 | 184 896,89 |
| | Comptes de régularisation - Passif | 36 269 610,66 | 38 266 031,96 |
| | **AUTRES PROVISIONS POUR RISQUES ET CHARGES (G)** | **1 268 515,74** | **1 808 506,89** |
| | **ECART DE CONVERSION - PASSIF ( Eléments circulants ) (H)** | **536 435,34** | **28 176,57** |
| | **TOTAL II ( F+ G+H)** | **3 634 417 127,59** | **3 681 476 385,42** |
| TRESO | **TRESORERIE PASSIF** | **251 119 467,52** | **5 212 991,47** |
| | Crédits d'escompte | | |
| | Crédit de Trésorerie | | |
| | Banques (solde créditeur) | 251 119 467,52 | 5 212 991,47 |
| | **TOTAL III** | **251 119 467,52** | **5 212 991,47** |
| | **TOTAL GENERAL I + II + III** | **8 250 581 276,77** | **7 915 513 611,99** |

## COMPTE DE PRODUITS ET CHARGES ( Hors Taxes )

( modèle normal )

*31/12/2024*

| | | NATURES | OPERATIONS | | TOTAUX DE L'EXERCICE | TOTAUX DE L'EXERCICE PRECEDENT |
|---|---|---|---|---|---|---|
| | | | Propres à l'exercice | Concernant l'exercice précedent | | |
| EXPLOITATION | I | **PRODUITS D'EXPLOITATION** | | | | |
| | | Ventes de marchandises (en l'état) | 8 507 295 926,97 | | 8 507 295 926,97 | 8 140 778 031,78 |
| | | Ventes de biens et services produits | 18 792 243,82 | | 18 792 243,82 | 1 875 967,25 |
| | | **Chiffre d'affaires** | **8 526 088 170,79** | | **8 526 088 170,79** | **8 142 653 999,03** |
| | | Variation des Stocks de produits (±) (1) | | | | |
| | | Immobilisations produites par | | | | |
| | | l' entreprise pour elle même | | | | |
| | | Subventions d'exploitation | | | | |
| | | | | | | |
| | | Autres Produits d'exploitation | 40 796 303,55 | | 40 796 303,55 | 39 792 618,67 |
| | | Reprises d'exploitation; transfert | 7 034 434,00 | | 7 034 434,00 | 1 645 432,21 |
| | | de charges | | | | |
| | | **TOTAL I** | **8 573 918 908,34** | | **8 573 918 908,34** | **8 184 092 049,91** |
| | II | **CHARGES D'EXPLOITATION** | | | | |
| | | Achats revendus (2) de marchandises | 6 191 720 177,98 | | 6 191 720 177,98 | 6 056 475 596,82 |
| | | Achats consommés (2) de matière | | | | |
| | | et fournitures | 190 776 546,79 | | 190 776 546,79 | 188 317 837,86 |
| | | Autres charges externes | 596 598 337,90 | 6 111,08 | 596 604 448,98 | 534 636 364,40 |
| | | Impôts & Taxes | 7 604 996,56 | | 7 604 996,56 | 5 435 170,27 |
| | | Charges de personnel | 215 552 464,65 | | 215 552 464,65 | 209 409 042,12 |
| | | Autres Charges d'exploitation | 2 322 581,00 | | 2 322 581,00 | 2 322 581,00 |
| | | | | | | |
| | | Dotations d'exploitation | 411 404 786,03 | | 411 404 786,03 | 422 034 688,66 |
| | | **TOTAL II** | **7 615 979 890,91** | **6 111,08** | **7 615 986 001,99** | **7 418 631 281,13** |
| | | **RESULTAT D' EXPLOITATION ( I - II )** | | | **957 932 906,35** | **765 460 768,78** |
| FINANCIER | IV | **PRODUITS FINANCIERS** | | | | |
| | | Produits des titres de participation | | | | |
| | | et autres titres assimilés | 69 098 892,00 | | 69 098 892,00 | 87 693 194,00 |
| | | Gains de change | 2 287 971,01 | | 2 287 971,01 | 999 976,64 |
| | | Intérêts et autres produits financiers | 28 232 311,90 | | 28 232 311,90 | 23 634 390,92 |
| | | Reprises financières et transfert de | | | | |
| | | Charges | 1 353 407,53 | | 1 353 407,53 | 908 069,64 |
| | | **TOTAL IV** | **100 972 582,44** | | **100 972 582,44** | **113 235 631,20** |
| | V | **CHARGES FINANCIERES** | | | | |
| | | Charges d'intérêts | 98 769 418,88 | | 98 769 418,88 | 121 590 014,82 |
| | | Perte de Change | 491 655,51 | | 491 655,51 | 949 250,25 |
| | | Autres Charges financières | 1 199,00 | | 1 199,00 | 38 026,81 |
| | | Dotations financières | 813 416,37 | | 813 416,37 | 1 408 799,44 |
| | | **TOTAL V** | **100 075 689,76** | | **100 075 689,76** | **123 986 091,32** |
| | VI | **RESULTAT FINANCIER ( IV - V )** | | | **896 892,68** | **- 10 750 460,12** |
| | VII | **RESULTAT COURANT ( VI + III )** | | | **958 829 799,03** | **754 710 308,66** |

1) Variationde stocks : stock final - stock initial; augmentation (+) ; Diminution (-)

2) Achats revendus ou consommés :achats - variation de stocks

| | | | | | | |
|---|---|---|---|---|---|---|
| | VII | **RESULTAT COURANT ( reports )** | | | **958 829 799,03** | **754 710 308,66** |
| NON COURANT | VIII | **PRODUITS NON COURANTS** | | | | |
| | | Produits des cessions d'immobilisations | 269 361 592,55 | | 269 361 592,55 | 195 610 680,00 |
| | | Subventions d'équilibre | | | | |
| | | Reprises sur subventions | | | | |
| | | d'investissement | | | | |
| | | Autres produits non courants | 244 889,86 | 2 803 062,14 | 3 047 952,00 | 29 561 134,19 |
| | | Reprises non courantes, | | | | |
| | | transferts de charge | | | | 220 000 000,00 |
| | | **TOTAL VIII** | **269 606 482,41** | **2 803 062,14** | **272 409 544,55** | **445 171 814,19** |
| | IX | **CHARGES NON COURANTES** | | | | |
| | | Valeurs nettes d'amortissement des | | | | |
| | | immobilisations cédées | 260 230 333,35 | | 260 230 333,35 | 176 748 008,53 |
| | | Subventions accordées | | | | |
| | | Autres charges non courantes | 276 687,18 | 38 106 469,20 | 38 383 156,38 | 261 983 120,43 |
| | | Dotations non courantes aux | | | | |
| | | amortissements et aux provisions | | | | |
| | | **TOTAL IX** | **260 507 020,53** | **38 106 469,20** | **298 613 489,73** | **438 731 128,96** |
| | X | **RESULTAT NON COURANT ( VIII - IX )** | | | **- 26 203 945,18** | **6 440 685,23** |
| | XI | **RESULTAT AVANT IMPOT ( VII + X )** | | | **932 625 853,85** | **761 150 993,89** |
| | XII | **IMPOTS SUR LES RESULTATS** | | | **318 903 414,00** | **240 514 004,00** |
| | XIII | **RESULTAT NET** | | | **613 722 439,85** | **520 636 989,89** |

# COMPTES CONSOLIDES

# BILAN ET CPC

| Bilan consolidé au 31 décembre 2024 et au 31 décembre 2023 (en milliers de dirhams) | 31/12/24 | 31/12/23 |
|---|---|---|
| **ACTIF** | | |
| Ecart d'acquisition | 625 289 | 625 289 |
| Immobilisations incorporelles | 1 325 | 2 329 |
| Immobilisations corporelles | 3 337 196 | 3 397 180 |
| Droit d'utilisation de l'actif | 807 959 | 596 686 |
| Immobilisations financières | 50 283 | 41 828 |
| Titres mis en equivalence | 396 650 | 387 973 |
| Autres Immobilisations financières | 837 | 837 |
| **Actif immobilisé** | 5 219 539 | 5 052 122 |
| Autres actifs non courants | 197 681 | 129 601 |
| Impôts différés actif | 234 371 | 284 038 |
| **Total des autres actifs non courants** | 432 052 | 413 639 |
| | | |
| **Total Actif non courant** | 5 651 591 | 5 465 761 |
| Stocks | 773 156 | 450 286 |
| Clients | 677 293 | 706 069 |
| Actif d'impôt exigible | 3 927 | 26 255 |
| Autres créances et comptes de régularisation | 1 100 868 | 1 476 740 |
| **Actifs d'exploitation** | 2 555 244 | 2 659 350 |
| Trésorerie Actif | 1 309 278 | 693 331 |
| **Total des actifs courants** | 3 864 522 | 3 352 681 |
| **Total Actif** | 9 516 113 | 8 818 442 |

| Bilan consolidé au 31 décembre 2024 et au 31 décembre 2023 (en milliers de dirhams) | 31/12/24 | 31/12/23 |
|---|---|---|
| **PASSIF** | | |
| Capital | 343 750 | 343 750 |
| Prime d'emission | 842 674 | 842 674 |
| Réserves consolidées | 1 304 254 | 1 304 033 |
| Résultat consolidés | 747 392 | 481 467 |
| **Total Capitaux propres part du groupe** | 3 238 070 | 2 971 924 |
| Intérêts minoritaires | 3 | 3 |
| **Total Capitaux propres** | 3 238 073 | 2 971 927 |
| Dettes de financement à plus d'un an | 1 050 097 | 893 658 |
| Autres passifs non courants | 688 898 | 689 128 |
| Impôts différés - Passif | 18 217 | 15 582 |
| **Total des passifs non courants** | 1 757 212 | 1 598 368 |
| Fournisseurs et comptes rattachés | 3 631 374 | 3 656 373 |
| Dettes de financement à moins d'un an | 122 303 | 113 874 |
| Passif d'impôt exigible | 71 890 | 1 545 |
| Autres dettes et comptes de régularisation | 342 864 | 443 025 |
| **Dettes d'exploitation** | 4 168 431 | 4 214 817 |
| Trésorerie et équivalents | 352 397 | 33 330 |
| **Total des passifs courants** | 4 520 828 | 4 248 147 |
| **Total Passif** | 9 516 113 | 8 818 442 |

| Etat de résultat global des exercices 2024 et 2023 | 31/12/2024 | 31/12/2023 |
|---|---|---|
| | | |
| | | |
| **Produits des activités ordinaires** | **8 773 051** | **8 257 014** |
| Autres produits | 25 899 | 31 038 |
| Coût des biens et services vendus | (6 502 333) | (6 205 255) |
| Charges de personnel | (218 472) | (212 610) |
| Autres Charges et produits d'exploitation | (484 408) | (680 155) |
| **Résultat opérationnel avant dotations aux amortissements** | 1 593 737 | 1 190 032 |
| Dotations aux amortissements | (399 121) | (375 032) |
| **Résultat opérationnel** | 1 194 616 | 815 000 |
| | | |
| Produits de trésorerie et équivalents de trésorerie | 17 035 | 12 575 |
| Coût de l'endettement financier brut | (136 425) | (149 289) |
| **Coût de l'endettement financier net** | (119 390) | (136 714) |
| **Autres charges et produits financiers** | 15 616 | (5 523) |
| **Résultat avant impôt des sociétés intégrées** | 1 090 842 | 672 763 |
| Quote part dans le resultat net des societes mises en equivalence | 71 681 | 71 824 |
| Impôts sur les résultats | (415 131) | (263 120) |
| **Résultat net condolidé** | 747 392 | 481 467 |
| Autres charges et produits | - | 0 |
| **Résultat global de la période** | 747 392 | 481 467 |
| Part du groupe | 747 392 | 481 467 |
| Intérêts minoritaires | - | - |
| **Résultat par action (en MAD)** | | |
| Résultat net-Part du groupe | 747 392 | 481 467 |
| Dont part minoritaires | - | - |
| Résultat net par action en DH | 217 | 140 |
| Résultat dilué par action en DH | 217 | 140 |

# MANDATS DES ADMINISTRATEURS

M. Ali WAKRIM
**Fonction principale** : Président Directeur General, AFRIQUIA GAZ

**Mandats :**

- AB GAZ
- AFRILOGISTIQUE
- AFRILUB
- AFRIQUIA GAZ
- AFRIQUIA OIL
- AFRIQUIA S.M.D.C.
- AKWA GROUP
- AKWA IMMO
- AW HOLDING SA
- CARACTERES
- ERRAHMA PARK S A
- HYDROCARB JORF
- LA VIE ECO PRESSE
- MAGHREB GAZ
- NATIONAL GAZ
- OISMINE GROUP
- OMNIUM DE STOCKAGE
- PETROLOG
- REZO ROUTE
- S.M.D.G.
- SALUB
- TADLAGAZ
- TECHNO SOUDURES
- AFRIQUIA OASIS
- SGM
- MAGHREB OXYGENE

Mme Soukayna AKHANNOUCH
**Fonction principale** : Présidente, AKWA GROUP

**Mandats :**

- AFRIQUIA SDMC
- AKWA GROUP
- OURTI HOLDING
- AW HOLDING
- KAK
- TALA ENERGY
- FASTVOLT
- KENZ'UP

M. Amine WAKRIM
**Fonction principale** : Vice-Président, AKWA GROUP

**Mandats :**

- AFRIQUIA SDMC
- AFRIQUIA GAZ
- AKWA GROUP
- AW HOLDING
- TALA ENERGY
- FASTVOLT

Mme Kenza AKHANNOUCH
**Fonction principale** : Présidente, KAK

**Mandats :**

- AFRIQUIA GAZ
- AKWA GROUP
- OURTI HOLDING
- AW HOLDING
- KAK
- KENZ'UP

Mme Sanae MADDAH
**Fonction principale :** Directrice Direction Stratégie et Organisation, AKWA GROUP

**Mandats :**

- AKWA AFRICA SA
- KENZ UP
- AFRIMOBILITY
- MAGHREB OXYGENE
- KAK
- FASTVOLT

M. Tawfiq HAMOUMI
**Fonction principale :** Directeur Général Pôle Gaz, AKWA GROUP

**Mandats :**

- AFRIQUIA SMDC
- EXIMTRA
- INTRAL INDUSTRIE
- GAZAZATE
- TADLA GAZ
- SODIPIT
- AB GAZ
- MAGHREB GAZ
- DRAGON GAZ
- NATIONAL GAZ
- SAHA GAZ
- STOGAZ

Société « AFRIQUIA SMDC S.A. », représentée par M. Said ELBAGHDADI
**Fonction principale :** Directeur Général Pôle Carburant, AKWA GROUP

- HYDROCARB JORF
- AFRILOGISTIQUE
- AFRIQUIA OASIS
- AFRIQUIA OIL
- AUTO SPEEDY
- HYDROPIPE
- PETROLOG
- REZO ROUTE
- SALUB
- SUD OIL
- MAFS

Société « AKWA GROUP S.A. », représentée par M. Youssef IRAQI HOUSSEINI
**Fonction principale :** Directeur Administratif et Financier Groupe, AKWA GROUP

- AB GAZ
- AFRILOGISTIQUE
- AFRIQUIA GAZ
- AFRIQUIA S.M.D.C.
- AKWA AFRICA SA
- AUTO SPEEDY
- AW HOLDING SA
- DRAGON GAZ
- GOA
- HYDROCARB JORF
- MAGHREB GAZ
- NATIONAL GAZ
- OMNIUM DE STOCKAGE
- REZO ROUTE
- S M V K
- SALUB
- STOGAZ
- TADLA GAZ
- TECHNO GAZ
- SUD PARTNERS
- ALM PUBLISHING
- SAHA GAZ
- INSTITUT AMADEUS SA

M. Mohamed Karim MOUNIR
**Fonction principale :** Administrateur de société

- Afriquia Gaz
- Centre Régional d'investissement de Casablanca-Settat
- Hôpital Universitaire de l'université internationale de Rabat
- Foncière Hospitalière
- MCMA
- ATLAMED
- INVOLYS

M. Mohamed HDID
**Fonction principale :** Associé Gérant, HDID ET ASSOCIES

- Afriquia Gaz

AFRIQUIAGAZ
افريقيا غاز

# RAPPORT ESG
# 2024

AKWA
GROUP

# TABLE DES MATIERES

**I. ELEMENTS GENERAUX ..... 2**

I.1 PROFIL DE LA SOCIETE ET DE SON GROUPE ..... 2

I.2 STRATEGIE EN MATIERE DE RSE ..... 4

I.3 PERIMETRE ..... 4

I.4 ANALYSE DE LA MATERIALITE DES DIFFERENTS ASPECTS ESG ..... 5

I.5 METHODOLOGIE ..... 5

**II. ELEMENTS SPECIFIQUES ..... 6**

II.1 INFORMATIONS ENVIRONNEMENTALES ..... 6

II.2 INFORMATIONS SOCIALES ..... 8

II.3 GOUVERNANCE ..... 11

II.4 INFORMATIONS SUR LES PARTIES PRENANTES ..... 16

# I. ELEMENTS GENERAUX

## I.1 Profil de la société et de son groupe

Créée en 1965 en tant que département au sein de la société Marocaine de Distribution de Carburants (AFRIQUIA SMDC), Afriquia Gaz a rapidement été appelée à se développer vers la fin des années 70 avec la diversification dans la distribution de propane.

L'expansion rapide de la holding AKWA Group, appuyée par la volonté du management de restructurer de manière plus efficiente son schéma organisationnel, s'est traduite par la spécialisation et la filialisation des différentes entités, regroupées en cinq Pôles distincts : Carburants & Lubrifiants, Gaz, Fluides, Développement et Immobilier (créé début 2007). A ces pôles, s'ajoutent également les sociétés de moyens.

Capitalisant sur une structure juridique propre ainsi que sur le soutien financier et institutionnel de ses actionnaires, Afriquia Gaz a poursuivi son chantier de développement, à travers la mise en place d'un nouveau centre emplisseur à Marrakech (localité de Harbil) en 1995, l'introduction de 20% de son capital à la Bourse des Valeurs de Casablanca en 1999 et la mise en œuvre de plusieurs projets de partenariats.

En avril 2005, Afriquia Gaz et CGP Primagaz ont conclu un accord portant sur l'acquisition par Afriquia Gaz auprès de CGP Primagaz de 99,9% de Primagaz Holding Maroc et par conséquent 50% de Tissir Primagaz et de 100% de Sodipit pour un montant global de 690 MMAD.

En juin 2005, Afriquia Gaz a procédé à une augmentation de capital de plus de 1,0 milliard MAD en vue de financer l'acquisition des 50% restants de Tissir Primagaz détenus par Afriquia SMDC (suite au rapprochement d'Afriquia SMDC et d'Oismine Group en mars 2005). En contrôlant Tissir Primagaz, Afriquia Gaz est devenue le leader national de la distribution de GPL et a pu renforcer sa position pour faire face à la libéralisation du secteur.

Démarrage d'un programme de rachat d'actions portant sur 3% du capital d'Afriquia Gaz. Achevé en août 2009, ce programme a permis de réduire la volatilité du titre.

Entre 2007 et 2017, la société a engagé un programme d'investissement important au niveau du terminal de stockage de Jorf Lasfar :

- En 2008, mise en service de nouvelles capacités de stockage de propane de 3 900 T ;
- Inauguration le 6 janvier 2010 de la 1ère phase d'un nouveau centre de stockage à Jorf Lasfar, propre à Afriquia Gaz et doté d'une capacité de stockage de propane de 5 560 m³ répartie sur 2 sphères sous sarcophage de béton. Cette extension de capacité a été achevée en 2011 avec la mise en service de la 2ème phase du nouveau terminal, et qui a été affectée au stockage de butane.
- Inauguration le 17 juin 2011 de la deuxième phase du nouveau terminal de Jorf Lasfar, doté d'une capacité de 7 000 m3 répartie sur 4 sphères aériennes de butane. Cet investissement aura nécessité une enveloppe globale de MMAD 240.
- Enfin, mise en service du terminal de stockage de GPL à Tanger-Med.

Outre une croissance organique continue, la société a procédé à des opérations de croissance externe :

- En 2009, acquisition de la société National Gaz auprès de Repsol Butano, basée à Oujda, spécialisée dans la distribution de bouteilles de gaz.

- En 2010, prise de contrôle de Dragon Gaz à travers National Gaz

Par ailleurs, la Société a obtenu, en 2010, la certification QHSE (Qualité, Hygiène, Sécurité et Environnement) pour l'ensemble de sa chaîne de valeurs qui regroupe l'importation, le stockage, l'emplissage, le transport et la distribution de GPL. En 2013, renouvellement de la certification ISO 9001, ISO 14001 et OHSAS 18001.

En 2014, la société a pris des participations dans la société AKWA AFRICA à hauteur de 17%.

L'année 2016 a été marquée par le début de la libéralisation des importations de gaz et changement de la structure des prix GPL butane.

La société a procédé en 2017 à une innovation majeure sur le marché marocain en procédant au Lancement de la bouteille de gaz nouvelle génération.

En 2020, la société a pris des participations dans la société AFRIMOBILITY à hauteur de 20%.

Le Groupe Afriquia Gaz dispose de **la plus importante infrastructure gazière au Maroc**. Cette infrastructure couvre l'ensemble des maillons de la chaîne de valeur du GPL : importation, stockage, emplissage et distribution.

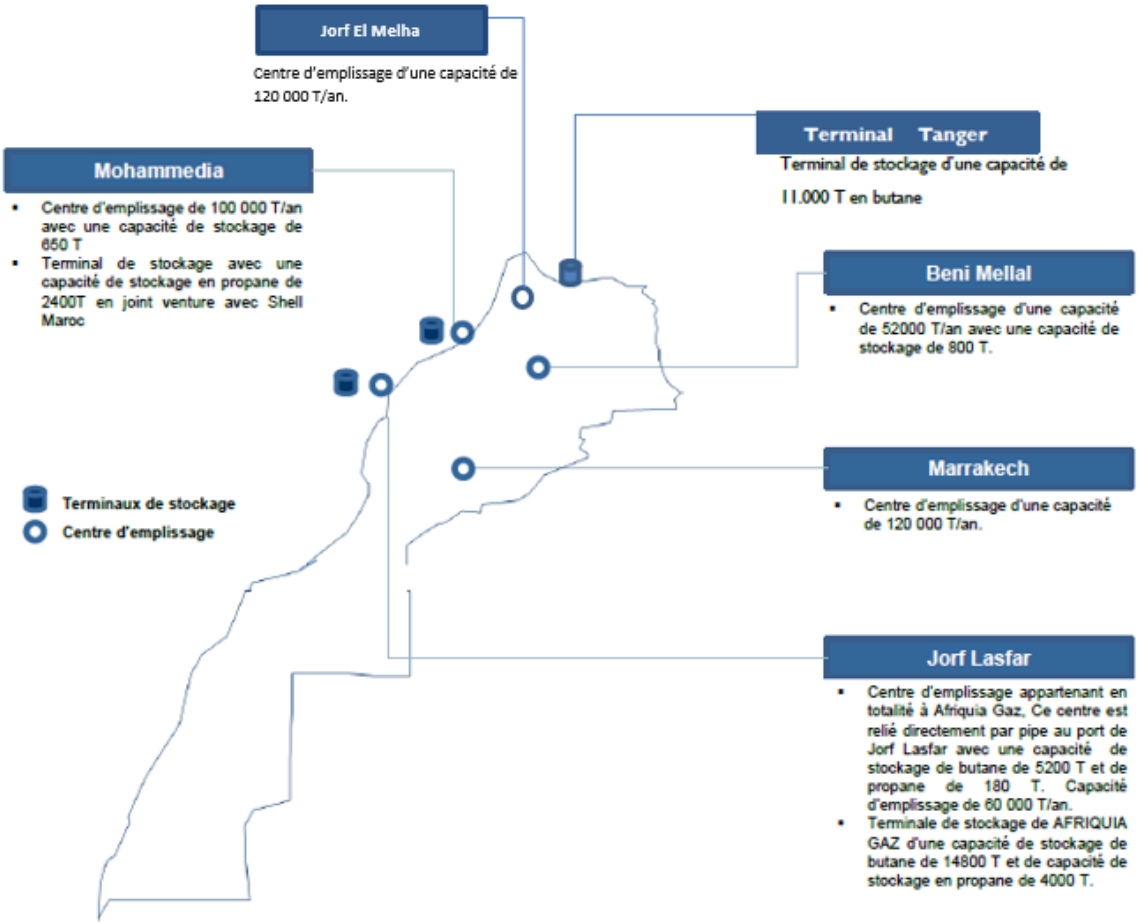

## I.2 Stratégie en matière de RSE

Ce rapport décrit la démarche, les orientations et les actions d'Afriquia Gaz en matière de Responsabilité Sociale d'Entreprise (RSE) et en matière de Gouvernance. Il fait partie intégrante du rapport annuel et s'articule, conformément aux dispositions de l'article 2.9 de la circulaire de l'AMMC n°3-19 et de l'annexe III.2.M, de la façon suivante :

1. Présentation de la démarche générale d'Afriquia Gaz en matière de Responsabilité d'Entreprise ;
2. Informations relatives aux aspects environnementaux, sociétaux et de gouvernance de l'entreprise ;
3. Informations sur les parties prenantes ;
4. Autres informations sur les aspects de la démarche RSE.

Des informations complémentaires sur l'activité et la stratégie d'Afriquia Gaz sont présentées sur le site Internet de la société (www.afriquiagaz.com) et de Akwa Group (www.akwagroup.com).

Afin de répondre aux enjeux environnementaux, sociétaux et éthiques, Afriquia Gaz s'engage dans une démarche de Responsabilité Sociale et Environnementale. Garante de la pérennité de la société, elle revêt une importance capitale pour assurer sa croissance. La politique RSE du groupe Akwa sur laquelle repose celle de Afriquia Gaz, a été construite sur une approche participative et collaborative avec l'ensemble de ses parties prenantes, internes et externes.

**Par ailleurs, l'ancrage premier et originel de notre politique RSE provient des valeurs de solidarité et d'action responsable ancrées dans notre culture d'entreprise, elle-même largement inspirée des principes fondateurs de l'identité de notre pays le Maroc**.

## I.3 Périmètre

| Titres | % d'intérêt | Contrôle | Méthode de consolidation |
|---|---|---|---|
| **AFRIQUIA GAZ** | 100% | Oui | Intégration globale |
| **SODIPIT** | 100% | Oui | Intégration globale |
| **NATIONAL GAZ** | 100% | Oui | Intégration globale |
| **DRAGON GAZ** | 100% | Oui | Intégration globale |
| **OMNIUM STOCKAGE** | 100% | Oui | Intégration globale |
| **Stogaz** | 50% | Oui | Mise en équivalence |
| **Salam Gaz** | 20% | Non | Mise en équivalence |
| **Gazafric** | 50% | Non | Mise en équivalence |
| **Proactis** | 25% | Non | Mise en équivalence |
| **Akwa Africa** | 17% | Non | Mise en équivalence |
| **Afri Mobility** | 20% | Non | Mise en équivalence |

## I.4 Analyse de la matérialité des différents aspects ESG

Pour une activité responsable et durable, Afriquia Gaz s'attache à affiner sa stratégie en collaboration avec ses parties prenantes couvrant l'ensemble des aspects environnementaux, sociaux, sociétaux, économiques et de gouvernance.

Afin de mieux appréhender les défis clés et de proposer des solutions stratégiques, Afriquia Gaz a mené une analyse de matérialité basée sur 8 enjeux :

- **Disponibilité** : L'assurance pour tous, particuliers et professionnels, d'une disponibilité permanente du produit ;
- **Flexibilité** : Afriquia Gaz accompagnent chaque client pour définir avec lui ses besoins selon sa consommation d'énergie ;
- **Qualité** : Afriquia Gaz s'engage à faire de la qualité un véritable levier de satisfaction ;
- **Sécurité** ;
- **Réduction de l'impact environnemental ;**
- **Gestion efficiente des ressources énergétiques ;**
- **Respect des droits sociaux ;**
- **Développement de notre pays.**

## I.5 Méthodologie

***Pilotage de la démarche***

La démarche de Responsabilité d'entreprise d'Afriquia Gaz est définie et animée par le Comité de Direction d'Afriquia Gaz incluant le Directeur Général du Pôle Gaz, le Directeur Général Délégué, le Directeur des Ressources Humaines Pôles Carburants & Gaz, le Directeur Financier Pôle Gaz, le DGA B.U. Supply Chain et le Directeur B.U. Distribution.

Ce Comité a en charge la définition de la politique de Responsabilité d'entreprise de la société et veille au pilotage de la performance sociale, sociétale, environnementale et économique de la société.

***Organisation opérationnelle***

La conduite de la démarche RSE est assurée sur le plan opérationnel par le Directeur Général Délégué. Il a en charge la coordination des chantiers dans les différents domaines concernés (social, environnemental, sociétal, économique) et les actions de sensibilisation auprès des collaborateurs.

La consolidation ainsi que la rédaction du reporting extra-financier sont sous la responsabilité du Directeur Financier Pôle Gaz.

Selon les chantiers et les sujets, elle s'appuie sur un réseau de référents internes, au sein des différents sites ou services concernés de la société et du groupe Akwa.

***Supervision de la démarche***

Une fois rédigé, le rapport est soumis à la validation du Directeur Général du Pôle Gaz ainsi qu'à celle du Conseil d'Administration de la société.

# II. ELEMENTS SPECIFIQUES

## II.1 Informations environnementales

### *II.1.1. Activités d'Afriquia Gaz ayant un impact sur l'environnement*

Les activités d'AFRIQUIA GAZ se limitent à des processus de stockage, de transport et de transvasement du GPL sans aucune transformation de la matière et par conséquent pas d'impact significatif sur l'environnement.

### *II.1.2. Politique d'Afriquia Gaz en matière d'environnement (les mesures prises pour limiter les impacts environnementaux de ses activités et les normes et objectifs fixés en la matière)*

La réussite de la politique d'Afriquia Gaz passe par la concrétisation de ses engagements traduits en objectifs et cibles tout en considérant la maitrise des risques liés à la qualité, la sécurité et l'environnement comme composantes prioritaires dans la conduite de ses activités. Elle repose sur l'amélioration continue de ses processus et le respect de ses engagements en matière d'obligations de conformité de son système de management intégré (qualité, hygiène, Sécurité et Environnement). Ce dernier vient de se concrétiser par la migration vers la norme ISO 45001 version 2018.

Ainsi parmi les objectifs de la maîtrise de la distribution du GPL conforme aux normes et standards en matière de qualité, sécurité, santé et environnement, elle a décidé :

- L'accompagnement de ses clients et partenaires dans leur développement et la prévention des risques ;
- La prévention des risques liés au produit et aux activités tout au long de la chaine de valeur ;
- La prévention de la pollution, des impacts des rejets liquides et des déchets sur l'environnement ;
- L'optimisation de la consommation des énergies et des ressources naturelles dans une approche d'efficacité.

### *II.1.3. Litige ou poursuite relatifs à des problématiques d'ordre environnemental.*

- **Litige ou poursuite :** Aucun incident ni litige n'a fait l'objet de traitement par AFRIQUIA GAZ.
- **Actions et mesures mises en place pour évaluer et minimiser les impacts environnementaux de l'activité :** Des analyses de risque environnemental ont été établies et un programme de

maitrise est mis en place avec une surveillance systématique des différents indicateurs de pilotage.

- **Mesures de gestion et d'élimination des déchets :** L'activité de AFRIQUIA GAZ n'est pas génératrice de déchets spéciaux. Seuls les résidus de la peinture des bouteilles de gaz sont majoritairement identifiés et leur traitement est assuré par un prestataire autorisé.

- **Les consommations d'eau, d'énergie et de matières premières ainsi que les mesures mises en place pour l'optimisation de ces consommations**

| Année | 2022 | 2023 | 2024 |
|---|---|---|---|
| **Consommation d'eau, d'électricité (En KDH)** | 13 429,03 | 13 442,51 | 12 147,11 |
| **Matière première (En TM)** | 1 482 000 | 1 414 383 | 1 532 801 |

Afin de limiter la consommation en énergie et eau, un certain nombre d'actions ont été entreprises dans nos différents sites :

- Généralisation de l'éclairage LED ;
- Généralisation des chauffes eau solaires et des robinets temporisés économiseurs d'eau.

## II.2 Informations sociales

### *II.1.4. Politique de gestion des ressources humaines*

- **Recrutement**

Les recrutements au sein d'Afriquia Gaz sont planifiés annuellement selon les prévisions de départs et les besoins exprimés en fonction des créations de postes.

Tout départ imprévu est remplacé suite à la demande de la direction concernée et validation de la DRH.

- **Rémunération**

La rémunération à Afriquia gaz est faite selon une grille des salaires préalablement élaborée en tenant en considération les poids de postes en utilisant une méthode scientifiquement prouvée.

- **Gestion des carrières**

Afriquia Gaz élabore des plans de carrières pour ses collaborateurs en fonction de leurs compétences et les accompagne par des programmes de formation et de développement personnel.

- **Mesures prises pour l'égalité entre les hommes et les femmes**

La diversité d'Afriquia Gaz s'exprime tout d'abord à travers l'ambition d'une mixité de collaborateurs. La société souhaite aller encore plus loin en matière d'engagement en faveur de la diversité dans l'ensemble des processus RH en veillant à assurer une égalité des chances dans le traitement des candidatures de la recherche du profil au recrutement du candidat tout en garantissant la non-discrimination de candidats ou collaborateurs sur des critères de genre et ce sur l'ensemble des processus RH. Dans ce sens, la société garantie une transparence et égalité des genres sur tous les niveaux d'intervention des équipes RH de Afriquia Gaz (processus d'évaluation, rémunération et gestion des carrières).

- **Formation**

| FORMATION | 2021 | 2022 | 2023 | 2024 |
|---|---|---|---|---|
| **Budget de formation en KMad** | 287 | 916 | 2783 | 3 990 |
| **Nombre de bénéficiaires** | 20 | 380 | 1 131 | 241 |

### *II.1.5. Effectif d'Afriquia Gaz sur les trois derniers exercices*

- **Répartition par branche d'activité**

| EFFECTIFS/BRANCHE D'ACTIVITE | SUPPLY CHAIN | BU DISTRIBUTION | FONCTIONS SUPPORT | TOTAL |
|---|---|---|---|---|
| **2024** | 834 | 135 | 95 | **1 064** |
| **2023** | 857 | 138 | 94 | **1 089** |
| **2022** | 846 | 135 | 92 | **1 073** |

- **Répartition par nature du contrat de travail**

| Nature du contrat | 2022 | 2023 | 2024 |
|---|---|---|---|
| **CDD** | 253 | 266 | 240 |
| **CDI** | 820 | 823 | 824 |
| **Total** | **1 073** | **1 089** | **1 064** |

- **Répartition par catégorie des CDI (direction, cadres, employés…)**

| STATUT | 2022 | 2023 | 2024 |
|---|---|---|---|
| **Cadre** | 47 | 48 | 50 |
| **Agent de Maitrise & employé** | 271 | 273 | 289 |
| **Ouvrier & Opérateur** | 502 | 500 | 485 |
| **Total** | **820** | **823** | **824** |

- **Répartition par genre des CDI**

| Répartition par genre | 2022 | 2023 | 2024 |
|---|---|---|---|
| **Hommes** | 744 | 744 | 735 |
| **Femmes** | 79 | 79 | 89 |
| **Total** | **823** | **823** | **824** |

- **Répartition par ancienneté des CDI**

| L'ancienneté | 2022 | 2023 | 2024 |
|---|---|---|---|
| **Moins de 5 ans** | 185 | 190 | 205 |
| **de 5 à 15 ans** | 282 | 279 | 281 |
| **de 15 à 25 ans** | 213 | 217 | 211 |
| **plus de 25 ans** | 140 | 137 | 127 |
| **Total** | **820** | **823** | **824** |

### *II.1.6. Indicateurs*

- **Nombre de représentants du personnel** : **15**

- **Nombre de jours de de grève par exercice** : 0

- **Nombre d'accidents de travail par exercice**

| Exercice | 2022 | 2023 | 2024 |
|---|---|---|---|
| **Nombre d'accidents de travail** | 15 | 11 | 25 |

- **Nombre de licenciements par exercice (par catégorie)**

| Exercice | 2022 | 2023 | 2024 |
|---|---|---|---|
| **Nombre de licenciements** | 1 | 3 | 1 |

- **Nombre de démissions par exercice (par catégorie)**

| 2022 | 2023 | 2024 |
|---|---|---|
| **9 (4 Cadres, 2 employés, 2 Agent de maîtrise, 1 Opérateur)** | 12(5 Cadres, 2 agents de maitrise,2 Employés, 3 ouvriers) | 3(3 cadres) |

- **Nombre de recrutements par exercice (par catégorie)**

| Exercice | 2022 | 2023 | 2024 |
|---|---|---|---|
| **Nombre de recrutements** | 25 | 24 | 26 |

- **Nombre et nature de litiges sociaux par exercice**

  Pas de litiges sociaux.

## II.3 Gouvernance

### *II.1.7. Composition de l'organe de gouvernance*

- **Membres exécutifs et non exécutifs**
  - Monsieur Ali WAKRIM, Président Directeur Général ;
  - Madame Soukayna AKHANNOUCH ;
  - Monsieur Amine WAKRIM ;
  - Madame Kenza AKHANNOUCH ;
  - Madame Sanae MADDAH ;
  - Monsieur Tawfiq HAMOUMI ;
  - Monsieur Said ELBAGHDADI représentant de la Société Afriquia Marocaine de Distribution de Carburants « AFRIQUIA SMDC S.A » ;
  - Monsieur Youssef IRAQI HOUSSEINI représentant de la Sté " AKWA GROUP " S.A.

- **Membres indépendants**
  - Monsieur Mohamed HDID ;
  - Monsieur Mohamed Karim MOUNIR.

- **Critères retenus pour la qualification d'administrateurs indépendants**

Afriquia Gaz est en conformité avec les dispositions de l'article 41 bis de la loi n° 20-19, publiée au Bulletin Officiel en avril 2019, modifiant et complétant la loi n° 17-95 relative aux sociétés anonymes, et notamment sur les critères d'indépendance des administrateurs.

A cet effet, trois administrateurs indépendants ont été proposés lors du Conseil d'administration arrêtant les comptes de l'exercice 2019 et tenu le 5 février 2020. Ces administrateurs ont été nommés lors de l'Assemblée Générale Ordinaire qui s'est tenue le 7 avril 2020.

En 2024, deux administrateurs indépendants ont démissionné du conseil d'administration d'Afriquia Gaz. Afin de se conformer à la loi, un nouvel administrateur a été nommé lors du conseil d'administration du 25 décembre 2024.

- **Dates de nomination des membres de l'organe de gouvernance, et date d'expiration de leur mandat**

| Membres du conseil d'Administration | Date de nomination | Expiration du mandat |
|---|---|---|
| **M. Ali WAKRIM** | 1999 | AGO statuant sur les comptes de l'exercice 2028 |
| **Mme Soukayna AKHANNOUCH** | 2022 | AGO statuant sur les comptes de l'exercice 2028 |
| **M. Amine WAKRIM** | 2022 | AGO statuant sur les comptes de l'exercice 2028 |
| **Mme. Kenza AKHANNOUCH** | 2022 | AGO statuant sur les comptes de l'exercice 2028 |
| **AFRIQUIA SMDC (représenté par M. Said ELBAGHDADI)** | 2025 | AGO statuant sur les comptes de l'exercice 2028 |
| **AKWA Group (représenté par M. Youssef IRAQI HOUSSEINI)** | 1999 | AGO statuant sur les comptes de l'exercice 2028 |
| **M. Tawfiq HAMOUMI** | 2024 | AGO statuant sur les comptes de l'exercice 2028 |
| **Mme Sanae MADDAH** | 2016 | AGO statuant sur les comptes de l'exercice 2028 |
| **M. Mohamed Karim MOUNIR** | 2024 | AGO statuant sur les comptes de l'exercice 2028 |
| **M. Mohamed HDID** | 2019 | AGO statuant sur les comptes de l'exercice 2028 |

- **Fonctions au sein de l'instance de gouvernance**

| Membres du conseil d'Administration | Fonction actuelle |
|---|---|
| **M. Ali WAKRIM** | Président du CA |
| **Mme Soukayna AKHANNOUCH** | Administrateur |
| **M. Amine WAKRIM** | Administrateur |
| **Mme. Kenza AKHANNOUCH** | Administrateur |
| **AFRIQUIA SMDC (représenté par M. Said ELBAGHDADI)** | Administrateur |
| **AKWA Group (représenté par M. Youssef IRAQI HOUSSEINI)** | Administrateur |
| **M. Tawfiq HAMOUMI** | Administrateur |
| **Mme Sanae MADDAH** | Administrateur et membre du comité d'audit |
| **M. Mohamed Karim MOUNIR** | Président du comité d'audit |
| **M. Mohamed HDID** | Membre du comité d'audit |

- **Nombre de mandats par administrateur**

| Membres du conseil d'Administration | Nombre de mandat |
|---|---|
| **M. Ali WAKRIM** | 26 |
| **Mme Soukayna AKHANNOUCH** | 8 |
| **M. Amine WAKRIM** | 6 |
| **Mme Kenza AKHANNOUCH** | 6 |
| **M. Tawfiq HAMOUMI** | 12 |
| **AFRIQUIA SMDC (représenté par M. Said ELBAGHDADI)** | 11 |
| **AKWA Group (représenté par M. Youssef IRAQI HOUSSEINI)** | 23 |
| **Mme Sanae MADDAH** | 6 |
| **M. Mohamed Karim MOUNIR** | 7 |
| **M. Mohamed HDID** | 1 |

- **Comités spécialisés**

**Comité d'Audit :**

Conformément aux dispositions de la loi 17-95 tel que modifiée et complétée, Afriquia Gaz est tenue de constituer un comité d'audit chargé d'assurer le suivi des questions relatives à l'élaboration et au contrôle des informations comptables et financières. En effet, le comité est chargé notamment d'examiner toute question soulevée par le conseil d'administration et donne son avis à ce dernier sur les aspects relatifs aux comptes sociaux et consolidés annuels ainsi que sur ceux relatifs au dispositif de contrôle interne de la société, le tout conformément aux dispositions de l'article 106 bis de la loi 17-95 telle que modifiée et complétée.

Ce comité, dont la composition est fixée par le Conseil d'Administration, comprend des administrateurs à l'exclusion de ceux qui exercent toute autre fonction au sein de la Société, ayant une expérience suffisante en matière comptable et financière le tout conformément aux dispositions légales.

Le comité d'audit est composé des administrateurs suivants :

- M. Mohamed Karim MOUNIR en qualité de président du comité ;
- Mme Sanae MADDAH ;
- M. Mohamed HDID ;

Le comité se réunit au moins deux fois par an avant les réunions du conseil d'administration devant statuer sur les comptes semestriels et annuels de l'exercice concerné.

Concernant l'indépendance des membres du comité d'audit, Afriquia Gaz est en conformité avec les dispositions de l'article 41 bis de la loi n° 20-19, publiée au bulletin officiel en avril 2019, modifiant et complétant la loi n° 17-95 relative aux sociétés anonymes, et notamment sur les critères d'indépendance des membres du comité d'audit.

- **Autres comités groupe**

En tant que filiale d'AKWA Group, Afriquia Gaz bénéficie des instances décisionnelles organisées en comités dont est dotée AKWA Group

| | |
|---|---|
| **Comité Exécutif** | Il se rassemble de manière hebdomadaire, la Présidence du groupe, les Directeurs Généraux des différents Pôles et les Directeurs Généraux des fonctions supports. Le comité exécutif a pour objectif d'assurer le suivi et le contrôle de la ligne stratégique du groupe et de l'ensemble des grands projets. Le comité exécutif étudie également les opportunités d'investissement du groupe. |
| **Comité Stratégique** | Il se rassemble semestriellement, et réunit la Présidence du groupe, le Directeur Stratégie et Organisation, les Directeurs Généraux des différents Pôles et les Directeurs Généraux des fonctions supports. |
| **Comité « Cost Killer »** | Il se réunit de manière mensuelle, afin de suivre et réduire les coûts du groupe et de ses filiales. Il rassemble le Directeur Financier, le Directeur Stratégie et Organisation et le Directeur Systèmes d'Information. Peuvent également participer à ce comité, la Présidence du groupe et les Directeurs Généraux des différents Pôles. |
| **Comité Support** | Il a pour but d'optimiser les relations supports et les différents Pôles. Il rassemble tous les deux mois, les Directeurs des fonctions supports et le Directeur des Systèmes d'Information. La Présidence du groupe et les Directeurs Généraux des différents Pôles peuvent également assister à ce comité. |
| **Comité HSE (Hygiène, Sécurité et Environnement)** | Organisé annuellement, le comité HSE a en charge l'amélioration de la gestion de l'hygiène, la sécurité et l'environnement. Il regroupe en outre la Présidence du groupe, le Directeur Général de PETRODIS, les Directeurs Généraux des Pôles et les médecins du travail. |

- **Assiduités aux séances du conseil**

  Tous les membres de l'organe de gouvernance ont été présents durant les 3 dernières réunions du conseil d'administration.

- **Rémunération des administrateurs**
- 2 322 581 dirhams à titre de jetons de présence, passés par frais généraux dans les comptes de l'exercice 2024.
- **Rémunération des dirigeants (enveloppe globale, stock-options par dirigeant, avantages en nature)**

  Au titre de l'exercice 2024, la rémunération des dirigeants s'élève à 13 886 KDhs.

- **Relation avec les actionnaires : informations communiquées aux actionnaires ;**

  Afriquia Gaz met à la disposition des actionnaires toutes les informations nécessaires pour une lecture claire de sa situation.

### *II.1.8. Ethique, déontologie et prévention de la corruption*

Le code déontologique du Groupe AKWA définit les règles déontologiques devant encadrer le comportement professionnel des employés d'une part et l'utilisation de la communication de l'information privilégiée sur ses filiales cotées en bourse d'autre part.

L'éthique revêt une importance majeure pour Afriquia Gaz. La société s'engage en effet à respecter les normes éthiques les plus strictes et à mener ses activités avec la plus grande intégrité.

Ainsi, les règles inscrites dans le code déontologique guident la relation de chaque employé du Groupe AKWA avec les Actionnaires, les Clients, les Collaborateurs, les Partenaires et la Communauté. Elles se présentent comme suit :

- Responsabilité de la Société envers son environnement (actionnaires, clients, personnel, partenaires divers, communauté…) ;
- Intégrité et éthique ;
- Indépendance et partialité ;
- Confidentialité et secret professionnel ;
- Liberté d'association et d'expression publique ;
- Communication et ouverture ;
- Egalité et équité des chances ;
- Préservation du patrimoine ;
- Protection de l'environnement ;
- Compétitivité dans les relations ;
- Sécurité et de santé.

- **Actions engagées pour prévenir la corruption**
  - Afriquia Gaz est une société responsable, et sait que la corruption est un délit grave ;
  - Afriquia Gaz respecte les démarches et procédures administratives.
  - Afriquia Gaz refuse tout acte de corruption qui fait dérogation à la loi en vigueur.

De par la nature de leurs marchés, leurs métiers et leurs activités, les filiales d'Akwa Group, dont Afriquia Gaz, sont fortement exposées au risque de survenance de cas de corruption. Le groupe a mis en place un dispositif de lutte anticorruption (code déontologique, procédures, surveillance…).

Akwa Group s'engage à conduire ses affaires en tant qu'entreprise citoyenne attachée au respect des lois et réglementations en vigueur avec une considération toute particulière à la qualité, à la sécurité et à l'environnement.

Outre les séminaires de sensibilisation effectués dans ce sens aux employés du groupe, des procédures de gestion et un dispositif de contrôle dédiés sont mis en place pour prévenir et réduire les risques de survenance de cas de corruption.

- **Mesures prises en réponse à des incidents de corruption**

Aucun incident de corruption n'a été reporté au management d'Afriquia Gaz.

## II.4 Informations sur les parties prenantes

### *II.4.1. Impact économique et social de l'activité de la société sur les populations locales et développement régional : création d'emplois, investissement dans les domaines de la santé, de la culture, de l'éducation*

- A travers ces investissements dans différentes régions du royaume, Le groupe Afriquia Gaz crée des emplois directs et indirects ;
- Le groupe Afriquia Gaz contribue de manière significative dans le domaine de la culture, du sport, de l'éducation, avec une enveloppe annuelle importante consacrée au développement de ces domaines.

### *II.4.2. Impact des investissements en matière d'infrastructures et de services publics*

Grâce aux investissements réalisés, Afriquia Gaz contribue à l'amélioration de l'infrastructure publique, directement en construisant des routes qui amènent aux projets réalisés et indirectement en payant des taxes.

### *II.4.3. Actions correctives mises en place au sein des activités comprenant des impacts négatifs significatifs potentiels ou avérés sur les communautés locales ;*

Afriquia Gaz veille au maximum à ne pas avoir d'impacts négatifs par ses activités sur les communautés locales. Au contraire, elle créé une dynamique à travers ses implantations dans différentes régions du royaume par la création d'emploi et en essayant de s'approvisionner des fournisseurs locaux.

AFRIQUIAGAZ
افريقيا غاز

23, rue Brahim Lemtouni –
Quartier Oasis
20410 - Casablanca
Téléphone : + 212 5 22 29 33 04

5 rue Mohamed FAKIR, Appartement 32
Etage 10 - Immeuble Sémiramis
20000 Casablanca
Téléphone : + 212 5 22 22 26 93

# AFRIQUIA GAZ S.A.

## Rapport général des commissaires aux comptes

## Exercice du 1er janvier au 31 décembre 2024

Février 2025

BDO Audit, Tax & Advisory
23, rue Brahim Lemtouni –
Quartier Oasis
20410 - Casablanca
Téléphone : + 212 5 22 29 33 04

elyxconsulting
5 rue Mohamed FAKIR, Appartement 32
Etage 10 - Immeuble Sémiramis
20000 Casablanca
Téléphone : + 212 5 22 22 26 93

**Aux Actionnaires**
**AFRIQUIA GAZ S.A.**
Rue Ibnou El Ouennane
Aïn Sebâa
**CASABLANCA**

# RAPPORT GENERAL DES COMMISSAIRES AUX COMPTES
# EXERCICE DU 1er JANVIER AU 31 DECEMBRE 2024

## Audit des états de synthèse

### Opinion

Conformément à la mission qui nous a été confiée par votre Assemblée Générale, nous avons effectué l'audit des états de synthèse ci-joints de la société AFRIQUIA GAZ S.A. qui comprennent le bilan au 31 décembre 2024, le compte de produits et charges, l'état des soldes de gestion, le tableau de financement pour l'exercice clos à cette date, ainsi que l'état des informations complémentaires (ETIC). Ces états de synthèse font ressortir un montant de capitaux propres et assimilés de MAD 3 273 131 344,99 dont un bénéfice net de MAD 613 722 439,85.

Nous certifions que les états de synthèse cités au premier paragraphe ci-dessus sont réguliers et sincères et donnent, dans tous leurs aspects significatifs, une image fidèle du résultat des opérations de l'exercice écoulé ainsi que de la situation financière et du patrimoine de la société AFRIQUIA GAZ S.A au 31 décembre 2024 conformément au référentiel comptable admis au Maroc.

### Fondement de l'opinion

Nous avons effectué notre audit selon les Normes de la Profession au Maroc. Les responsabilités qui nous incombent en vertu de ces normes sont plus amplement décrites dans la section « Responsabilités de l'auditeur à l'égard de l'audit des états de synthèse » du présent rapport. Nous sommes indépendants de la société conformément aux règles de déontologie qui s'appliquent à l'audit des états de synthèse au Maroc et nous nous sommes acquittés des autres responsabilités déontologiques qui nous incombent selon ces règles. Nous estimons que les éléments probants que nous avons obtenus sont suffisants et appropriés pour fonder notre opinion d'audit.

**Questions clés de l'audit**

Les questions clés de l'audit sont les questions qui, selon notre jugement professionnel, ont été les plus importantes dans l'audit des états de synthèse de la période considérée.

Ces questions ont été traitées dans le contexte de notre audit des états de synthèse pris dans leur ensemble et aux fins de la formation de notre opinion sur ceux-ci, et nous n'exprimons pas une opinion distincte sur ces questions.

| Risque identifié | Notre réponse |
|---|---|
| **Risque d'évaluation des titres de participation et créances rattachées :**<br><br>Les titres de participation et créances rattachées figurant au bilan de la société au 31 décembre 2024 s'élèvent à KMAD 434 534 (pour leur valeur nette comptable).<br><br>Les titres de participation sont comptabilisés à leur date d'entrée au coût d'acquisition et les créances rattachées à des participations à leur valeur nominale.<br><br>Les provisions pour dépréciation de ces titres et de ces créances sont déterminées en tenant compte de la performance financière des filiales et des participations, de l'évolution de leurs résultats ou de leur valeur probable de négociation.<br><br>Nous avons considéré que la dépréciation des titres de participation et des créances rattachées constitue un point clé de notre audit compte tenu de l'importance de la valeur de ces titres dans les comptes de la société et du jugement nécessaire à l'appréciation de leur valeur d'utilité. | Pour apprécier le caractère raisonnable de l'estimation de la valeur d'utilité des titres de participation, sur la base des informations qui nous ont été communiquées, nos travaux ont consisté principalement à :<br><br>— *Pour les évaluations reposant sur des éléments historiques :*<br><br>- Vérifier que les quote-parts d'actif net retenues concordent avec les comptes des entités et que les évaluations opérées, le cas échéant, sont fondées sur une documentation probante ;<br><br>— *Pour les évaluations reposant sur des éléments prévisionnels :*<br><br>- Obtenir les prévisions de flux de trésorerie des activités des entités concernées établies sous le contrôle de la direction générale ;<br><br>- Vérifier la cohérence des hypothèses retenues avec l'environnement économique en fonction des données réelles historiquement constatées, de notre connaissance desdites entités, du marché sur lesquelles elles sont positionnées, et d'éléments macro-économiques pouvant impacter ces prévisions.<br><br>Nous avons, en outre, vérifié le calcul arithmétique, sur la base de sondages, des calculs des valeurs actuelles retenues par la société.<br><br>Nos travaux ont consisté également à apprécier la valeur recouvrable des créances rattachées à des participations et des prêts au regard des analyses effectuées sur les titres de participation. |

**Responsabilités de la direction et des responsables de la gouvernance à l'égard des états de synthèse**

La direction est responsable de la préparation et de la présentation sincère de ces états de synthèse, conformément au référentiel comptable en vigueur au Maroc, ainsi que du contrôle interne qu'elle considère comme nécessaire pour permettre la préparation d'états de synthèse exempts d'anomalies significatives, que celles-ci résultent de fraudes ou d'erreurs.

Lors de la préparation des états de synthèse, c'est à la direction qu'il incombe d'évaluer la capacité de la société à poursuivre son exploitation, de communiquer, le cas échéant, les questions relatives à la continuité de l'exploitation et d'appliquer le principe comptable de continuité d'exploitation, sauf si la direction a l'intention de liquider la société ou de cesser son activité ou si aucune autre solution réaliste ne s'offre à elle.

Il incombe aux responsables de la gouvernance de surveiller le processus d'information financière de la société.

**Responsabilité de l'Auditeur à l'égard de l'audit des états de synthèse**

Nos objectifs sont d'obtenir l'assurance raisonnable que les états de synthèse pris dans leur ensemble sont exempts d'anomalies significatives, que celles-ci résultent de fraudes ou d'erreurs et de délivrer un rapport de l'auditeur contenant notre opinion. L'assurance raisonnable correspond à un niveau élevé d'assurance, qui ne garantit toutefois pas qu'un audit réalisé conformément aux normes de la profession au Maroc permettra toujours de détecter toute anomalie significative qui pourrait exister. Les anomalies peuvent résulter de fraudes ou d'erreurs et elles sont considérées comme significatives lorsqu'il est raisonnable de s'attendre à ce que, individuellement ou collectivement, elles puissent influer sur les décisions économiques que les utilisateurs des états de synthèse prennent en se fondant sur ceux-ci.

Dans le cadre d'un audit réalisé conformément aux normes de la profession au Maroc, nous exerçons notre jugement professionnel et faisons preuve d'esprit critique tout au long de cet audit. En outre :

- Nous identifions et évaluons les risques que les états de synthèse comportent des anomalies significatives, que celles-ci résultent de fraudes ou d'erreurs, concevons et mettons en œuvre des procédures d'audit en réponse à ces risques, et réunissons des éléments probants suffisants et appropriés pour fonder notre opinion. Le risque de non-détection d'une anomalie significative résultant d'une fraude est plus élevé que celui d'une anomalie significative résultant d'une erreur, car la fraude peut impliquer la collusion, la falsification, les omissions volontaires, les fausses déclarations ou le contournement du contrôle interne ;

- Nous acquérons une compréhension des éléments du contrôle interne pertinents pour l'audit afin de concevoir des procédures d'audit appropriées aux circonstances, et non dans le but d'exprimer une opinion sur l'efficacité du contrôle interne de la société ;

- Nous apprécions le caractère approprié des méthodes comptables retenues et le caractère raisonnable des estimations comptables faites par la direction, de même que des informations y afférentes fournies par cette dernière ;

- Nous tirons une conclusion quant au caractère approprié de l'utilisation par la direction du principe comptable de continuité d'exploitation et, selon les éléments probants obtenus, quant à l'existence ou non d'une incertitude significative liée à des événements ou situations susceptibles de jeter un doute important sur la capacité de la société à poursuivre son exploitation. Si nous concluons à l'existence d'une incertitude significative, nous sommes tenus d'attirer l'attention des lecteurs de notre rapport sur les informations fournies dans les états de synthèse au sujet de cette incertitude ou, si ces informations ne sont pas adéquates, d'exprimer une opinion modifiée. Nos conclusions s'appuient sur les éléments probants obtenus jusqu'à la date de notre rapport. Des événements ou situations futurs pourraient par ailleurs amener la société à cesser son exploitation ;

- Nous évaluons la présentation d'ensemble, la structure et le contenu des états de synthèse, y compris les informations fournies dans l'ETIC, et apprécions si les états de synthèse représentent les opérations et événements sous-jacents d'une manière propre à donner une image fidèle.

Nous communiquons aux responsables de la gouvernance notamment l'étendue et le calendrier prévus des travaux d'audit et nos constatations importantes, y compris toute déficience importante du contrôle interne que nous aurions relevée au cours de notre audit.

**Vérifications et informations spécifiques**

Nous avons procédé également aux vérifications spécifiques prévues par la loi et nous nous sommes assurés notamment de la sincérité et de la concordance, des informations données dans le rapport de gestion du Conseil d'Administration destiné aux actionnaires avec les états de synthèse de la société.

Casablanca, le 05 février 2025

**Les Commissaires aux Comptes**

| | |
|---|---|
| **BDO Audit, Tax & Advisory S.A.** | **Elyx Consulting** |
| **Mostafa FRAIHA**<br>**Associé** | **Tarik ROUISSAM**<br>**Associé** |

*AFRIQUIA GAZ*

# BILAN ( ACTIF )

(modèle normal)

*Exercice clos le :* **31/12/2024**

| | ACTIF | Exercice | | | Exercice Précdent |
|---|---|---|---|---|---|
| | | Brut | Amortissement & Provision | Net | Net |
| ACTIF IMMOBILISE | **IMMOBILISATION EN NON VALEUR (A)** | **629 091 533,10** | **494 952 566,04** | **134 138 967,06** | **257 922 839,68** |
| | Frais Préliminaires . . . . . | | | | |
| | Charges à répartir sur plusieurs exercices . . . . . | 629 091 533,10 | 494 952 566,04 | 134 138 967,06 | 257 922 839,68 |
| | Primes de Remboursement des Obligations . . . . | | | | |
| | **IMMOBILISATIONS INCORPORELLES (B)** | **723 536 228,65** | **9 211 504,80** | **714 324 723,85** | **715 328 864,73** |
| | Immobilisations en recherche & développement | | | | |
| | Brevets, Marques, Droits & Valeurs assimilées | 10 536 228,65 | 9 211 504,80 | 1 324 723,85 | 2 328 864,73 |
| | Fonds Commercial . . . . . | 713 000 000,00 | | 713 000 000,00 | 713 000 000,00 |
| | Autres immobilisations incorporelles . . . . . | | | | |
| | **IMMOBILISATIONS CORPORELLES (C)** | **6 647 356 122,77** | **4 047 993 041,92** | **2 599 363 080,85** | **2 679 943 640,77** |
| | Terrains . . . . . | 77 511 199,56 | | 77 511 199,56 | 77 511 199,56 |
| | Constructions . . . . . | 1 026 794 703,60 | 550 077 092,89 | 476 717 610,71 | 505 892 423,38 |
| | Installations techniques, matériel et outillage . . . . | 5 397 887 548,90 | 3 424 802 280,63 | 1 973 085 268,27 | 2 070 715 838,18 |
| | Matériel de Transport . . . . . | 20 713 006,42 | 20 158 867,70 | 554 138,72 | 994 827,08 |
| | Mobilier, Matériel de Bureau et aménagements | 58 790 650,53 | 52 833 760,70 | 5 956 889,83 | 6 125 238,42 |
| | Autres Immobilisations corporelles . . . . . | 121 040,00 | 121 040,00 | | |
| | Immobilisations Corporelles en Cours . . . . . | 65 537 973,76 | | 65 537 973,76 | 18 704 114,15 |
| | **IMMOBILISATIONS FINANCIERES ( D )** | **634 140 396,64** | **5 437 152,00** | **628 703 244,64** | **560 246 788,10** |
| | Prêts immobilisés . . . . . | 193 681 375,67 | | 193 681 375,67 | 125 599 919,13 |
| | Autres Créances Financières . . . . . | 4 487 704,24 | | 4 487 704,24 | 4 487 704,24 |
| | Titres de Participation . . . . . | 435 971 316,73 | 5 437 152,00 | 430 534 164,73 | 430 159 164,73 |
| | Autres titres immobilisés . . . . . | | | | |
| | **ECART DE CONVERSION - ACTIF (E)** | **178 188,14** | | **178 188,14** | **733 145,47** |
| | Diminution de créances immobilisées . . . . . | 178 188,14 | | 178 188,14 | 733 145,47 |
| | Augmentation des dettes financières . . . . . | | | | |
| | **TOTAL I ( A+B+C+D+E)** | **8 634 302 469,30** | **4 557 594 264,76** | **4 076 708 204,54** | **4 214 175 278,75** |
| ACTIF | **STOCKS (F)** | **775 647 537,17** | **2 539 534,58** | **773 108 002,59** | **450 238 092,19** |
| | Marchandises . . . . . | 773 108 002,59 | | 773 108 002,59 | 450 238 092,19 |
| | Matières et fournitures consommables . . . . . | 2 539 534,58 | 2 539 534,58 | | |
| | Produits en cours . . . . . | | | | |
| | Produits intermédiaires et produits résiduels . . . . | | | | |
| | Produits Finis . . . . . | | | | |
| | **CREANCES DE L' ACTIF CIRCULANT (G)** | **2 417 326 608,71** | **51 170 589,72** | **2 366 156 018,99** | **2 637 746 255,94** |
| | Fournis. débiteurs, avances et acomptes . . . . . | | | | |
| | Clients et comptes rattachés . . . . . | 1 027 403 135,23 | 51 170 589,72 | 976 232 545,51 | 1 031 789 010,92 |
| | Personnel . . . . . | 23 100 629,57 | | 23 100 629,57 | 24 018 746,49 |
| | Etat . . . . . | 676 479 519,91 | | 676 479 519,91 | 781 603 941,20 |
| | Comptes d'associés . . . . . | | | | |
| | Autres Débiteurs . . . . . | 689 496 957,33 | | 689 496 957,33 | 799 486 957,33 |
| | Comptes de régularisation Actif . . . . . | 846 366,67 | | 846 366,67 | 847 600,00 |
| | **TITRES ET VALEURS DE PLACEMENT (H)** | | | | **149 999 910,38** |
| | **ECART DE CONVERSION - ACTIF (I)** | **30 756,60** | | **30 756,60** | **15 790,42** |
| | Eléments circulants | 30 756,60 | | 30 756,60 | 15 790,42 |
| | **TOTAL II ( F+G+H+I)** | **3 193 004 902,48** | **53 710 124,30** | **3 139 294 778,18** | **3 238 000 048,93** |
| TRESS | **TRESORERIE - ACTIF** | **1 034 578 294,05** | | **1 034 578 294,05** | **463 338 284,31** |
| | Chèques et valeurs à encaisser . . . . . | 108 651 739,82 | | 108 651 739,82 | 112 457 670,74 |
| | Banque, T.G et C.C.P . . . . . | 925 465 000,91 | | 925 465 000,91 | 350 419 060,25 |
| | Caisse, Régies d' avances et accréditifs . . . . . | 461 553,32 | | 461 553,32 | 461 553,32 |
| | **TOTAL III** | **1 034 578 294,05** | | **1 034 578 294,05** | **463 338 284,31** |
| | **TOTAL GENERAL I + II + III** | **12 861 885 665,83** | **4 611 304 389,06** | **8 250 581 276,77** | **7 915 513 611,99** |

FOR IDENTIFICATION PURPOSES ONLY
BDO S.A.
Audit, Tax & Advisory

POUR IDENTIFICATION SEULEMENT
ELYX CONSULTING SARL

*AFRIQUIA GAZ*

**BILAN ( Passif )**
(modèle normal)

*Exercice clos le :* 31/12/2024

| | PASSIF | EXERCICE | EXERCICE PRECEDENT |
|---|---|---|---|
| FINANCEMENT PERMANENT | **CAPITAUX PROPRES** | | |
| | Capital social ou personnel (1) | **343 750 000,00** | **343 750 000,00** |
| | moins : actionnaires, capital souscrit non appelé | | |
| | capital appelé dont versé | | |
| | Primes d'émission, de fusion, d' apport | 882 423 153,52 | 882 423 153,52 |
| | Ecart de réevaluation | | |
| | Réserve légale | 34 375 000,00 | 34 375 000,00 |
| | Autres Réserves | 485 140 000,00 | 485 140 000,00 |
| | Report à nouveau ( 2 ) | 913 720 751,62 | 874 333 761,73 |
| | Résultats nets en instance d' affectation ( 2 ) | | |
| | Résultat net de l'exercice ( 2 ) | 613 722 439,85 | 520 636 989,89 |
| | **Total des capitaux propres (A)** | **3 273 131 344,99** | **3 140 658 905,14** |
| | **CAPITAUX PROPRES ASSIMILES (B)** | | |
| | Subventions d'investissement | | |
| | Provisions réglemeentées | | |
| | **DETTES DE FINANCEMENTS (C)** | **1 082 845 944,43** | **1 082 431 941,33** |
| | Emprunt oligataires | 600 000 000,00 | 600 000 000,00 |
| | Autres dettes de financement ( C MT ) | | |
| | Autres dettes de financement : CONSIGNATION RESERVOIRS | 213 891 643,20 | 213 477 640,10 |
| | Autres dettes de financement : C F S | 268 954 301,23 | 268 954 301,23 |
| | Autres dettes | | |
| | **PROVISIONS DURABLES POUR RISQUE ET CHARGES (D)** | **1 934 600,00** | **1 934 600,00** |
| | Provisions pour risques | 1 934 600,00 | 1 934 600,00 |
| | Provisions pour charges | | |
| | **ECART DE CONVERSION - PASSIF (E)** | **7 132 792,24** | **3 798 788,63** |
| | Augmentation des créances immobilisées | 7 132 792,24 | 3 798 788,63 |
| | Diminution des dettes de financement | | |
| | **TOTAL I ( A+B+C+D+E )** | **4 365 044 681,66** | **4 228 824 235,10** |
| PASSIF | **DETTES DU PASSIF CIRCULANT (F)** | **3 632 612 176,51** | **3 679 639 701,96** |
| | Fournisseurs et comptes rattachés | 3 299 231 564,24 | 3 366 138 044,57 |
| | Clients créditeurs, avances et acomptes | | |
| | Personnel | 13 952 242,68 | 14 081 557,28 |
| | Organismes sociaux | 12 096 576,50 | 11 757 945,24 |
| | Etat | 270 870 351,68 | 249 174 019,02 |
| | Comptes d'associés | 9 616,00 | 37 207,00 |
| | Autres Créanciers | 182 214,75 | 184 896,89 |
| | Comptes de régularisation - Passif | 36 269 610,66 | 38 266 031,96 |
| | **AUTRES PROVISIONS POUR RISQUES ET CHARGES (G)** | **1 268 515,74** | **1 808 506,89** |
| | **ECART DE CONVERSION - PASSIF ( Eléments circulants ) (H)** | **536 435,34** | **28 176,57** |
| | **TOTAL II ( F+ G+H)** | **3 634 417 127,59** | **3 681 476 385,42** |
| TRESORERIE | **TRESORERIE PASSIF** | **251 119 467,52** | **5 212 991,47** |
| | Crédits d'escompte | | |
| | Crédit de Trésorerie | | |
| | Banques (solde créditeur) | 251 119 467,52 | 5 212 991,47 |
| | **TOTAL III** | **251 119 467,52** | **5 212 991,47** |
| | **TOTAL GENERAL I + II + III** | **8 250 581 276,77** | **7 915 513 611,99** |

*(1) Capital personnel débiteur*
*(2) Bénéficiaire + déficitaire*

FOR IDENTIFICATION PURPOSES ONLY
BDO S.A.
Audit, Tax & Advisory

POUR IDENTIFICATION SEULEMENT
ELYX CONSULTING SARL

AFRIQUIA GAZ

# COMPTE DE PRODUITS ET CHARGES ( Hors Taxes )

( modèle normal )

Execrcice du 01/01/24 au 31/12/24

| | | NATURES | OPERATIONS Propres à l'exercice | OPERATIONS Concernant l'exercice précedent | TOTAUX DE L'EXERCICE | TOTAUX DE L'EXERCICE PRECEDENT |
|---|---|---|---|---|---|---|
| EXPLOITATION | I | **PRODUITS D'EXPLOITATION** | | | | |
| | | Ventes de marchandises (en l'état) | 8 507 295 926,97 | | 8 507 295 926,97 | 8 140 778 031,78 |
| | | Ventes de biens et services produits | 18 792 243,82 | | 18 792 243,82 | 1 875 967,25 |
| | | **Chiffre d'affaires** | **8 526 088 170,79** | | **8 526 088 170,79** | **8 142 653 999,03** |
| | | Variation des Stocks de produits (±) (1) | | | | |
| | | Immobilisations produites par | | | | |
| | | l' entreprise pour elle même | | | | |
| | | Subventions d'exploitation | | | | |
| | | Autres Produits d'exploitation | 40 796 303,55 | | 40 796 303,55 | 39 792 618,67 |
| | | Reprises d'exploitation; transfert de charges | 7 034 434,00 | | 7 034 434,00 | 1 645 432,21 |
| | | **TOTAL I** | **8 573 918 908,34** | | **8 573 918 908,34** | **8 184 092 049,91** |
| | II | **CHARGES D'EXPLOITATION** | | | | |
| | | Achats revendus (2) de marchandises | 6 191 720 177,98 | | 6 191 720 177,98 | 6 056 475 596,82 |
| | | Achats consommés (2) de matière et fournitures | 190 776 546,79 | | 190 776 546,79 | 188 317 837,86 |
| | | Autres charges externes | 596 598 337,90 | 6 111,08 | 596 604 448,98 | 534 636 364,40 |
| | | Impôts & Taxes | 7 604 996,56 | | 7 604 996,56 | 5 435 170,27 |
| | | Charges de personnel | 215 552 464,65 | | 215 552 464,65 | 209 409 042,12 |
| | | Autres Charges d'exploitation | 2 322 581,00 | | 2 322 581,00 | 2 322 581,00 |
| | | Dotations d'exploitation | 411 404 786,03 | | 411 404 786,03 | 422 034 688,66 |
| | | **TOTAL II** | **7 615 979 890,91** | **6 111,08** | **7 615 986 001,99** | **7 418 631 281,13** |
| | | **RESULTAT D' EXPLOITATION ( I - II )** | | | **957 932 906,35** | **765 460 768,78** |
| FINANCIER | IV | **PRODUITS FINANCIERS** | | | | |
| | | Produits des titres de participation et autres titres assimilés | 69 098 892,00 | | 69 098 892,00 | 87 693 194,00 |
| | | Gains de change | 2 287 971,01 | | 2 287 971,01 | 999 976,64 |
| | | Intérêts et autres produits financiers | 28 232 311,90 | | 28 232 311,90 | 23 634 390,92 |
| | | Reprises financières et transfert de Charges | 1 353 407,53 | | 1 353 407,53 | 908 069,64 |
| | | **TOTAL IV** | **100 972 582,44** | | **100 972 582,44** | **113 235 631,20** |
| | V | **CHARGES FINANCIERES** | | | | |
| | | Charges d'intérêts | 98 769 418,88 | | 98 769 418,88 | 121 590 014,82 |
| | | Perte de Change | 491 655,51 | | 491 655,51 | 949 250,25 |
| | | Autres Charges financières | 1 199,00 | | 1 199,00 | 38 026,81 |
| | | Dotations financières | 813 416,37 | | 813 416,37 | 1 408 799,44 |
| | | **TOTAL V** | **100 075 689,76** | | **100 075 689,76** | **123 986 091,32** |
| | VI | **RESULTAT FINANCIER ( IV - V )** | | | **896 892,68** | **- 10 750 460,12** |
| | VII | **RESULTAT COURANT ( VI + III )** | | | **958 829 799,03** | **754 710 308,66** |

1) Variationde stocks : stock final - stock initial; augmentation (+) ; Diminution (-)
2) Achats revendus ou consommés :achats - variation de stocks

| | | | | | | |
|---|---|---|---|---|---|---|
| SUL ASIF | VII | **RESULTAT COURANT ( reports )** | | | **958 829 799,03** | **754 710 308,66** |
| NON COURANT | VIII | **PRODUITS NON COURANTS** | | | | |
| | | Produits des cessions d'immobilisations | 269 361 592,55 | | 269 361 592,55 | 195 610 680,00 |
| | | Subventions d'équilibre | | | | |
| | | Reprises sur subventions d'investissement | | | | |
| | | Autres produits non courants | 244 889,86 | 2 803 062,14 | 3 047 952,00 | 29 561 134,19 |
| | | Reprises non courantes, transferts de charge | | | | 220 000 000,00 |
| | | **TOTAL VIII** | **269 606 482,41** | **2 803 062,14** | **272 409 544,55** | **445 171 814,19** |
| | IX | **CHARGES NON COURANTES** | | | | |
| | | Valeurs nettes d'amortissement des immobilisations cédées | 260 230 333,35 | | 260 230 333,35 | 176 748 008,53 |
| | | Subventions accordées | | | | |
| | | Autres charges non courantes | 276 687,18 | 38 106 469,20 | 38 383 156,38 | 261 983 120,43 |
| | | Dotations non courantes aux amortissements et aux provisions | | | | |
| | | **TOTAL IX** | **260 507 020,53** | **38 106 469,20** | **298 613 489,73** | **438 731 128,96** |
| | X | **RESULTAT NON COURANT ( VIII - IX )** | | | **- 26 203 945,18** | **6 440 685,23** |
| | XI | **RESULTAT AVANT IMPOT ( VII + X )** | | | **932 625 853,85** | **761 150 993,89** |
| | XII | **IMPOTS SUR LES RESULTATS** | | | **318 903 414,00** | **240 514 004,00** |
| | XIII | **RESULTAT NET** | | | **613 722 439,85** | **520 636 989,89** |

| | | | | | |
|---|---|---|---|---|---|
| XIV | **TOTAL DES PRODUITS ( I + IV + VIII )** | | | **8 947 301 035,33** | **8 742 499 495,30** |
| XV | **TOTAL DES CHARGES ( II + V + IX + XII )** | | | **8 333 578 595,48** | **8 221 862 505,41** |
| XVI | **RESULTAT NET ( XI - XII ) ( total des produits - total des charges )** | | | **613 722 439,85** | **520 636 989,89** |

FOR IDENTIFICATION PURPOSES ONLY BDO S.A. Audit, Tax & Advisory

POUR IDENTIFICATION SEULEMENT ELYX CONSULTING SARL

Tableau n° 5

# ETAT DES SOLDES DE GESTION ( E. S. G. )

## I - TABLEAU DE FORMATION DES RESULTATS ( T.F.R )

*Execrcice du 01/01/24 au 31/12/24*

| | | | | EXERCICE | EXERCICE PRECEDENT |
|---|---|---|---|---|---|
| | 1 | | Ventes de marchandises ( en l'état) | 8 507 295 926,97 | 8 140 778 031,78 |
| | 2 | - | Achats revendus de marchandises | 6 191 720 177,98 | 6 056 475 596,82 |
| I | | = | **MARGE BRUTE SUR VENTES EN L'ETAT** | **2 315 575 748,99** | **2 084 302 434,96** |
| II | | + | **PRODUCTION DE L'EXERCICE (3+4+5)** | **18 792 243,82** | **1 875 967,25** |
| | 3 | | Ventes de biens et services produits | 18 792 243,82 | 1 875 967,25 |
| | 4 | | Variation stocks de produits | | |
| | 5 | | Immobilisations par l'entrprise pour elle même | | |
| III | | - | **CONSOMMATION DE L'EXERCICE : (6 +7)** | **787 380 995,77** | **722 954 202,26** |
| | 6 | | Achats consommés de matière et fournitures | 190 776 546,79 | 188 317 837,86 |
| | 7 | | Autres Charges externes | 596 604 448,98 | 534 636 364,40 |
| IV | | = | **VALEUR AJOUTEE ( I +II -III )** | **1 546 986 997,04** | **1 363 224 199,95** |
| V | 8 | + | Subvention d'exploitation | | |
| | 9 | - | Impôts & Taxes | 7 604 996,56 | 5 435 170,27 |
| | 10 | - | Charges de Personnel | 215 552 464,65 | 209 409 042,12 |
| | | = | **EXECEDENT BRUT D'EXPLOITATION** | **1 323 829 535,83** | **1 148 379 987,56** |
| | | = | **OU INSUFFISANCE BRUTES D'EXPLOITATION** | | |
| | 11 | + | Autres Produits d'exploitation | 40 796 303,55 | 39 792 618,67 |
| | 12 | - | Autres Charges d'exploitation | 2 322 581,00 | 2 322 581,00 |
| | 13 | + | Reprises d' exploitation | 7 034 434,00 | 1 645 432,21 |
| | 14 | - | Dotations d'exploitations | 411 404 786,03 | 422 034 688,66 |
| VI | | = | **RESULTAT D'EXPLOITATION ( + ou - )** | **957 932 906,35** | **765 460 768,78** |
| VII | | ± | **RESULTAT FINANCIER** | **896 892,68** | **- 10 750 460,12** |
| VIII | | = | **RESULTAT COURANT ( + ou - )** | **958 829 799,03** | **754 710 308,66** |
| IX | | ± | **RESULTAT NON COURANT** | **- 26 203 945,18** | **6 440 685,23** |
| | | - | **Impôts sur les résultats** | **318 903 414,00** | **240 514 004,00** |
| X | | = | **RESULTAT NET DE L'EXERCICE ( + ou - )** | **613 722 439,85** | **520 636 989,89** |

## II - CAPACITE D'AUTOFINANCEMENT ( C.A.F ) - AUTOFINANCEMENT

| | | | | | |
|---|---|---|---|---|---|
| | 1 | | **Résultat net de l' exercice** | | |
| | | | Bénéfice + | 613 722 439,85 | 520 636 989,89 |
| | | | Perte - | | |
| | 2 | + | Dotations d'exploitation | 411 055 017,32 | 410 605 317,37 |
| | 3 | + | Dotations financières | | |
| | 4 | + | Dotations non courantes | | |
| | 5 | - | Reprises d'exploitation | | |
| | 6 | - | Reprises financières | | |
| | 7 | - | Reprises non courantes | | |
| | 8 | - | Produits des cessions des immobilisations | 269 361 592,55 | 195 610 680,00 |
| | 9 | + | Valeurs nettes des immobilisations cédées | 260 230 333,35 | 176 748 008,53 |
| I | | = | **CAPACITE D'AUTOFINANCEMENT** | **1 015 646 197,97** | **912 379 635,79** |
| | 10 | - | Distributions de bénéfices | 481 250 000,00 | 481 250 000,00 |
| II | | | **AUTOFINANCEMENT** | **534 396 197,97** | **431 129 635,79** |

(1) A l'exclusion des dotations relatives aux actifs et passif circulant et à la trésorerie
(2) A l'exclusion des reprises relatives aux actifs circulants et à la trésorerie
(3) Y compris reprises sur subventions d'investissement

POUR IDENTIFICATION SEULEMENT
ELYX CONSULTING SARL

FOR IDENTIFICATION PURPOSES ONLY
BDO S.A.
Audit, Tax & Advisory

**AFRIQUIA GAZ**
**TABLEAU DE FINANCEMENT AU 31/12/2024**

| | | 31/12/2024 | 31/12/2023 | VARIATION A-B | |
|---|---|---|---|---|---|
| | | A | B | Emplois C | Ressources D |
| 1 | FINANCEMENT PERMANENT | 4 365 044 681,66 | 4 228 824 235,10 | - | 136 220 446,56 |
| 2 | MOINS ACTIF IMMOBILISÉ | 4 076 708 204,54 | 4 214 175 278,75 | - | 137 467 074,21 |
| 3 | **= FONDS DE ROULEMENT FONCTIONNEL (1-2) (A)** | **288 336 477,12** | **14 648 956,35** | **-** | **273 687 520,77** |
| 4 | ACTIF CIRCULANT | 3 139 294 778,18 | 3 238 000 048,93 | - | 98 705 270,75 |
| 5 | MOINS PASSIF CIRCULANT | 3 634 417 127,59 | 3 681 476 385,42 | 47 059 257,83 | - |
| 6 | **= BESOIN DE FINANCEMENT GLOBAL (4-5) (B)** | **- 495 122 349,41** | **- 443 476 336,49** | **-** | **51 646 012,92** |
| | **TRESORERIE NETTE (ACTIF-PASSIF) = A-B** | **783 458 826,53** | **458 125 292,84** | **325 333 533,69** | **-** |

| **II EMPLOIS ET RESSOURCES** | 31/12/2024 | | 31/12/2023 | |
|---|---|---|---|---|
| | Emplois | Ressources | Emplois | Ressources |
| I RESSOURCES STABLES DE L'EXERCICE (FLUX) | | | | |
| *** AUTOFINANCEMENT (A)** | | **534 396 197,97** | | **431 129 635,79** |
| + CAPACITÉ D'AUTOFINANCEMENT | | 1 015 646 197,97 | | 912 379 635,79 |
| - DISTRIBUTIONS DE BÉNÉFICES | | - 481 250 000,00 | | - 481 250 000,00 |
| *** CESSIONS ET REDUCTIONS D'IMMOBILISATIONS (B)** | | **269 361 592,55** | | **200 610 680,00** |
| + CESSIONS D'IMMOBILISATIONS INCORPORELLES | | | | |
| + CESSIONS D'IMMOBILISATIONS CORPORELLES | | 269 361 592,55 | | 195 610 680,00 |
| + CESSIONS D'IMMOBILISATIONS FINANCIÈRES | | | | |
| + RÉDUCTION D'IMMOBILISATIONS FINANCIÈRES | | | | 5 000 000,00 |
| + RÉCUPÉRATIONS SUR CRÉANCES IMMOBILISÉES | | | | |
| *** AUGMENTATION DES CAPITAUX PROPRES ET ASSIMILES (C)** | | **-** | | **-** |
| + AUGMENTATION DU CAPITAL | | | | |
| + PRIME D'EMISSION | | | | |
| + PRIME DE FUSION | | | | |
| + PROVISION REGLEMENTEE (APPORT FUSION) | | | | |
| + PROVISION POUR IMPÔT SUR PLUS VALUE DE FUSION | | | | |
| + ECART DE REEVALUATION | | | | |
| *** AUGMENTATION DES DETTES DE FINANCEMENT (D)** | | **414 003,10** | | **2 507 433,79** |
| + CONSIGNATIONS | | 414 003,10 | | 2 507 433,79 |
| + C-F-S | | - | | - |
| + CREDITS BANCAIRES & AUTRES | | | | |
| **TOTAL RESSOURCES STABLES (A+B+C+D)** | | **804 171 793,62** | | **634 247 749,58** |
| **II EMPLOIS STABLES DE L'EXERCICE (FLUX)** | | | | |
| **ACQUISITIONS ET AUGMENTATIONS D'IMMOBILISATIONS (E)** | **528 449 838,85** | **-** | **420 650 283,61** | 0 |
| + ACQUISITIONS D'IMMOBILISATIONS INCORPOR. | - | | 510 300,00 | |
| + ACQUISITIONS D'IMMOBILISATION CORPORELLES | 463 882 343,25 | | 379 518 165,79 | |
| + ACQUISITIONS D'IMMOBILISATION FINANCIÈRES | 375 000,00 | | 8 800 000,00 | |
| + AUGMENTATION DES CRÉANCES IMMOB. | 64 192 495,60 | | 31 821 817,82 | |
| *** REMBOURSEMENT DES CAPITAU PROPRES (F)** | | | | |
| *** REMBOURSEMENTS DES DETTES DE FINANCEMENT (G)** | | | | |
| *** EMPLOIS EN NON VALEURS (H)** | **2 034 434,00** | | **220 000 000,00** | |
| **TOTAL II - EMPLOIS STABLES (E+F+G+H)** | **530 484 272,85** | | **640 650 283,61** | |
| **III VARIATION DU BESOIN DE FINANCEMENT GLOBAL (B.F.G)** | **-** | **51 646 012,92** | **-** | **135 129 815,82** |
| **IV VARIATION DE LA TRESORERIE** | **325 333 533,69** | **-** | **128 727 281,79** | **-** |
| **TOTAL GENERAL** | **855 817 806,54** | **855 817 806,54** | **769 377 565,40** | **769 377 565,40** |
| | | **-** | | - |

FOR IDENTIFICATION PURPOSES ONLY
BDO S.A.
Audit, Tax & Advisory

POUR IDENTIFICATION SEULEMENT
ELYX CONSULTING SARL

Raison sociale : AFRIQUIA GAZ
Article IS :01640193

Exercice du 01.01.2024 au 31.12.2024

ÉTAT A1
PRINCIPALES MÉTHODES D'ÉVALUATION SPÉCIFIQUES A L'ENTREPRISE

| INDICATION DES MÉTHODES D'ÉVALUATION APPLIQUÉES PAR L'ENTREPRISE | | |
|---|---|---|
| Ne sont reprises ci-dessous que les méthodes propres à la Société. | | |
| I. | ACTIF IMMOBILISE | |
| A. | ÉVALUATION DE L'ENTREPRISE | |
| 1. | Immobilisations en non-valeurs | Valeur d'entrée |
| 2. | Immobilisations incorporelles | Valeur d'entrée |
| 3. | Immobilisations corporelles | réévaluées en 2001 |
| 4. | Immobilisations financières | les titres de participation ont été réévalués en 2001 plus valeur d'entrée |
| B. | CORRECTIONS DE VALEUR | |
| 1. | Méthodes d'amortissements | Linéaire.( constant) |
| 2. | Méthodes d'évaluation des provisions pour dépréciation | |
| 1. | Méthodes de détermination des écarts de conversion - Actif | |
| II. | ACTIF CIRCULANT (Hors trésorerie) | |
| A. | ÉVALUATION A L'Entrée | |
| 1. | Stocks | Coût moyen pondéré |
| 2. | Créances | Montant nominal |
| 3. | Titres et valeurs de placement | Montant nominal |
| B. | CORRECTIONS DE VALEUR | |
| 1. | Méthodes d'évaluation des provisions pour dépréciation | |
| 2. | Méthodes de détermination des écarts de conversion - Actif | |
| III. | FINANCEMENT PERMANENT | |
| 1. | Méthodes de réévaluation | |
| 2. | Méthodes dévaluation des provisions réglementées | |
| 3. | Dettes de financement permanent | Valeur d'entrée |
| 4. | Méthodes d'évaluation des provisions durables pour risques et charges | |
| 5. | Méthodes de détermination des écarts de conversion - Passif | |
| IV. | PASSIF CIRCULANT (Hors trésorerie) | |
| 1. | Dettes du passif circulant | valeur nominale |
| 2. | Méthodes d'évaluation des autres provisions durables pour risques et charges | |
| 3. | Méthodes de détermination des écarts de conversion - Passif | |
| V. | TRESORERIE | |
| 1. | Trésorerie - Actif | valeur nominale |
| 2. | Trésorerie - Passif | valeur nominale |
| 3. | Méthodes d'évaluation des provisions pour dépréciation | |

FOR IDENTIFICATION PURPOSES ONLY
BDO S.A.
Audit, Tax & Advisory

POUR IDENTIFICATION SEULEMENT
ELYX CONSULTING SARL

**AFRIQUIA GAZ**
**31/12/2024**

**ETAT A2 : ETAT DES DEROGATIONS**

| Indication des dérogations | Justification des dérogations | Influence des dérogations sur le patrimoine, la situation financière et les résultats |
|---|---|---|
| Dérogations aux principes comptables fondamentaux | NEANT | NEANT |
| Dérogations aux méthodes d'évaluation | NEANT | NEANT |
| Dérogations aux règles d'établissement et de présentation des états de synthèse | NEANT | NEANT |

FOR IDENTIFICATION PURPOSES ONLY
BDO S.A.
Audit, Tax & Advisory

POUR IDENTIFICATION SEULEMENT
ELYX CONSULTING SARL

**AFRIQUIA GAZ**
**31/12/2024**

**ETAT A3 : ETAT DES CHANGEMENTS DE METHODES**

| NATURE DU CHANGEMENT | justification du changement | Influence sur le patrimoine, la situatin financière et les résultats |
|---|---|---|
| I. Changement affectant les méthodes d'évaluation | NEANT | NEANT |
| I. Changement affectant les règles de présentation | NEANT | NEANT |

FOR IDENTIFICATION PURPOSES ONLY
BDO S.A.
Audit, Tax & Advisory

POUR IDENTIFICATION SEULEMENT
ELYX CONSULTING SARL

**Raison sociale : AFRIQUIA GAZ** **Exercice du 01.01.2024 au 31.12.2024**
**Article IS :01640193**

# ETAT B1
# DETAIL DES NON-VALEURS

en Dirhams Marocains

| COMPTE PRINCIPAL | INTITULE | MONTANT AU 31.12.24 |
|---|---|---|
| 211 | Frais Préliminaires | |
| 212 | Charges à répartir | 629 091 533,10 |
| | | |
| | **TOTAL** | **629 091 533,10** |

POUR IDENTIFICATION SEULEMENT
ELYX CONSULTING SARL

FOR IDENTIFICATION PURPOSES ONLY
BDO S.A.
Audit, Tax & Advisory

AFRIQUIA GAZ

**ETAT B2 :TABLEAU DES IMMOBILISATIONS AUTRES QUE FINANCIERES**

***Execrcice du 01/01/24 au 31/12/24***

| NATURE | MONTANT BRUT DEBUT EXERCICE | AUGMENTATION | | | DIMINUTION | | | MONTANT BRUT FIN D'EXERCICE |
|---|---|---|---|---|---|---|---|---|
| | | Acquisition | Production par l'entreprise pour elle même | Virement | Cession | Retrait | Virement | |
| **IMMOBILISATION EN NON VALEUR (A)** | **627 057 099,10** | **2 034 434,00** | | | | | | **629 091 533,10** |
| Frais Préliminaires | | | | | | | | |
| Charges à répartir sur plusieurs exercices | 627 057 099,10 | 2 034 434,00 | | | | | | 629 091 533,10 |
| Primes de Remboursement des Obligations | | | | | | | | |
| **IMMOBILISATIONS INCORPORELLES (B)** | **723 536 228,65** | | | | | | | **723 536 228,65** |
| Immobilisations en recherche & développement | | | | | | | | |
| Brevets, Marques, Droits & Valeurs assimilées | 10 536 228,65 | | | | | | | 10 536 228,65 |
| Fonds Commercial | 713 000 000,00 | | | | | | | 713 000 000,00 |
| Autres immobilisations incorporelles | | | | | | | | |
| **IMMOBILISATIONS CORPORELLES (C)** | **6 455 393 982,80** | **463 882 343,25** | | **12 812 238,44** | **271 920 203,28** | | **12 812 238,44** | **6 647 356 122,77** |
| Terrains | 77 511 199,56 | | | | | | | 77 511 199,56 |
| Constructions | 1 012 491 545,68 | 10 809 698,72 | | 3 493 459,20 | | | | 1 026 794 703,60 |
| Installations techniques, matériel et outillage | 5 265 423 287,38 | 391 898 560,56 | | 9 318 779,24 | 268 753 078,28 | | | 5 397 887 548,90 |
| Matériel de Transport | 23 880 131,42 | | | | 3 167 125,00 | | | 20 713 006,42 |
| Mobilier, Matériel de Bureau et aménagements | 57 262 664,61 | 1 527 985,92 | | | | | | 58 790 650,53 |
| Autres Immobilisations corporelles | 121 040,00 | | | | | | | 121 040,00 |
| Immobilisations Corporelles en Cours | 18 704 114,15 | 59 646 098,05 | | | | | 12 812 238,44 | 65 537 973,76 |

POUR IDENTIFICATION SEULEMENT
ELYX CONSULTING SARL

FOR IDENTIFICATION PURPOSES ONLY
BDO S.A.
Audit, Tax & Advisory

**AFRIQUIA GAZ**

# ETAT B2 bis : TABLEAU DES AMORTISSEMENTS

***Execrcice du 01/01/24 au 31/12/24***

| NATURE | Cumul début exercice | Dotation de l'exercice | Régularisations | Amortissements sur immobilisations sorties | Cumul d'amortissement fin exercice |
|---|---|---|---|---|---|
| **IMMOBILISATION EN NON VALEUR (A)** | **369 134 259,42** | **125 818 306,62** | | | **494 952 566,04** |
| Frais Préliminaires | | | | | |
| Charges à répartir sur plusieurs exercices | 369 134 259,42 | 125 818 306,62 | | | 494 952 566,04 |
| Primes de Remboursement des Obligations | | | | | |
| **IMMOBILISATIONS INCORPORELLES (B)** | **8 207 363,92** | **1 004 140,88** | | | **9 211 504,80** |
| Immobilisations en recherche & développement | | | | | |
| Brevets, Marques, Droits & Valeurs assimilées | 8 207 363,92 | 1 004 140,88 | | | 9 211 504,80 |
| Fonds Commercial | | | | | |
| | | | | | |
| Autres immobilisations incorporelles | | | | | |
| **IMMOBILISATIONS CORPORELLES (C)** | **3 775 450 342,03** | **284 232 569,82** | | **11 689 869,93** | **4 047 993 041,92** |
| Terrains | | | | | |
| Constructions | 506 599 122,30 | 43 477 970,59 | | | 550 077 092,89 |
| Installations techniques, matériel et outillage | 3 194 707 449,20 | 238 617 576,36 | | 8 522 744,93 | 3 424 802 280,63 |
| Matériel de Transport | 22 885 304,34 | 440 688,36 | | 3 167 125,00 | 20 158 867,70 |
| Mobilier, Matériel de Bureau et aménagements | 51 137 426,19 | 1 696 334,51 | | | 52 833 760,70 |
| Autres Immobilisations corporelles | 121 040,00 | | | | 121 040,00 |
| Immobilisations Corporelles en Cours | | | | | |

POUR IDENTIFICATION SEULEMENT
ELYX CONSULTING SARL

FOR IDENTIFICATION PURPOSES ONLY
BDO S.A.
Audit, Tax & Advisory

AFRIQUIA GAZ

## ETAT B3 : TABLEAU DES PLUS OU MOINS VALUES POUR CESSIONS OU RETRAITS D'IMMOBILISATION

***Execrcice du 01/01/24 au 31/12/24***

| Date de cession ou retrait | Compte principal | Montant brut | Amortissements cumulées | Valeur nette d'amortissement | Produit de cession | Plus values | moins values |
|---|---|---|---|---|---|---|---|
| juin-24 | 2333 | 223 712 558,28 | 7 493 034,68 | 216 219 523,60 | 223 694 460,00 | 7 474 936,40 | |
| décembre-23 | 2333 | 45 040 520,00 | 1 029 710,25 | 44 010 809,75 | 45 040 520,00 | 1 029 710,25 | |
| juillet-24 | 2340 | 2 977 125,00 | 2 977 125,00 | | 539 612,55 | 539 612,55 | |
| août-24 | 2340 | 190 000,00 | 190 000,00 | | 87 000,00 | 87 000,00 | |
| **TOTAL** | | **271 920 203,28** | **11 689 869,93** | **260 230 333,35** | **269 361 592,55** | **9 131 259,20** | |

POUR IDENTIFICATION SEULEMENT
ELYX CONSULTING SARL

FOR IDENTIFICATION PURPOSES ONLY
BDO S.A.
Audit, Tax & Advisory

**AFRIQUIA GAZ**

## ETAT B4 : TABLEAU DES TITRES DE PARTICIPATION

***Execrcice du 01/01/24 au 31/12/24***

| Raison sociale de la société émettrice<br>1 | Secteur d'activité<br>2 | Capital Social<br>3 | Participation au Capital en %<br>4 | Prix d'acquision globale<br>5 | Valeur comptable nette<br>6 | Date de cloture<br>7 | Situation nette<br>8 | Résultat net<br>9 | Produit inscrit au C. P. C de l'exercice<br>10 |
|---|---|---|---|---|---|---|---|---|---|
| NATIONAL GAZ | Dist. GPL | 5 000 000,00 | 100% | 87 097 333,73 | 87 097 333,73 | 31/12/2023 | 2 181 766,73 | 1 881 171,36 | 1 899 734,00 |
| GAZAFRIC | Empl. GPL | 100 000 000,00 | 50% | 42 000 000,00 | 42 000 000,00 | 31/12/2023 | 142 513 730,56 | 16 417 535,98 | 15 000 000,00 |
| SALAM GAZ | Empl. GPL | 150 000 000,00 | 20% | 30 000 000,00 | 30 000 000,00 | 31/12/2023 | 533 724 213,17 | 242 016 892,86 | 48 000 000,00 |
| STOGAZ | Stockage GPL | 35 000 000,00 | 50% | 17 499 600,00 | 17 499 600,00 | 31/12/2023 | 36 582 466,30 | 540 018,36 | |
| SODIPIT | Industrie | 10 000 000,00 | 99,99% | 18 058 000,00 | 18 058 000,00 | 31/12/2023 | 21 656 691,03 | 783 372,90 | |
| SOMAS | Stockage GPL | 60 000 000,00 | 8% | 11 192 006,00 | 11 192 006,00 | 31/12/2023 | 328 399 475,87 | 50 490 374,85 | 2 400 000,00 |
| OMNIUM STOCKAGE | G.P.L | 8 400 000,00 | 100% | 8 400 000,00 | 8 400 000,00 | 30/06/2024 | 11 166 182,02 | 1 768 291,10 | 1 779 528,00 |
| GENERAL TIRE | Pneumatique | 126 000 000,00 | 4% | 5 437 152,00 | 0,00 | | | | |
| PROACTIS | Gest .Managmt | 2 000 000,00 | 25% | 492 800,00 | 492 800,00 | 31/12/2023 | 7 523 424,25 | 184 738,46 | |
| SETTAT Golf | Gestion Golf | 500 000,00 | 2% | 10 000,00 | 10 000,00 | 31/12/2023 | 865 666,60 | 2 314 041,09 | |
| AB Gaz | Empl. GPL | 15 000 000,00 | 0% | 9 850,00 | 9 850,00 | 31/12/2023 | 50 813 363,23 | 29 275 837,61 | 19 600,00 |
| TECHNO SOUDURE | Industrie | 3 100 000,00 | 0% | 200,00 | 200,00 | 31/12/2023 | 9 164 104,69 | 340 068,30 | |
| AKWA AFRICA | HOLDING | 1 000 000 000,00 | 17% | 170 000 000,00 | 170 000 000,00 | 31/12/2023 | 1 139 938 044,77 | 37 711 428,26 | |
| AFRI MOBILITY | ETUDE ET CONCEPTIONS DE SITES INTERNET OU AU | 50 000 000,00 | 20% | 10 000 000,00 | 10 000 000,00 | 31/12/2023 | 36 077 906,90 | -8 642 775,37 | |
| SOUND ENERGY | HOLDING | 205 099 988,00 | 10% | 29 099 375,00 | 29 099 375,00 | 31/12/2023 | 2 100 687 510,00 | -90 223 160,00 | |
| GAZAZATE | ENTREPOSAGE ET STOCKAGE; TRANSPORT ET DISTR | 10 000 000,00 | 60% | 6 000 000,00 | 6 000 000,00 | 31/12/2023 | 9 777 131,62 | -208 121,96 | |
| SAHA GAZ | CARBURANT COMBUSTIBLES LIQUIDES HUILES ET G | 300 000,00 | 100% | 300 000,00 | 300 000,00 | 31/12/2023 | 284 444,50 | -3 111,10 | |
| STE ALBAIDA | | | | 375 000,00 | 375 000,00 | | | | |
| TOTAL | | | | **435 971 316,73** | **430 534 164,73** | | **4 431 356 122,24** | **284 646 602,70** | **69 098 862,00** |

FOR IDENTIFICATION PURPOSES ONLY
BDO S.A.
Audit, Tax & Advisory

POUR IDENTIFICATION SEULEMENT
ELYX CONSULTING SARL

**AFRIQUIA GAZ**

## ETAT B5 : TABLEAU DES PROVISIONS

***Execrcice du 01/01/24 au 31/12/24***

| NATURE | Montant début exercice | DOTATIONS | | | REPRISES | | | Montant fin exercice |
|---|---|---|---|---|---|---|---|---|
| | | D'exploitation | Financières | Non courantes | D'exploitation | Financières | Non Courantes | |
| 1. Provision pour dépréciation de l'actif immobilisé | 5 437 152,00 | | | | | | | 5 437 152,00 |
| 2. Provisions réglmentées | | | | | | | | |
| 3. Provisions durables pour risques et charges | 1 934 600,00 | | | | | | | 1 934 600,00 |
| SOUS TOTAL ( A ) | 7 371 752,00 | | | | | | | 7 371 752,00 |
| 4. Provision pour dépréciation de l'actif Circulant (Hors Trésorerie) | 58 360 355,59 | 349 768,71 | | | 5 000 000,00 | | | 53 710 124,30 |
| 5. Autres Provisions pour risques et charges | 1 808 506,89 | | 208 944,74 | | | 748 935,89 | | 1 268 515,74 |
| 6. Provisions pour dépréciation des comptes de trésorerie | | | | | | | | |
| SOUS TOTAL ( B ) | 60 168 862,48 | 349 768,71 | 208 944,74 | | 5 000 000,00 | 748 935,89 | | 54 978 640,04 |
| TOTAL ( A+ B ) | 67 540 614,48 | 349 768,71 | 208 944,74 | | 5 000 000,00 | 748 935,89 | | 62 350 392,04 |

POUR IDENTIFICATION SEULEMENT
ELYX CONSULTING SARL

FOR IDENTIFICATION PURPOSES ONLY
BDO S.A.
Audit, Tax & Advisory

**AFRIQUIA GAZ**

**ETAT B6 : TABLEAU DES CREANCES**

***Execrcice du 01/01/24 au 31/12/24***

| CREANCES | TOTAL | ANALYSE PAR ECHEANCE | | | AUTRES ANALYSES | | | |
|---|---|---|---|---|---|---|---|---|
| | | Plus d'un an | Moins d'un an | Echues et non recouvrées | Montants en devises | Montants sur l'Etat et Org-Publics | Montants sur les entreprises liées | Montants représentés par effets |
| **DE L'ACTIF IMMOBILISE** | **198 169 079,91** | **198 169 079,91** | | | | | | |
| * Prêts immobilisés<br>* Autres créances financières | 198 169 079,91 | 198 169 079,91 | | | | | | |
| **DE L'ACTIF CIRCULANT** | **2 417 326 608,71** | **465 392 989,91** | **1 951 933 618,80** | | | **676 479 519,91** | **714 364 561,20** | **33 649 151,45** |
| * Fournisseurs débiteurs, avances et acomptes | | | - | | | | | |
| * Clients et comptes rattachés | 1 027 403 135,23 | 51 170 589,72 | 976 232 545,51 | | | | 119 317 208,80 | 33 649 151,45 |
| * Personnel | 23 100 629,57 | | 23 100 629,57 | | | | | |
| * Etat | 676 479 519,91 | | 676 479 519,91 | | | 676 479 519,91 | | |
| * Compte d'associés | | | | | | | | |
| * Autres débiteurs | 689 496 957,33 | 414 222 400,19 | 275 274 557,14 | | | | 595 047 352,40 | |
| * Comptes de régularisation actif | 846 366,67 | | 846 366,67 | | | | | |
| TOTAL GENERAL | **2 615 495 688,62** | **663 562 069,82** | **1 951 933 618,80** | | | **676 479 519,91** | **714 364 561,20** | **33 649 151,45** |

FOR IDENTIFICATION PURPOSES ONLY
BDO S.A.
Audit, Tax & Advisory

POUR IDENTIFICATION SEULEMENT
ELYX CONSULTING SARL

**AFRIQUIA GAZ**

**ETAT B7 : TABLEAU DES DETTES**

***Execrcice du 01/01/23 au 31/12/23***

| DETTES | TOTAL | ANALYSE PAR ECHEANCE | | | AUTRES ANALYSES | | | |
|---|---|---|---|---|---|---|---|---|
| | | Plus d'un an | Moins d'un an | Echues et non recouvrées | Montants en devises | Montants vis-à-vis de l'Etat et org.Pub | Montants vis-à-vis des entrep-rises liées | Montants représentés par effets |
| **DE FINANCEMENT** | **1 082 845 944,43** | **482 845 944,43** | **600 000 000,00** | **-** | **-** | **482 845 944,43** | **-** | **-** |
| * Emprunts obligataires | 600 000 000,00 | | 600 000 000,00 | | | | | |
| * Autres dettes de financement (CMT ET WARRANT) | | | | | | | | |
| * Autres dettes de financement (Contribution pour financement de stock et consignation reservoires) | 482 845 944,43 | 482 845 944,43 | | | | 482 845 944,43 | | |
| **DU PASSIF CIRCULANT** | **3 632 612 176,51** | **49 406 357,88** | **3 583 205 818,63** | **-** | **2 029 138 626,37** | **282 966 928,18** | **147 843 280,89** | **302 586 700,31** |
| * Fournisseurs et comptes rattachés | 3 299 231 564,24 | 49 406 357,88 | 3 249 825 206,36 | | 2 029 138 626,37 | | 147 843 280,89 | 302 586 700,31 |
| * Clients créditeurs, avances et acomptes | | | - | | | | | |
| * Personnel | 13 952 242,68 | | 13 952 242,68 | | | | | |
| * Organismes sociaux | 12 096 576,50 | | 12 096 576,50 | | | 12 096 576,50 | | |
| * Etat | 270 870 351,68 | | 270 870 351,68 | | | 270 870 351,68 | | |
| * Compte d'associés | 9 616,00 | | 9 616,00 | | | | | |
| * Autres créanciers | 182 214,75 | | 182 214,75 | | | | | |
| * Comptes de régularisation-passif | 36 269 610,66 | | 36 269 610,66 | | | | | |

FOR IDENTIFICATION PURPOSES ONLY
BDO S.A.
Audit, Tax & Advisory

POUR IDENTIFICATION SEULEMENT
ELYX CONSULTING SARL

## AFRIQUIA GAZ

**ETAT B8 : TABLEAU DES SURETES REELLES DONNEES OU RECUES**

***Execrcice du 01/01/24 au 31/12/24***

| TIERS CREDITEURS OU TIERS DEBITEURS | MONTANT COUVERT PAR LA SURETE | NATURE (1) | DATE ET LIEU D'INSCRIPTION | OBJET (2) (3 ) | VALEUR COMPTABLE NETTE DE LA SURETE DONNEE A LA DATE DE CLOTURE |
|---|---|---|---|---|---|
| **CONSORTIUM (AWB-BMCE-BMCI-CDM)** | | | | | |
| **SURETES DONNEES** | **N E A N T** | **N E A N T** | | | |
| **SURETES RECUES** | **N E A N T**<br>**N E A N T** | Hypotheques<br>Cautionnement | | | |

(1) - Gage :1 Hypothèque : 2 Nantissement : 3 - Warrant : 4 - Autres : 5 - (à préciser)

-
( entreprises liées, associés, membres du personnel)

(3) préciser si la sûreté reçue par l'entreprise provient de personnes tierces autres que le débiteur (sûretés reçues)

FOR IDENTIFICATION PURPOSES ONLY
BDO S.A.
Audit, Tax & Advisory

POUR IDENTIFICATION SEULEMENT
ELYX CONSULTING SARL

**Ste : AFRIQUIA GAZ** **ETAT B 9**

## ENGAGEMENTS FINANCIERS RECUS OU DONNES
## HORS OPERATIONS DE CREDIT - BAIL

**DU 01/01/2024 AU 31/12/2024**

| ENGAGEMENTS DONNES | Montants de l'exercice | Montants de l'exercice precedent |
|---|---|---|
| . Avals et cautions<br>. Engagements en matiere de pensions et de retraites et obligations similaires<br>. Autres engagements donnes | **30 332 319,79** | **38 984 707,28** |
| TOTAL (1)<br>(1) Dont engagements à l'egard d'entreprises liees | **30 332 319,79** | **38 984 707,28** |

| ENGAGEMENTS RECUS | Montants de l'exercice | Montants de l'exercice precedent |
|---|---|---|
| . Avals et cautions<br>. Autres engagements recus | **N E A N T** | **N E A N T** |
| TOTAL | | |

POUR IDENTIFICATION SEULEMENT
ELYX CONSULTING SARL

FOR IDENTIFICATION PURPOSES ONLY
BDO S.A.
Audit, Tax & Advisory

**AFRIQUIA GAZ**

## ETAT B10 : TABLEAU DES BIENS EN CREDIT - BAIL

***Execrcice du 01/01/24 au 31/12/24***

| Rubriques<br>1 | Date de la 1ère échéance<br>2 | Durée du contrat en mois<br>3 | Valeur estimée du bien à la date du contrat<br>4 | Durée théorique d' amortissement du bien<br>5 | Cumul des exercices précédents des redevances<br>6 | Montant de l' exercice des redevances<br>7 | A moins d' un an<br>8 | A plus d' un an<br>9 | Prix d'achat résiduel en fin de contrat<br>10 | Observation<br>11 |
|---|---|---|---|---|---|---|---|---|---|---|
| Bouteilles Gaz maghrebail | 01/07/2017 | 84 | 31 358 224,00 | 7 | 34 522 943,52 | 2 655 611,04 | 0,00 | 0,00 | 313 582,24 | CT° 1219820 maghrebail |
| Bouteilles Gaz maghrebail | 20/12/2018 | 84 | 59 641 895,88 | 7 | 43 311 376,77 | 8 626 249,14 | 7 907 394,99 | 0,00 | 503 049,12 | CT° 1323060 maghrebail |
| Bouteilles Gaz maghrebail | 31/12/2019 | 60 | 33 804 365,40 | 5 | 27 606 898,41 | 6 197 466,99 | 0,00 | 0,00 | 300 001,38 | CT: 1407260 maghrebail |
| Bouteilles Gaz Sogelease | 25/12/2019 | 60 | 60 918 718,00 | 5 | 56 058 970,38 | 12 584 666,82 | 0,00 | 0,00 | 609 187,18 | CT:076612 SOGELEASE |
| Bouteilles Gaz WAFABAIL | 31/05/2021 | 60 | 25 806 092,00 | 5 | 15 508 525,44 | 5 815 697,04 | 5 815 697,04 | 1 938 565,68 | 258 060,92 | CT:S0471250 WAFABAIL |
| Bouteilles Gaz Sogelease | 04/01/2022 | 60 | 50 774 206,00 | 5 | 22 885 092,24 | 11 442 546,12 | 11 442 546,12 | 11 442 546,12 | 507 742,06 | CT:080933 SOGELEASE |
| Bouteilles Gaz MAROC LEASING | 03/01/2022 | 60 | 26 118 120,00 | 5 | 11 772 032,16 | 5 886 016,08 | 5 886 016,08 | 5 886 016,08 | 261 181,20 | CT:96308 MAROC LEASING |
| Bouteilles Gaz WAFABAIL | 30/06/2023 | 84 | 80 280 390,00 | 7 | 8 167 650,96 | 14 001 687,36 | 14 001 687,36 | 61 840 785,84 | 802 803,90 | CT:S0668990 WAFABAIL |
| Bouteilles Gaz Sogelease | 25/06/2023 | 84 | 75 219 020,00 | 7 | 7 586 020,61 | 13 004 606,76 | 13 004 606,76 | 57 437 013,19 | 752 190,20 | CT:084436 SOGELEASE |
| Bouteilles Gaz Sogelease | 31/12/2023 | 60 | 39 871 270,00 | 5 | 773 934,07 | 9 287 208,84 | 9 287 208,84 | 27 087 692,45 | 398 712,70 | CT:085610 SOGELEASE |
| CAMIONNETTE MAGHREBAIL | 30/12/2023 | 60 | 1 302 858,00 | 5 | 21 714,30 | 260 571,60 | 260 571,60 | 760 000,50 | 11 186,70 | CT:1687440 MAGHREBAIL |
| CAMIONNETTE WAFABAIL | 20/12/2023 | 48 | 262 588,34 | 4 | 6 111,08 | 73 332,96 | 73 332,96 | 140 554,84 | 2 625,88 | CT:S0648590 WAFABAIL |
| Bouteilles Gaz maghrebail | 25/06/2024 | 84 | 89 715 640,00 | 7 | 0,00 | 9 275 921,06 | 15 901 578,96 | 86 133 552,70 | 897 156,40 | CT:1726440/1578 MAGHREBAIL |
| Bouteilles Gaz C.D.M | 05/07/2024 | 84 | 69 842 070,00 | 7 | 0,00 | 6 189 551,76 | 12 379 103,52 | 68 085 069,36 | 698 420,70 | CT:027089 C.D.M |
| Bouteilles Gaz Sogelease | 25/12/2024 | 60 | 45 040 520,00 | 5 | 0,00 | 874 273,46 | 10 491 281,52 | 41 090 852,62 | 450 405,20 | CT:087999 SOGELEASE |
| Bouteilles Gaz BMCI Leasing | 25/06/2024 | 84 | 63 464 750,00 | 7 | 0,00 | 6 561 776,90 | 11 248 760,40 | 60 930 785,50 | 634 647,50 | CT:0563530 BMCI LEASING |
| | | | | | | | | | | |
| | | | | | | | | | | |
| **Total** | | | | | **228 221 269,94** | **112 737 183,93** | **117 699 786,15** | **422 773 434,88** | **7 400 953,28** | |

POUR IDENTIFICATION SEULEMENT
ELYX CONSULTING SARL

FOR IDENTIFICATION PURPOSES ONLY
BDO S.A.
Audit, Tax & Advisory

FOR IDENTIFICATION PURPOSES ONLY
BDO S.A.
Audit, Tax & Advisory
POUR IDENTIFICATION SEULEMENT
ELYX CONSULTING SARL

**AFRIQUIA GAZ**
**31/12/2024**

# ETAT B11 : DETAIL DES POSTES DU C.P.C

***Exercice du 01/01/2024 au 31/12/2024***

| Poste | | EXERCICE | EXERCICE PRECEDENT |
|---|---|---|---|
| | **CHARGES D'EXPLOITATION** | | |
| 611 | Achats revendus de marchandises | | |
| | Achats de marchandises | 6 509 590 088,38 | 5 705 383 368,67 |
| | Variation des Stocks de marchandises (*) | - 317 869 910,40 | 351 092 228,15 |
| | **Total** | **6 191 720 177,98** | **6 056 475 596,82** |
| 612 | Achats consommés de matières et fournitures | | |
| | Achats de matières premières | | |
| | Variation des stocks de matières premières (*) | | |
| | Achats de matières et fournitures | | |
| | consommables et emballages | 10 574 495,88 | 9 439 929,06 |
| | Variation des stocks de fournitures et emballages | | |
| | Achat non stocké de matières et fournitures | 30 932 951,95 | 33 881 711,48 |
| | Achats de travaux, études et prestations de services | 149 269 098,96 | 144 996 197,32 |
| | **Total** | **190 776 546,79** | **188 317 837,86** |
| 613/614 | Autres Charges externes | | |
| | Location et charges locatives | 44 702 889,90 | 42 695 389,80 |
| | Redevances de crédit - bail | 112 737 183,93 | 79 380 907,92 |
| | Entretien et réparation | 94 708 851,30 | 86 311 663,96 |
| | Primes d'assurances | 9 560 438,91 | 9 468 813,08 |
| | Rémunérations du personnel extérieur à l'entreprise | 8 809 318,09 | 5 475 249,67 |
| | Rémunérations des intermédiaires et Honoraires | 3 487 810,05 | 3 869 619,30 |
| | Transports | 88 275 138,44 | 86 391 496,32 |
| | Déplacements, missions, et réceptions | 91 474 928,37 | 106 399 679,00 |
| | Reste du poste des autres charges externes | 142 847 889,99 | 114 643 545,35 |
| | **Total** | **596 604 448,98** | **534 636 364,40** |
| 617 | Charges de Personnel | | |
| | Rémunération du personnel | 158 776 223,48 | 155 847 985,61 |
| | Charges sociales | 47 844 622,42 | 45 857 319,78 |
| | Reste du poste des charges de personnel | 8 931 618,75 | 7 703 736,73 |
| | **Total** | **215 552 464,65** | **209 409 042,12** |
| 618 | Autres Charges d'exploitations | | |
| | Jetons de présence | 2 322 581,00 | 2 322 581,00 |
| | Pertes sur créances irrécouvrables | | |
| | Reste du poste des autres charges d'exploitation | | |
| | **Total** | **2 322 581,00** | **2 322 581,00** |
| | **CHARGES FINANCIERES** | | |
| 638 | Autres Charges financières | | |
| | Charges nettes sur cessions de titres et valeurs de placement | | |
| | Reste du poste des autres charges financières | 1 199,00 | 38 026,81 |
| | **Total** | **1 199,00** | **38 026,81** |
| | **CHARGES NON COURANTES** | | |
| 658 | Autres charges non courantes | | |
| | Pénalités sur marchés et dédits | | |
| | Rappels d'impôts (autres qu'impôts sur les résultats) | | |
| | Pénalités et amendes fiscales | 276 679,83 | 402 902,43 |
| | Créances devenues irrécouvrables | | |
| | Reste du poste des autres charges non courantes | 38 106 476,55 | 261 580 218,00 |
| | **Total** | **38 383 156,38** | **261 983 120,43** |

**AFRIQUIA GAZ**
**31/12/2024**

# ETAT B11 : DETAIL DES POSTES DU C.P.C

***Exercice du 01/01/2024 au 31/12/2024***

| Poste | | EXERCICE | EXERCICE PRECEDENT |
|---|---|---|---|
| | **PRODUITS D' EXPLOITATION** | | |
| 711 | Ventes de marchandises | | |
| | Ventes de marchandises au Maroc | 8 507 295 926,97 | 8 140 778 031,78 |
| | Ventes de marchandises à l'étranger | | |
| | Reste du poste des ventes de marchandises | | |
| | **Total** | **8 507 295 926,97** | **8 140 778 031,78** |
| 712 | Ventes de biens et services produits | | |
| | Ventes de biens au Maroc | | |
| | Ventes de biens à l' étranger | | |
| | Ventes de services au Maroc | 18 792 243,82 | 1 875 967,25 |
| | Ventes de services à l'étranger | | |
| | Redevances pour brevets, marques, droits ... | | |
| | Reste du poste des ventes de biens et services produits | | |
| | **Total** | **18 792 243,82** | **1 875 967,25** |
| 713 | Variation des stocks de produits | | |
| | Variation des stocks de biens produits (±) | | |
| | Variation des stocks de services en cours (±) | | |
| | Variation des stocks des produits en cours (±) | | |
| | **Total** | | |
| 718 | Autres produits d'exploitation | | |
| | Jetons de présence reçus | | |
| | Reste du poste ( produits divers ) | 40 796 303,55 | 39 792 618,67 |
| | **Total** | **40 796 303,55** | **39 792 618,67** |
| 719 | Reprises d'exploitation; transfert de charges | | |
| | Reprises | 5 000 000,00 | 1 645 432,21 |
| | Transfert de charges | 2 034 434,00 | |
| | **Total** | **7 034 434,00** | **1 645 432,21** |
| | **PRODUITS FINANCIERS** | | |
| 738 | Intérêts et autres produits financiers | | |
| | Intérêts et produits assimilés | 27 603 785,91 | 23 105 977,26 |
| | Revenus des créances rattachées à des participations | | |
| | Produits nets sur cessions de titre et valeurs de placement | 628 525,99 | 528 413,66 |
| | Reste du poste intérêts et autres produits financiers | | |
| | **Total** | **28 232 311,90** | **23 634 390,92** |

FOR IDENTIFICATION PURPOSES ONLY
BDO S.A.
Audit, Tax & Advisory

POUR IDENTIFICATION SEULEMENT
ELYX CONSULTING SARL

**AFRIQUIA GAZ**
**31/12/2024**

## ETAT B12 : PASSAGE DU RESULTAT NET COMPTABLE AU RESULTAT NET FISCAL

| INTITULES | Montant | Montant |
|---|---|---|
| **1. RESULTAT NET COMPTABLE** | | |
| Bénéfice net | **613 722 439,85** | |
| Perte nette | | |
| **II. REINTEGRATIONS FISCALES** | | |
| **1. Courantes** | **387 194 235,19** | |
| - IS 33% 2024 | 318 903 414,00 | |
| - Cadeaux Clientèle | 1 309 365,53 | |
| - Excedent/Interets C C | | |
| - Dons | 50 306 117,00 | |
| - Ecart de conversion 2024 | 7 669 227,58 | |
| - Autres Charges sur ex. antérieurs | 6 111,08 | |
| - Entretien Bout. 2024 | 9 000 000,00 | |
| **2. Non courantes** | **38 383 156,38** | |
| - Autres charges non courantes | 802 843,38 | |
| - Cohésion Sociale | 37 580 313,00 | |
| **III. DEDUCTIONS FISCALES** | | **72 925 857,20** |
| **1. Courantes** | | **72 925 857,20** |
| - Dividendes/Titres de Participation | | 69 098 892,00 |
| - Reprise Ecart de Conversion 2023 | | 3 826 965,20 |
| **2. Non courantes** | | |
| **TOTAL** | | **72 925 857,20** |
| **IV. RESULTAT BRUT FISCAL** | **1 039 299 831,42** | **Montants** |
| Bénéfice brut si T1>T2 (A) | **966 373 974,22** | |
| Déficit brut fiscal si T2>T1 (B) | | |
| **V. REPORTS DEFICITAIRES IMPUTES (C) (1)** | | |
| Exercice n - 4 | | |
| Exercice n - 3 | | |
| Exercice n - 2 | | |
| Exercice n - 1 | | |
| **VI. RESULTAT NET FISCAL** | | |
| Bénéfice net fiscal (A - C ) | **966 373 980,00** | |
| ou Déficit net fiscal (B) | | |
| | | **Montants** |
| **VII. CUMUL DES AMORTISSEMENTS FISCALEMENT DIFFERES** | | |
| **VIII. CUMUL DES DEFICITS FISCAUX RESTANT A REPORTER** | | |
| Exercice n - 4 | | |
| Exercice n - 3 | | |
| Exercice n - 2 | | |
| Exercice n - 1 | | |

POUR IDENTIFICATION SEULEMENT
ELYX CONSULTING SARL

FOR IDENTIFICATION PURPOSES ONLY
BDO S.A.
Audit, Tax & Advisory

# AFRIQUIA GAZ
## 31/12/2024

### ETAT B13 : DETERMINATION DU RESULTAT COURANT APRES IMPOTS

| NATURE | Montant |
|---|---|
| I - DETERMINATION DU RESULTAT COURANT APRES IMPOTS | |
| * Résultat courant d'après C.P.C (+) | 958 829 799,03 |
| * Réintégrations fiscales sur opérations courantes (+) | 68 290 821,19 |
| * Déductions fiscales sur opérations courantes (-) | 72 925 857,20 |
| * Résultat courant théoriquement imposable (=) | 954 194 763,02 |
| * Impôt théorique sur résultat courant | 314 884 271,80 |
| **Résultat courant après impôts** | 643 945 527,23 |

FOR IDENTIFICATION PURPOSES ONLY
BDO S.A.
Audit, Tax & Advisory

POUR IDENTIFICATION SEULEMENT
ELYX CONSULTING SARL

**AFRIQUIA GAZ**
**31/12/2024**

## ETAT B14 : DETAIL DE LA TAXE SUR LA VALEUR AJOUTEE

| NATURE | Solde au début de l'exercice | Opérations comptable de l'exercice | Déclarations T.V.A de l'exercice | Solde fin d'exercice |
|---|---|---|---|---|
| A. T.V.A Facturée | 159 092 170,69 | 1 390 944 674,68 | 1 394 959 102,87 | 155 077 742,50 |
| B. T.V.A Récupérable | 102 866 642,06 | 1 346 500 869,02 | 1 355 366 618,29 | 94 000 892,79 |
| Sur Charges | 86 697 716,38 | 1 255 571 374,82 | 1 265 891 402,35 | 76 377 688,85 |
| Sur Immobilisations | 16 168 925,68 | 90 929 494,20 | 89 475 215,94 | 17 623 203,94 |
| | | | | |
| C. T.V.A dûe ou crédit de T.V.A = ( A - B ) | 56 225 528,63 | 44 443 805,66 | 39 592 484,58 | 61 076 849,71 |
| | 56 225 528,63 | 44 443 805,66 | 39 592 484,58 | 61 076 849,71 |

FOR IDENTIFICATION PURPOSES ONLY
BDO S.A.
Audit, Tax & Advisory

POUR IDENTIFICATION SEULEMENT
ELYX CONSULTING SARL

**AFRIQUIA GAZ**
**31/12/2024**

B.15 Passifs éventuels

(a) Les déclarations fiscales au titre de l'impôt sur les sociétés (IS), de la taxe sur la Valeur Ajoutée (TVA), de l'Impôt sur le Revenu (IR) des exercices clos les 31 décembre 2021, 2022 , 2023 et 2024 pourraient faire l'objet d'un contrôle par l'administration fiscale et donner lieu à d'éventuels redressements.

(b) Les déclarations sociales au titre de la CNSS des exercices clos les 31 décembre 2021, 2022, 2023 et 2024 ne sont pas encore prescrites et pourraient également faire l'objet d'un contrôle par l'administration et donner lieu à d'éventuels redressements.

POUR IDENTIFICATION SEULEMENT
ELYX CONSULTING SARL
FOR IDENTIFICATION PURPOSES ONLY
BDO S.A.
Audit, Tax & Advisory

**AFRIQUIA GAZ**
**31/12/2024**

**ETAT C1 : ETAT DE REPARTITION DU CAPITAL**

| Nom, prénom ou raison sociale des principaux associés | Adresse | NOMBRE DE TITRES | | Valeur nominale de chaque action ou part sociale | MONTANT DU CAPITAL | | |
|---|---|---|---|---|---|---|---|
| | | Exercice précédent | Exerice actuel | | Souscrit | Appelé | Libéré |
| Afriquia SMDC | Rue Ibnou El ouannane Ain Sebâa casa | 1 306 250 | 1 306 250 | 100 | 130 625 000,00 | 130 625 000,00 | 130 625 000,00 |
| Akwa Group | Km 7 , Rte Rabat Casa Ain Sebaâ | 1 031 013 | 1 031 013 | 100 | 103 101 300,00 | 103 101 300,00 | 103 101 300,00 |
| Flottant Bourse | casablanca | 719 550 | 719 550 | 100 | 71 955 000,00 | 71 955 000,00 | 71 955 000,00 |
| Al watanya | 83,Av;de l'Armée Royale casablanca | 171 877 | 171 877 | 100 | 17 187 700,00 | 17 187 700,00 | 17 187 700,00 |
| Atlanta | 181,Bd d'anfa casablanca | 137 500 | 137 500 | 100 | 13 750 000,00 | 13 750 000,00 | 13 750 000,00 |
| C D G | Place My Hassan Tour Mamounia RABAT | 68 750 | 68 750 | 100 | 6 875 000,00 | 6 875 000,00 | 6 875 000,00 |
| RCAR | Place My Hassan Tour Mamounia RABAT | 1 000 | 1 000 | 100 | 100 000,00 | 100 000,00 | 100 000,00 |
| M.Mohamed BENNIS | 77, Bd EL Figuigui casablanca | 500 | 500 | 100 | 50 000,00 | 50 000,00 | 50 000,00 |
| Sté <<BMCE CAPITAL BOURSE>> | Tour BMCE Rond Point Hassan II casa | 1 047 | 1 047 | 100 | 104 700,00 | 104 700,00 | 104 700,00 |
| M.Akhannouch Aziz | 211 avenue de la Mecque Californie | 2 | 2 | 100 | 200,00 | 200,00 | 200,00 |
| M.Wakrim Ali | Rue des Jasmins Av A  Ain sebâa | 2 | 2 | 100 | 200,00 | 200,00 | 200,00 |
| M.Mohamed Rachid IDRISSI KAITOUNI | Rue Ibnou El ouannane Ain Sebâa casa | 2 | 2 | 100 | 200,00 | 200,00 | 200,00 |
| Maghreb Oxygène | Rue Ibnou El ouannane Ain Sebâa casa | 2 | 2 | 100 | 200,00 | 200,00 | 200,00 |
| M.Mohamed Bouzaid OUAISSI | Rue Ibnou El ouannane Ain Sebâa casa | 0 | 0 | 100 | | | |
| Mme KENZA AKHANNOUCH | Rue Ibnou El ouannane Ain Sebâa casa | 2 | 2 | 100 | 200,00 | 200,00 | 200,00 |
| M.AMINE WAKRIM | Rue Ibnou El ouannane Ain Sebâa casa | 2 | 2 | 100 | 200,00 | 200,00 | 200,00 |
| Mme SANAE MADDAH | Rue Ibnou El ouannane Ain Sebâa casa | 1 | 1 | 100 | 100,00 | 100,00 | 100,00 |
| | | | | | | | |
| | | | | | | | |
| **TOTAL** | | **3 437 500** | **3 437 500** | | **343 750 000** | **343 750 000** | **343 750 000** |

POUR IDENTIFICATION SEULEMENT
ELYX CONSULTING SARL

FOR IDENTIFICATION PURPOSES ONLY
BDO S.A.
Audit, Tax & Advisory

**AFRIQUIA GAZ**
**31/12/2024**

## ETAT C2 : ETAT D'AFFECTATION DES RESULTATS INTERVENUE AU COURS DE L'EXERCICE

| A. ORIGINE DES RESULTAT A AFFECTER | | B. AFFECTATIONS DES RESULTATS | |
|---|---|---|---|
| ( Décision du 21/03/2024 ) | | Réserve légale | |
| Report à nouveau | 874 333 761,73 | Autres réserves | |
| Résultats nets en instance d'affectation | | Tantièmes | |
| Résultat net de l'exercice | 520 636 989,89 | Dividendes | 481 250 000,00 |
| Prèlévements sur les réserves | | Autres affectations | |
| Autres réserves | | Report à nouveau | 913 720 751,62 |
| **TOTAL A** | **1 394 970 751,62** | **TOTAL B** | **1 394 970 751,62** |

Total A = Total B

FOR IDENTIFICATION PURPOSES ONLY
BDO S.A.
Audit, Tax & Advisory

POUR IDENTIFICATION SEULEMENT
ELYX CONSULTING SARL

# AFRIQUIA GAZ
# 31/12/2024

## ETAT C3 : RESULTATS ET AUTRES ELEMENTS CARACTERISTIQUES DE L'ENTREPRISE AU COURS DES TROIS DERNIERS EXERCICES

| NATURE DES INDICATIONS | Exercice 2022 | Exercice 2023 | Exercice 2024 |
|---|---|---|---|
| **SITUATION NETTE DE L'ENTREPRISE** | | | |
| Capitaux propres plus capitaux propres assimilés moins immobilisation en non valeur | 2 937 937 655,75 | 2 882 736 065,46 | 3 138 992 377,93 |
| *** OPERATIONS ET RESULTAT DE L'EXERCICE** | | | |
| 1. Chiffre d'affaires hors taxes | 9 507 856 818,83 | 8 142 653 999,03 | 8 526 088 170,79 |
| 2. Résultat avant impôts | 798 549 419,23 | 761 150 993,89 | 932 625 853,85 |
| 3. Impôts sur les résultats | 255 317 352,00 | 240 514 004,00 | 318 903 414,00 |
| 4. Bénéfices distribués | 481 250 000,00 | 481 250 000,00 | 601 562 500,00 |
| 5. Résultats non distribués (mis en réserves ou en instances d'affectation) | 61 982 067,23 | 39 386 989,89 | 12 159 939,85 |
| *** RESULTAT PAR TITRE (Pour les sociétés par actions et SARL)** | | | |
| . Résultat net par action ou par sociale | 158,03 | 151,46 | 178,54 |
| . Bénéfices distribués par action ou part sociale | 140,00 | 140,00 | 175,00 |
| *** PERSONNEL** | | | |
| . Montant des salaires bruts de l'exercice | 142 706 218,44 | 155 847 985,61 | 158 776 223,48 |
| . Effectif moyen des salariés employés pendant l'exercice | 1 353 | 1 376 | 1 107 |

POUR IDENTIFICATION SEULEMENT
ELYX CONSULTING SARL

FOR IDENTIFICATION PURPOSES ONLY
BDO S.A.
Audit, Tax & Advisory

**Sté : AFRIQUIA GAZ** Etat C4

TABLEAU DES OPERATIONS EN DEVISES COMPTABILISEES PENDANT L'EXERCICE

AU 31/12/2024

| N A T U R E | Entrée Contre-valeur en DH | Sortie Contre-valeur en DH |
|---|---|---|
| . Financement permanant, | 0,00 | 0,00 |
| . Immobilisations brutes | | 104 190 484,21 |
| .Rentrées sur immobilisations | 0,00 | 0,00 |
| . Remboursement des dettes de financement | 0,00 | 0,00 |
| . Produits | | |
| . Charges | | 8 246 319 421,25 |
| TOTAL DES ENTREES | 0,00 | |
| TOTAL DES SORTIES | | 8 350 509 905,46 |
| TOTAL DEVISES | 8 350 509 905,46 | |
| **TOTAL** | **8 350 509 905,46** | **8 350 509 905,46** |

FOR IDENTIFICATION PURPOSES ONLY
BDO S.A.
Audit, Tax & Advisory

POUR IDENTIFICATION SEULEMENT
ELYX CONSULTING SARL

**Sté : AFRIQUIA GAZ** **Etat C5**

## DATATION ET EVENEMENTS POSTERIEURE

### I . DATATION

| | |
|---|---|
| . Date de clôture (1) | 31/12/2024 |
| . Date d'eteblissement des états de synthèse (2) | 31/01/2025 |

(1) Justification en cas de changement de la date de clôture de l'exercice

(2) Justification en cas de dépassement du délai règlementaire de trois mois prévu pour l'élaboration des états de synthése

### II .EVENEMENTS NES POSTERIEUREMENT A LA CLOTURE DE L'EXERCICE NON RATTACHABLES A CET EXERCICE ET CONNUS AVANT LA 1ére COMMUNICATION EXTERNE DES ETATS DE SYNTHESE

| Dates | Indication des événements |
|---|---|
| | - Favorables<br>N E A N T<br>- Défavorables |

FOR IDENTIFICATION PURPOSES ONLY BDO S.A. Audit, Tax & Advisory

POUR IDENTIFICATION SEULEMENT ELYX CONSULTING SARL

23, rue Brahim Lemtouni –
Quartier Oasis
20410 - Casablanca
Téléphone : + 212 5 22 29 33 04

5 rue Mohamed FAKIR, Appartement 32
Etage 10 - Immeuble Sémiramis
20000 Casablanca
Téléphone : + 212 5 22 22 26 93

# AFRIQUIA GAZ S.A.

## Rapport des commissaires aux comptes sur les états financiers consolidés

## Exercice du 1er janvier au 31 decembre 2024

Février 2025

BDO Audit, Tax & Advisory
23, rue Brahim Lemtouni –
Quartier Oasis
20410 - Casablanca
Téléphone : + 212 5 22 29 33 04

elyxconsulting
5 rue Mohamed FAKIR, Appartement 32
Etage 10 - Immeuble Sémiramis
20000 Casablanca
Téléphone : + 212 5 22 22 26 93

**Aux Actionnaires**
**AFRIQUIA GAZ S.A.**
Rue Ibnou El Ouennane
Aïn Sebâa
**CASABLANCA**

# RAPPORT DES COMMISSAIRES AUX COMPTES SUR LES ETATS FINANCIERS CONSOLIDES EXERCICE DU 1ER JANVIER AU 31 DECEMBRE 2024

## Audit des états financiers consolidés

### Opinion

Nous avons effectué l'audit des états financiers consolidés de la société Afriquia Gaz S.A. et de ses filiales (le « groupe »), qui comprennent l'état consolidé de la situation financière au 31 décembre 2024, ainsi que l'état consolidé du résultat global, l'état consolidé des variations des capitaux propres et le tableau consolidé des flux de trésorerie pour l'exercice clos à cette date, ainsi que les notes annexes, y compris un résumé des principales méthodes comptables. Ces états financiers consolidés font ressortir un montant de capitaux propres consolidés de 3 238 070 milliers de dirhams dont un bénéfice net consolidé de 747 392 milliers de dirhams.

Nous certifions que les états financiers consolidés cités au premier paragraphe ci-dessus, sont réguliers et sincères et donnent dans tous leurs aspects significatifs, une image fidèle de la situation financière consolidée du groupe au 31 décembre 2024, ainsi que de sa performance financière consolidée et de ses flux de trésorerie consolidés pour l'exercice clos à cette date, conformément aux Normes Internationales d'Information Financière (IFRS) telle qu'adoptées dans l'Union Européenne.

### Fondement de l'opinion

Nous avons effectué notre audit selon les Normes de la Profession au Maroc. Les responsabilités qui nous incombent en vertu de ces normes sont plus amplement décrites dans la section « Responsabilités de l'auditeur à l'égard de l'audit des états financiers consolidés » du présent rapport. Nous sommes indépendants du groupe conformément aux règles de déontologie qui s'appliquent à l'audit des états financiers consolidés au Maroc et nous nous sommes acquittés des autres responsabilités déontologiques qui nous incombent selon ces règles. Nous estimons que les éléments probants que nous avons obtenus sont suffisants et appropriés pour fonder notre opinion d'audit.

**Questions clés de l'audit**

Les questions clés de l'audit sont les questions qui, selon notre jugement professionnel, ont été les plus importantes dans l'audit des états financiers consolidés de la période considérée. Ces questions ont été traitées dans le contexte de notre audit des états financiers consolidés pris dans leur ensemble et aux fins de la formation de notre opinion sur ceux-ci, et nous n'exprimons pas une opinion distincte sur ces questions.

| Risque identifié | Notre réponse |
|---|---|
| **Evaluation des écarts d'acquisition**<br>Au 31 décembre 2024, le montant des écarts d'acquisition dans l'état consolidé de la situation financière s'élève à 625 289 milliers de dirhams (Notes 1§3.9.1.4 et 3 aux comptes consolidés).<br><br>Afriquia Gaz effectue un test de dépréciation lorsqu'il existe un indice de perte de valeur et au moins une fois par an. Les tests de dépréciation sont réalisés au niveau de chaque Unité Génératrice de Trésorerie (UGT). Une dépréciation est comptabilisée si la valeur recouvrable de l'actif devient inférieure à la valeur nette comptable, la valeur recouvrable étant la plus élevée entre la valeur d'utilité et la juste valeur nette des coûts de cession.<br><br>La valeur recouvrable pour le Groupe correspond à la valeur d'utilité qui est déterminée en se basant sur la valeur actuelle des flux de trésorerie attendus. Cette valeur repose sur de nombreux jugements et estimations de la part du Groupe et notamment l'appréciation de l'environnement concurrentiel, économique et financier.<br>Compte tenu du montant significatif des écarts d'acquisition, nous avons considéré que l'évaluation des écarts d'acquisition constitue un point clé de notre audit. | Nous avons pris connaissance des modalités de mise en œuvre par le Groupe Afriquia Gaz pour la réalisation des tests de dépréciation et notamment la revue des flux de trésorerie utilisés dans le calcul de la valeur recouvrable.<br><br>Nous avons apprécié la fiabilité des données issues du plan d'affaires entrant dans le calcul de la valeur recouvrable et le caractère raisonnable des projections de flux de trésorerie, telles que validées par le management. Nous avons notamment :<br><br>— Effectué des entretiens avec les responsables opérationnels et financiers pour prendre connaissance des principales hypothèses utilisées dans les plans d'affaires et confronter ces dernières avec les explications obtenues ;<br><br>— -Apprécié sur la base des informations fournies par le management, les méthodes de valorisation utilisées par le Groupe pour déterminer la valeur de ces écarts d'acquisition ;<br><br>— Procéder par sondage à la revue des calculs servant à la détermination des valeurs recouvrables ;<br><br>— Comparé les plans d'affaires établis lors des exercices précédents avec les réalisations effectives des exercices concernés.<br><br>Nous avons également apprécié le caractère approprié des informations présentées dans les notes 1§3.9.1.4 et 3 de l'annexe aux comptes consolidés. |

**Responsabilités de la direction et des responsables de la gouvernance à l'égard des états financiers consolidés**

La direction est responsable de la préparation et de la présentation fidèle des états financiers consolidés conformément aux normes IFRS, ainsi que du contrôle interne qu'elle considère comme nécessaire pour permettre la préparation d'états financiers consolidés exempts d'anomalies significatives, que celles-ci résultent de fraudes ou d'erreurs.

Lors de la préparation des états financiers consolidés, c'est à la direction qu'il incombe d'évaluer la capacité du groupe à poursuivre son exploitation, de communiquer, le cas échéant, les questions se rapportant à la continuité de l'exploitation et d'appliquer le principe comptable de continuité d'exploitation, sauf si la direction a l'intention de liquider le groupe ou de cesser son activité ou si aucune autre solution réaliste ne s'offre à elle.

Il incombe aux responsables de la gouvernance de surveiller le processus d'information financière du groupe.

**Responsabilités de l'auditeur à l'égard de l'audit des états financiers consolidés**

Nos objectifs sont d'obtenir l'assurance raisonnable que les états financiers consolidés pris dans leur ensemble sont exempts d'anomalies significatives, que celles-ci résultent de fraudes ou d'erreurs et de délivrer un rapport de l'auditeur contenant notre opinion. L'assurance raisonnable correspond à un niveau élevé d'assurance, qui ne garantit toutefois pas qu'un audit réalisé conformément aux normes de la profession au Maroc permettra toujours de détecter toute anomalie significative qui pourrait exister. Les anomalies peuvent résulter de fraudes ou d'erreurs et elles sont considérées comme significatives lorsqu'il est raisonnable de s'attendre à ce que, individuellement ou collectivement, elles puissent influer sur les décisions économiques que les utilisateurs des états financiers consolidés prennent en se fondant sur ceux-ci.

Dans le cadre d'un audit réalisé conformément aux normes de la profession au Maroc, nous exerçons notre jugement professionnel et faisons preuve d'esprit critique tout au long de cet audit. En outre :

- Nous identifions et évaluons les risques que les états financiers consolidés comportent des anomalies significatives, que celles-ci résultent de fraudes ou d'erreurs, concevons et mettons en œuvre des procédures d'audit en réponse à ces risques, et réunissons des éléments probants suffisants et appropriés pour fonder notre opinion. Le risque de non-détection d'une anomalie significative résultant d'une fraude est plus élevé que celui d'une anomalie significative résultant d'une erreur, car la fraude peut impliquer la collusion, la falsification, les omissions volontaires, les fausses déclarations ou le contournement du contrôle interne ;

- Nous acquérons une compréhension des éléments du contrôle interne pertinents pour l'audit afin de concevoir des procédures d'audit appropriées aux circonstances, et non dans le but d'exprimer une opinion sur l'efficacité du contrôle interne du groupe ;

- Nous apprécions le caractère approprié des méthodes comptables retenues et le caractère raisonnable des estimations comptables faites par la direction, de même que des informations y afférentes fournies par cette dernière ;

- Nous tirons une conclusion quant au caractère approprié de l'utilisation par la direction du principe comptable de continuité d'exploitation et, selon les éléments probants obtenus, quant à l'existence ou non d'une incertitude significative liée à des événements ou situations susceptibles de jeter un doute important sur la capacité du groupe à poursuivre son exploitation. Si nous concluons à l'existence d'une incertitude significative, nous sommes tenus d'attirer l'attention des lecteurs de notre rapport sur les informations fournies dans les états financiers au sujet de cette incertitude ou, si ces informations ne sont pas adéquates, d'exprimer une opinion modifiée. Nos conclusions s'appuient sur les éléments probants obtenus jusqu'à la date de notre rapport. Des événements ou situations futurs pourraient par ailleurs amener le groupe à cesser son exploitation ;

- Nous évaluons la présentation d'ensemble, la structure et le contenu des états financiers consolidés, y compris les informations fournies dans les notes, et apprécions si les états financiers consolidés représentent les opérations et événements sous-jacents d'une manière propre à donner une image fidèle ;

- Nous obtenons des éléments probants suffisants et appropriés concernant les informations financières des entités et activités du groupe pour exprimer une opinion sur les états financiers consolidés. Nous sommes responsables de la direction, de la supervision et de la réalisation de l'audit du groupe. Nous assumons l'entière responsabilité de l'opinion d'audit.

Nous communiquons aux responsables de la gouvernance notamment l'étendue et le calendrier prévus des travaux d'audit et nos constatations importantes, y compris toute déficience importante du contrôle interne que nous aurions relevée au cours de notre audit.

Casablanca, le 05 février 2025

**Les Commissaires aux Comptes**

**BDO Audit, Tax & Advisory S.A.**

**Mostafa FRAIHA**
**Associé**

**Elyx Consulting**

**Tarik ROUISSAM**
**Associé**

FOR IDENTIFICATION PURPOSES ONLY
BDO S.A.
Audit, Tax & Advisory

POUR IDENTIFICATION SEULEMENT
ELYX CONSULTING SARL

**Groupe Afriquia Gaz**

| **Bilan consolidé au 31 décembre 2024 et au 31 décembre 2023 (en milliers de dirhams)** | **Note** | **31/12/24** | **31/12/23** |
|---|---|---|---|
| **ACTIF** | | | |
| Ecart d'acquisition | 3 | 625 289 | 625 289 |
| Immobilisations incorporelles | | 1 325 | 2 329 |
| Immobilisations corporelles | 4 | 3 337 196 | 3 397 180 |
| Droit d'utilisation de l'actif | 4 | 807 959 | 596 686 |
| Immobilisations financières | 5 | 50 283 | 41 828 |
| Titres mis en equivalence | 6 | 396 650 | 387 973 |
| Autres Immobilisations financières | 5 | 837 | 837 |
| **Actif immobilisé** | | 5 219 539 | 5 052 122 |
| Autres actifs non courants | 7 | 197 681 | 129 601 |
| Impôts différés actif | 8 | 234 371 | 284 038 |
| **Total des autres actifs non courants** | | 432 052 | 413 639 |
| | | | |
| **Total Actif non courant** | | 5 651 591 | 5 465 761 |
| Stocks | 9 | 773 156 | 450 286 |
| Clients | 10 | 677 293 | 706 069 |
| Actif d'impôt exigible | | 3 927 | 26 255 |
| Autres créances et comptes de régularisation | 12 | 1 100 868 | 1 476 740 |
| **Actifs d'exploitation** | | 2 555 244 | 2 659 350 |
| Trésorerie Actif | 11 | 1 309 278 | 693 331 |
| **Total des actifs courants** | | 3 864 522 | 3 352 681 |
| **Total Actif** | | 9 516 113 | 8 818 442 |
| | | | |
| **PASSIF** | | | |
| Capital | | 343 750 | 343 750 |
| Prime d'emission | | 842 674 | 842 674 |
| Réserves consolidées | | 1 304 254 | 1 304 033 |
| Résultat consolidés | | 747 392 | 481 467 |
| **Total Capitaux propres part du groupe** | | 3 238 070 | 2 971 924 |
| Intérêts minoritaires | | 3 | 3 |
| **Total Capitaux propres** | | 3 238 073 | 2 971 927 |
| Dettes de financement à plus d'un an | 14 | 1 050 097 | 893 658 |
| Autres passifs non courants | 15 | 688 898 | 689 128 |
| Impôts différés - Passif | 8 | 18 217 | 15 582 |
| **Total des passifs non courants** | | 1 757 212 | 1 598 368 |
| Fournisseurs et comptes rattachés | 16 | 3 631 374 | 3 656 373 |
| Dettes de financement à moins d'un an | 14 | 122 303 | 113 874 |
| Passif d'impôt exigible | | 71 890 | 1 545 |
| Autres dettes et comptes de régularisation | 17 | 342 864 | 443 025 |
| **Dettes d'exploitation** | | 4 168 431 | 4 214 817 |
| Trésorerie et équivalents | 11 | 352 397 | 33 330 |
| **Total des passifs courants** | | 4 520 828 | 4 248 147 |
| **Total Passif** | | 9 516 113 | 8 818 442 |

**Groupe Afriquia Gaz**

**En Milliers de Dhs**

| **Etat de résultat global des exercices 2024 et 2023** | **Note** | **31/12/2024** | **31/12/2023** |
|---|---|---|---|
| | | | |
| | | | |
| **Produits des activités ordinaires** | **18** | **8 773 051** | **8 257 014** |
| Autres produits | 19 | 25 899 | 31 038 |
| Coût des biens et services vendus | 20 | (6 502 333) | (6 205 255) |
| Charges de personnel | 21 | (218 472) | (212 610) |
| Autres Charges et produits d'exploitation | 22 | (484 408) | (680 155) |
| **Résultat opérationnel avant dotations aux amortissements** | | 1 593 737 | 1 190 032 |
| Dotations aux amortissements | 23 | (399 121) | (375 032) |
| **Résultat opérationnel** | | 1 194 616 | 815 000 |
| | | | |
| Produits de trésorerie et équivalents de trésorerie | 24 | 17 035 | 12 575 |
| Coût de l'endettement financier brut | 24 | (136 425) | (149 289) |
| **Coût de l'endettement financier net** | 24 | (119 390) | (136 714) |
| **Autres charges et produits financiers** | 24 | 15 616 | (5 523) |
| **Résultat avant impôt des sociétés intégrées** | | 1 090 842 | 672 763 |
| Quote part dans le resultat net des societes mises en equivalence | 25 | 71 681 | 71 824 |
| Impôts sur les résultats | 26 | (415 131) | (263 120) |
| **Résultat net condolidé** | | 747 392 | 481 467 |
| Autres charges et produits | | - | - |
| **Résultat global de la période** | | 747 392 | 481 467 |
| Part du groupe | | 747 392 | 481 467 |
| Intérêts minoritaires | | - | - |
| **Résultat par action (en MAD)** | | | |
| Résultat net-Part du groupe | 27 | 747 392 | 481 467 |
| Dont part minoritaires | | - | - |
| Résultat net par action en DH | | 217 | 140 |
| Résultat dilué par action en DH | | 217 | 140 |

FOR IDENTIFICATION PURPOSES ONLY
BDO S.A.
Audit, Tax & Advisory

POUR IDENTIFICATION SEULEMENT
ELYX CONSULTING SARL

**Tableau des flux de trésorerie au 31 décembre 2024 et au 31 décembre 2023**

| *(en milliers de dirhams)* | | **2024** | **2023** |
|---|---|---|---|
| **Résultat net consolidé** | **Note** | **747 392** | **481 467** |
| *Élimination des charges nettes sans effet sur la trésorerie* | | | |
| - Dotations aux amortissements | 23 | 399 121 | 375 032 |
| - Charges/Produits sans effets de trésorerie | | 45 123 | (29 019) |
| - Produits dont dettes de consignation | | (43 757) | (34 772) |
| - Plus value sur cession d'immobilisations | | - | - |
| Résultats des sociétés mises en équivalence nets des dividendes reçus | | (8 681) | (24 824) |
| **Marge brute d'autofinancement** | | **1 139 198** | **767 883** |
| Variations des actifs et passifs d'exploitation | | 45 529 | 716 874 |
| **Flux liés à l'activité** | | **1 184 727** | **1 484 757** |
| Acquisition de titres non consolidés | | (375) | (210) |
| Cessions de sociétés non consolidées | | - | - |
| Acquisition de titres consolidés net de la trésorerie acquise | | 0 | (8 511) |
| Cessions d'immobilisations corporelles | | - | - |
| Investissements en immobilisations corporelles | 4 | (534 459) | (457 154) |
| Investissements en immobilisations incorporelles | | 0 | (512) |
| Variation de périmètre | | - | - |
| Autres | | 798 | 709 |
| **Flux liés aux investissements** | | **(534 036)** | **(465 678)** |
| *Dividendes versés :* | | | |
| Aux actionnaires d'Afriquia Gaz | 13 | (481 250) | (481 250) |
| Souscription d'emprunts | | 268 063 | 195 368 |
| Remboursement d'emprunts | 14 | (119 840) | (96 257) |
| Variations des autres actifs et passifs financiers | | (20 785) | (112 162) |
| Autres | | - | - |
| **Flux des opérations financières** | | **(353 812)** | **(494 300)** |
| Mouvements de conversion | | - | - |
| **Augmentation (diminution) de la trésorerie** | | **296 879** | **524 779** |
| Trésorerie au début de l'exercice | | 660 002 | 135 223 |
| **Trésorerie à la fin de l'exercice** | | **956 881** | **660 002** |

La variation des actifs et passifs d'exploitation se présente comme suit :

| | | **2 024** | **2 023** |
|---|---|---|---|
| Stocks | | (322 870) | 356 096 |
| Clients | | 28 776 | 16 993 |
| fournisseurs | | (24 998) | (861 705) |
| Autres actifs et passifs | | 364 622 | 1 205 489 |

FOR IDENTIFICATION PURPOSES ONLY
BDO S.A.
Audit, Tax & Advisory

POUR IDENTIFICATION SEULEMENT
ELYX CONSULTING SARL

**Tableau de variation des capitaux propres consolidés sur les excercices 2024 et 2023**

| (en milliers MAD) | Capital | Primes d'émission | Réserves et résultats consolidés | Total part groupe | Minoritaires | Total |
|---|---|---|---|---|---|---|
| **Situation au 31 décembre 2022** | **343 750** | **842 674** | **1 785 285** | **2 971 708** | **3** | **2 971 711** |
| Dividendes | | | (481 250) | **(481 250)** | | **(481 250)** |
| Résultat net de l'exercice | | | 481 467 | **481 467** | | **481 467** |
| Autres variations | | | (1) | **(1)** | | **(1)** |
| **Situation au 31 décembre 2023** | **343 750** | **842 674** | **1 785 501** | **2 971 924** | **3** | **2 971 927** |
| Dividendes | | | (481 250) | **(481 250)** | | **(481 250)** |
| Résultat net de l'exercice | | | 747 392 | **747 392** | | **747 392** |
| Autres variations | | | 4 | **4** | | **4** |
| **Situation au 31 décembre 2024** | **343 750** | **842 674** | **2 051 647** | **3 238 070** | **3** | **3 238 073** |

La variation des capitaux propres consolidés s'explique essentiellement par le résultat de la période et la distribution de dividendes.

FOR IDENTIFICATION PURPOSES ONLY
BDO S.A.
Audit, Tax & Advisory

POUR IDENTIFICATION SEULEMENT
ELYX CONSULTING SARL

## Note 1. Principes comptables et méthodes d'évaluation

### 1. Contexte de l'élaboration des états financiers consolidés de l'exercice 2024 et des comptes de l'exercice 2023

Les sociétés du Groupe Afriquia Gaz sont consolidées sur la base des comptes annuels arrêtés au 31 décembre 2024.
Les états financiers et les notes y afférentes ont été arrêtés par le Conseil d'Administration en date du 31 janvier 2025.

### 2. Conformité aux normes comptables

Les états financiers consolidés du Groupe Afriquia Gaz au titre de l'exercice clos le 31 décembre 2024 ont été établis selon les normes comptables internationales IFRS (International Financial Reporting Standards) édictées par l'IASB (International Accounting Standards Board) applicables au 31 décembre 2024 telles qu'adoptées dans l'Union Européenne.

L'ensemble des nouvelles normes, interprétations ou amendements publiés par l'IASB et d'application obligatoire dans l'Union Européenne dès le 1er janvier 2024, ont été appliqués.

L'ensemble des autres nouvelles normes, interprétations ou amendements publiés par l'IASB et d'application obligatoire dans l'Union Européenne dès le 1er janvier 2024, a été appliqué sans incidence sur les états financiers. De plus, les normes et interprétations d'application obligatoire en 2025 n'auront également pas d'incidence significative sur les comptes consolidés du Groupe.

### 3. Présentation et principes de préparation des états financiers consolidés

Les états financiers consolidés sont établis selon le principe du coût historique à l'exception de certaines catégories d'actifs et passifs conformément aux règles édictées par les normes IFRS. Les catégories concernées sont mentionnées dans les notes suivantes. Les états financiers consolidés sont présentés en Dirham et toutes les valeurs sont arrondies au millier le plus proche sauf indication contraire. Ils intègrent les comptes d'Afriquia Gaz et de ses filiales après élimination des transactions intragroupes.

#### 3.1. Etat de résultat global

Afriquia Gaz a choisi de présenter son compte de résultat dans un format qui ventile les charges et les produits par nature.

#### 3.1.1 Résultat opérationnel

Le résultat opérationnel comprend le chiffre d'affaires, les achats consommés, les charges de personnel, les impôts et taxes, les autres produits et charges opérationnels ainsi que les dotations aux amortissements et les dépréciations et dotations nettes aux provisions.

#### 3.1.2 Coût du financement et autres charges et produits financiers

Le coût du financement net comprend :

- le coût de financement brut qui inclut les charges d'intérêts sur les emprunts calculés au taux d'intérêts effectif ;
- les produits financiers perçus sur les placements de trésorerie.

Les autres charges et produits financiers intègrent essentiellement les résultats de change (autres que ceux relatifs aux opérations d'exploitation classées dans le résultat opérationnel), les dividendes reçus des sociétés non

POUR IDENTIFICATION SEULEMENT
ELYX CONSULTING SARL
FOR IDENTIFICATION PURPOSES ONLY
BDO S.A.
Audit, Tax & Advisory

consolidées, les résultats issus des activités ou sociétés consolidées non classés en résultat des activités cédées ou en cours de cession.

### 3.2. Etat de situation financière

Les actifs et passifs dont la maturité est inférieure au cycle d'exploitation, généralement inférieur à 12 mois, sont classés en actifs ou passifs courants. Si leur échéance excède cette durée, ils sont classés en actifs ou passifs non courants.

### 3.3. Tableau des flux de trésorerie consolidés

Afriquia Gaz a choisi de présenter son tableau des flux de trésorerie consolidé selon la méthode indirecte.

Le besoin en fonds de roulement lié à l'activité correspond aux variations des postes de bilan des créances d'exploitation, des stocks, des provisions ainsi que des dettes d'exploitation.

### 3.4 Recours à des estimations et jugements

L'établissement des états financiers consolidés conformément aux normes IFRS requiert que Afriquia Gaz procède à certaines estimations et retienne certaines hypothèses, qu'il juge raisonnables et réalistes. Même si ces estimations et hypothèses sont régulièrement revues, en particulier sur la base des réalisations passées et des anticipations, certains faits et circonstances peuvent conduire à des changements ou des variations de ces estimations et hypothèses, ce qui pourrait affecter la valeur comptable des actifs, passifs, capitaux propres et résultat du Groupe.

Les principaux éléments qui font l'objet d'estimations et jugements sont, les provisions pour litiges, les provisions pour restructuration, les dépréciations pour créances clients, pour stocks et les produits constatés d'avance.

### 3.5. Méthodes de consolidation

La liste des principales filiales et sociétés associées du Groupe est présentée à la note 2 « Périmètre de consolidation au 31 décembre 2024 et 2023 ».

Les méthodes comptables exposées ci-dessous ont été appliquées d'une façon permanente à l'ensemble des périodes présentées dans les états financiers consolidés ainsi que pour la préparation du bilan d'ouverture au 1er janvier 2004 pour les besoins de la transition IFRS.

Les méthodes comptables ont été appliquées d'une manière uniforme par les entités du Groupe.

- **Intégration globale**

Toutes les sociétés dans lesquelles Afriquia Gaz exerce le contrôle, c'est-à-dire qu'il a le pouvoir de diriger les politiques financières et opérationnelles de ces sociétés afin d'obtenir des avantages de leurs activités, sont consolidées par intégration globale.

Le contrôle est notamment présumé exister lorsque Afriquia Gaz détient, directement ou indirectement, plus de la moitié des droits de vote d'une entité et qu'aucun autre actionnaire ou groupe d'actionnaires n'exerce un droit significatif lui permettant d'opposer un veto ou de bloquer les décisions ordinaires prises par le Groupe.

Les états financiers des filiales sont inclus dans les états financiers consolidés à partir de la date à laquelle le contrôle est obtenu jusqu'à la date à laquelle le contrôle cesse.

Le contrôle existe également lorsque Afriquia Gaz, détenant la moitié ou moins des droits de vote d'une entité, dispose du pouvoir sur plus de la moitié des droits de vote en vertu d'un accord avec d'autres investisseurs, du pouvoir de diriger les politiques financière et opérationnelle de l'entité en vertu d'un texte réglementaire ou d'un contrat, du pouvoir de nommer ou de révoquer la majorité des membres du Conseil d'Administration ou de

POUR IDENTIFICATION SEULEMENT
ELYX CONSULTING SARL
FOR IDENTIFICATION PURPOSES ONLY
BDO S.A.
Audit, Tax & Advisory

l'organe de direction équivalent, ou du pouvoir de réunir la majorité des droits de vote dans les réunions du Conseil d'Administration ou de l'organe de direction équivalent.

- **Mise en équivalence**

Afriquia Gaz consolide par mise en équivalence les sociétés associées dans lesquelles il détient une influence notable ainsi que les co-entreprises dans lesquelles il partage par accord contractuel le contrôle avec un nombre limité d'autres actionnaires.

L'influence notable est présumée exister lorsque Afriquia Gaz détient, directement ou indirectement, 20% ou davantage de droits de vote d'une entité, sauf à démontrer clairement que ce n'est pas le cas. L'existence d'une influence notable peut être mise en évidence par d'autres critères tels qu'une représentation au Conseil d'Administration ou à l'organe de direction de l'entité détenue, une participation au processus d'élaboration des politiques, l'existence d'opérations significatives avec l'entité détenue ou l'échange de personnels dirigeants.

- **Transactions éliminées dans les états financiers consolidés**

Les soldes bilantiels, les produits et charges résultant des transactions intragroupes sont éliminés lors de la préparation des états financiers consolidés.

### 3.6. Goodwill et regroupements d'entreprises

- **Regroupements d'entreprises réalisés à compter du 1er janvier 2009**

Les regroupements d'entreprises sont comptabilisés selon la méthode de l'acquisition. Selon cette méthode, lors de la première consolidation d'une entité sur laquelle le groupe acquiert un contrôle exclusif :

- les actifs identifiables acquis et les passifs repris sont évalués à leur juste valeur à la date de prise de contrôle,

- les intérêts minoritaires sont évalués soit à leur juste valeur, soit à leur quote-part dans l'actif net identifiable de l'entité acquise. Cette option est disponible au cas par cas pour chaque acquisition.

A la date d'acquisition, l'écart d'acquisition est évalué comme étant la différence entre :

(i) la juste valeur de la contrepartie transférée, augmentée du montant des intérêts minoritaires dans l'entreprise acquise et, dans un regroupement d'entreprises réalisé par étapes, de la juste valeur à la date d'acquisition de la participation précédemment détenue par l'acquéreur dans l'entreprise acquise, et

(ii) le solde net des montants, à la date d'acquisition, des actifs identifiables acquis et des passifs repris.

L'évaluation à la juste valeur des intérêts minoritaires a pour effet d'augmenter l'écart d'acquisition à hauteur de la part attribuable à ces intérêts minoritaires, résultant ainsi en la constatation d'un écart d'acquisition dit « complet ». Le prix d'acquisition et son affectation doivent être finalisés dans un délai de 12 mois à compter de la date d'acquisition. Si l'écart d'acquisition est négatif, il est constaté en profit directement au compte de résultat. Ultérieurement, l'écart d'acquisition est évalué à son montant d'origine, diminué le cas échéant du cumul des pertes de valeur enregistrées.

En outre, les principes suivants s'appliquent aux regroupements d'entreprises:

- à compter de la date d'acquisition, l'écart d'acquisition est affecté, dans la mesure du possible, à chacune des unités génératrices de trésorerie susceptibles de bénéficier du regroupement d'entreprises,

POUR IDENTIFICATION SEULEMENT
ELYX CONSULTING SARL
FOR IDENTIFICATION PURPOSES ONLY
BDO S.A.
Audit, Tax & Advisory

- tout ajustement éventuel du prix d'acquisition est comptabilisé à sa juste valeur dès la date d'acquisition, et tout ajustement ultérieur, survenant au-delà du délai d'affectation du prix d'acquisition, est comptabilisé en résultat,

- les coûts directs liés à l'acquisition sont constatés en charges de la période,

- en cas d'acquisition d'une participation complémentaire dans une filiale consolidée, Afriquia Gaz comptabilise la différence entre le prix d'acquisition et la valeur comptable des intérêts minoritaires en variation des capitaux propres attribuables aux actionnaires de Afriquia Gaz,

- les écarts d'acquisition ne sont pas amortis.

Afriquia Gaz enregistre en autres produits et charges financiers les impacts en compte de résultat résultant de l'application des normes IFRS 3 et IAS 27 révisées.

- **Regroupements d'entreprises réalisés avant le 1er janvier 2009**

Conformément aux dispositions de la norme IFRS 1, Afriquia Gaz a choisi de ne pas retraiter les regroupements d'entreprises antérieurs au 1er janvier 2004. IFRS 3, dans sa version publiée par l'IASB en mars 2004, retenait déjà la méthode de l'acquisition. Ses dispositions différaient cependant de celles de la norme révisée sur les principaux points suivants :

- les intérêts minoritaires étaient évalués sur la base de leur quote-part dans l'actif net identifiable de l'entité acquise, et l'option d'évaluation à la juste valeur n'existait pas,

- les ajustements éventuels du prix d'acquisition étaient comptabilisés dans le coût d'acquisition uniquement si leur occurrence était probable et que les montants pouvaient être évalués de façon fiable,

- les coûts directement liés à l'acquisition étaient comptabilisés dans le coût du regroupement,

- en cas d'acquisition d'une participation complémentaire dans une filiale consolidée, Afriquia Gaz comptabilisait la différence entre le coût d'acquisition et la valeur comptable des intérêts minoritaires acquis en écart d'acquisition.

### 3.7. Méthodes de conversion des transactions en devises

Les opérations en monnaies étrangères sont initialement enregistrées dans la monnaie fonctionnelle au taux de change en vigueur à la date de transaction. A la date de clôture, les actifs et passifs monétaires libellés en monnaies étrangères sont convertis dans la monnaie de fonctionnement aux taux en vigueur à la date de clôture. Tous les écarts sont enregistrés en résultat de la période.

### 3.8. Méthodes de conversion des comptes des états financiers des activités à l'étranger

Les actifs et les passifs d'une activité à l'étranger y compris le Goodwill et les ajustements de juste valeur découlant de la consolidation sont convertis en dirham en utilisant le cours de change à la date de clôture.

Les produits et les charges sont convertis en dirham en utilisant des cours de change approchant les cours de change aux dates de transactions.

Les écarts de change résultant des conversions sont comptabilisés en réserve de conversion, en tant que composante distincte des capitaux propres.

### 3.9. Actifs

#### 3.9.1.1. Autres immobilisations incorporelles

Les immobilisations incorporelles acquises séparément sont comptabilisées à leur coût et les immobilisations incorporelles acquises dans le cadre d'un regroupement d'entreprises sont comptabilisées à leur juste valeur à la

POUR IDENTIFICATION SEULEMENT
ELYX CONSULTING SARL
FOR IDENTIFICATION PURPOSES ONLY
BDO S.A.
Audit, Tax & Advisory

date d'acquisition. Postérieurement à la comptabilisation initiale, le modèle du coût historique est appliqué aux immobilisations incorporelles qui sont amorties dès qu'elles sont prêtes à être mises en service. Un amortissement est constaté pour les actifs dont la durée d'utilité est finie. Les durées d'utilité sont revues à chaque clôture.

Les durées d'utilité estimées sont comprises entre 2 et 5 ans.

A contrario, les marques, bases d'abonnés et parts de marchés générées en interne ne sont pas reconnues en tant qu'immobilisations incorporelles.

Afriquia Gaz a choisi de ne pas utiliser l'option offerte par la norme IFRS 1 consistant à choisir d'évaluer au 1er janvier 2004 certaines immobilisations incorporelles à leur juste valeur à cette date.

Les dépenses ultérieures relatives aux immobilisations incorporelles sont activées seulement si elles augmentent les avantages économiques futurs associés à l'actif spécifique correspondant. Les autres dépenses sont comptabilisées en charges lorsqu'elles sont encourues.

#### 3.9.1.2. Frais de recherche et développement

Les coûts de recherche sont comptabilisés en charges lorsqu'ils sont encourus. Les dépenses de développement sont activées lorsque la faisabilité du projet peut être raisonnablement considérée comme assurée.

Selon la norme IAS 38 « Immobilisations incorporelles », les frais de développement doivent être immobilisés dès que sont démontrés : l'intention et la capacité financière et technique de mener le projet de développement à son terme, qu'il est probable que les avantages économiques futurs attribuables aux dépenses de développement iront à l'entreprise et que le coût de cet actif peut être évalué de façon fiable.

Les frais de recherche et développement engagés par Afriquia Gaz ne sont pas significatifs et sont inscrites en charges.

#### 3.9.1.3. Immobilisations corporelles

Les immobilisations corporelles sont comptabilisées à leur coût historique diminué du cumul des amortissements et du cumul des pertes de valeur. Le coût historique inclut le coût d'acquisition ou le coût de production ainsi que les coûts directement attribuables pour disposer de l'immobilisation dans son lieu et dans ses conditions d'exploitation. Les coûts d'emprunt sont comptabilisés en charges de l'exercice au cours duquel ils sont encourus. Lorsqu'une immobilisation corporelle comprend des composants significatifs ayant des durées de vie différentes, ils sont comptabilisés et amortis de façon séparée.

L'amortissement est calculé de manière linéaire sur la durée d'utilité de l'actif. Les principales durées d'utilisation sont revues à chaque clôture et sont les suivantes :

- Constructions et bâtiments ..... 20 ans
- Bouteilles de gaz..... 20 ans
- Matériels informatiques..... 5 ans
- Matériels et mobilier de bureau..... 10 ans
- Matériels de transport .. …… 4 à 5 ans

Afriquia Gaz a choisi de ne pas utiliser l'option offerte par la norme IFRS 1 consistant à choisir d'évaluer au 1er janvier 2004 certaines immobilisations corporelles à leur juste valeur à cette date.

Le Groupe comptabilise, dans la valeur comptable d'une immobilisation corporelle, le coût de remplacement d'un composant de cette immobilisation corporelle au moment où ce coût est encouru s'il est probable que les avantages économiques futurs associés à cet actif iront au groupe et son coût peut être évalué de façon fiable.

POUR IDENTIFICATION SEULEMENT
ELYX CONSULTING SARL
FOR IDENTIFICATION PURPOSES ONLY
BDO S.A.
Audit, Tax & Advisory

Tous les coûts d'entretien et de maintenance courants sont comptabilisés en charges au moment où ils sont encourus.

#### 3.9.1.4. Dépréciation des actifs immobilisés

Le goodwill et les autres immobilisations incorporelles à durée de vie indéfinie sont soumis à un test de dépréciation à chaque clôture annuelle et chaque fois qu'il existe un indice quelconque montrant qu'ils ont pu perdre de leur valeur. Les valeurs comptables des autres actifs immobilisés font également l'objet d'un test de dépréciation chaque fois que les évènements ou changements de circonstances indiquent que ces valeurs comptables pourraient ne pas être recouvrables. Le test de dépréciation consiste à comparer la valeur nette comptable de l'actif à sa valeur recouvrable, qui est la valeur la plus élevée entre sa juste valeur diminuée des coûts de cession et sa valeur d'utilité.

La valeur recouvrable est déterminée pour un actif individuellement à moins que l'actif ne génère pas d'entrées de trésorerie largement indépendantes des entrées de trésorerie générées par d'autres actifs ou groupes d'actifs.

#### 3.9.1.5. Actifs financiers

Les actifs financiers sont comptabilisés dans le bilan du Groupe Afriquia Gaz lorsqu'il devient partie aux dispositions contractuelles de l'instrument. La classification proposée par IFRS 9 détermine la façon dont les actifs sont comptabilisés ainsi que leur méthode d'évaluation.

Le classement des actifs financiers est fonction de deux critères cumulatifs :

- le modèle de gestion qui est appliqué à l'actif, et
- les caractéristiques de ses flux de trésorerie contractuels.

En fonction de l'analyse combinatoire des deux critères, la norme IFRS 9 distingue trois catégories d'actifs financiers, dont l'évaluation et le traitement comptable sont spécifiques à la catégorie concernée :

- soit les actifs financiers sont évalués à l'arrêté comptable au coût amorti ;
- soit les actifs financiers sont valorisés à la juste valeur en contrepartie des autres éléments du résultat global ;
- soit les actifs financiers sont évalués à la juste valeur par le biais du compte de résultat.

Pour le Groupe Afriquia Gaz :

- les actifs financiers au coût amorti comprennent principalement les prêts et les créances ;
- les actifs financiers évalués à la juste valeur par autres éléments du résultat global comprennent principalement les titres de participation, anciennement classés en titres disponibles à la vente.
- les actifs financiers évalués à la juste valeur par résultat comprennent les disponibilités, les Sicav et autres fonds.

Le Groupe a utilisé la hiérarchie de juste valeur de la norme IFRS 7 pour déterminer le niveau de classement des actifs financiers :

- niveau 1 : prix cotés sur des marchés actifs pour des actifs ou des passifs identiques ;
- niveau 2 : utilisation de données autres que les prix cotés visés au niveau 1, qui sont observables pour l'actif ou le passif concerné, soit directement soit indirectement ;
- niveau 3 : utilisation de données relatives à l'actif ou au passif qui ne sont pas basées sur des données observables de marché.

FOR IDENTIFICATION PURPOSES ONLY
BDO S.A.
Audit, Tax & Advisory

POUR IDENTIFICATION SEULEMENT
ELYX CONSULTING SARL

#### 3.9.1.6. Stocks

Les stocks sont composés essentiellement de stocks de butane et de propane et sont valorisés au coût moyen pondéré.
Ces stocks sont évalués au plus bas de leur coût ou de leur valeur nette de réalisation. Une dépréciation est constituée par comparaison du coût à la valeur nette de réalisation.

#### 3.9.1.7. Créances d'exploitation et autres

Elles comprennent les créances clients et autres débiteurs et sont évaluées à leur juste valeur lors de la comptabilisation initiale, puis au coût amorti diminué du montant des pertes de valeur.

Une perte de valeur est comptabilisée si la valeur comptable d'un actif est supérieure à sa valeur actualisée des flux de trésorerie futurs estimés. Cette perte de valeur sera dés lors basée sur des taux de pertes historiques.

#### 3.9.1.8. Trésorerie et équivalents de trésorerie

La « trésorerie et équivalents de trésorerie » comprend les fonds de caisse, les dépôts à vue, les disponibilités en comptes courants ainsi que les placements à court terme très liquides, assortis d'une échéance à l'origine inférieure ou égale à trois mois.

### 3.9.2. Actifs détenus en vue de la vente et activités cédées ou en cours de cession

Un actif non courant, ou un groupe d'actifs et de passifs, est détenu en vue de la vente quand sa valeur comptable sera recouvrée principalement par le biais d'une vente et non d'une utilisation continue. Pour que tel soit le cas, l'actif doit être disponible en vue de sa vente immédiate et sa vente doit être hautement probable. Les actifs et passifs concernés sont reclassés en actifs détenus en vue de la vente et passifs liés à des actifs détenus en vue de la vente, sans possibilité de compensation. Les actifs ainsi reclassés sont comptabilisés à la valeur la plus faible entre la juste valeur nette des frais de cession et leur coût diminué du cumul des amortissements et des pertes de valeur et ne sont plus amorties.

Une activité est considérée comme cédée ou en cours de cession quand les critères de classification comme actif détenu en vue de la vente ont été satisfaits ou lorsque Afriquia Gaz a cédé l'activité. Les activités cédées ou en cours de cession sont présentées sur une seule ligne du compte de résultat des périodes publiées comprenant le résultat net après impôt des activités cédées ou en cours de cession jusqu'à la date de cession, et le profit ou la perte après impôt résultant de la cession ou de l'évaluation à la juste valeur diminuée des coûts de la vente des actifs et passifs constituant les activités cédées ou en cours de cession. De même, les flux de trésorerie générés par les activités cédées ou en cours de cession sont ventilés au sein des lignes présentant les flux de trésorerie générés par l'activité, les investissements et le financement.

### 3.9.3. Passifs financiers

Les passifs financiers comprennent les emprunts, les dettes d'exploitation et les comptes bancaires créditeurs.

#### 3.9.3.1. Emprunts

Les emprunts sont initialement enregistrés au coût, qui correspond à la juste valeur du montant reçu net des coûts liés à l'emprunt.

La ventilation des emprunts entre le passif courant / non courant est basée sur les échéanciers contractuels.

#### 3.9.3.2. Instruments financiers dérivés

Le Groupe n'a recours à aucun instrument financier dérivé et notamment à aucune couverture de change hormis celles consistant à figer le cours des opérations réalisées en monnaies étrangères. De plus, l'activité de la société étant réglementée, l'impact des variations des monnaies n'a aucun effet sur le résultat de l'opération.

POUR IDENTIFICATION SEULEMENT
ELYX CONSULTING SARL
FOR IDENTIFICATION PURPOSES ONLY
BDO S.A.
Audit, Tax & Advisory

### 3.9.4. Provisions

Des provisions sont comptabilisées lorsqu'à la fin de la période concernée, le Groupe a une obligation légale, réglementaire, contractuelle résultant d'évènements passés, qu'il est probable qu'une sortie de ressources sans contrepartie attendue soit nécessaire pour éteindre l'obligation et que le montant peut être évalué de façon fiable. Si l'effet de la valeur temps est significatif, les provisions sont déterminées en actualisant les flux futurs de trésorerie attendus à un taux d'actualisation avant impôt qui reflète les appréciations actuelles par le marché de la valeur temps de l'argent. Si aucune estimation fiable du montant de l'obligation ne peut être effectuée, aucune provision n'est comptabilisée et une information est donnée en annexe.

Une provision pour restructuration est comptabilisée lorsque le Groupe a approuvé un plan formalisé et détaillé de restructuration et a soit commencé à exécuter le plan, soit rendu public le plan. Les coûts d'exploitation futurs ne sont pas provisionnés.

Les contributions au financement des stocks sont comptabilisées au niveau des autres passifs non courants et sont comptabilisés au coût historique.

### 3.9.5. Impôts différés

Les impôts différés sont comptabilisés en utilisant la méthode bilantielle du report variable, pour les différences temporelles existant à la date de clôture entre la base fiscale des actifs et passifs et leur valeur comptable au bilan.

Des passifs d'impôt différé sont comptabilisés pour toutes les différences temporelles imposables :

- sauf dans le cadre de la comptabilisation initiale d'un goodwill pour lequel il existe une différence temporelle ; et
- pour des différences temporelles taxables liées à des participations dans les filiales, entreprises associées et coentreprises, sauf si la date à laquelle la différence temporelle s'inversera peut être contrôlée et qu'il est probable que la différence temporelle ne s'inversera pas dans un avenir prévisible.

Des actifs d'impôt différé sont comptabilisés pour toutes différences temporelles déductibles, reports en avant de pertes fiscales et crédits d'impôt non utilisés, dans la mesure où il est probable qu'un bénéfice imposable sera disponible ou lorsqu'il existe un passif d'impôt exigible, sur lequel ces différences temporelles déductibles, reports en avant de pertes fiscales et crédits d'impôt non utilisés pourront être imputés :

- sauf quand l'actif d'impôt différé lié à la différence temporelle déductible est généré par la comptabilisation initiale d'un actif ou d'un passif dans une opération qui n'est pas un regroupement d'entreprises et qui, à la date de l'opération, n'affecte ni le bénéfice comptable, ni le bénéfice imposable ou la perte fiscale ;
- pour les différences temporelles déductibles liées à des participations dans les filiales, entreprises associées et coentreprises, des actifs d'impôt différé ne sont comptabilisés que dans la mesure où il est probable que la différence temporelle s'inversera dans un avenir prévisible et qu'il existera un bénéfice imposable sur lequel pourra s'imputer la différence temporelle.

La valeur comptable des actifs d'impôt différé est revue à chaque date de clôture et réduite dans la mesure où il n'est plus probable qu'un bénéfice imposable suffisant sera disponible pour permettre l'utilisation de l'avantage de tout ou partie de ces actifs d'impôt différé.

Les actifs et passifs d'impôt différé sont évalués aux taux d'impôt dont l'application est attendue sur l'exercice au cours duquel l'actif sera réalisé ou le passif réglé, sur la base des taux d'impôt (et réglementations fiscales) qui ont été adoptés ou quasi adoptés à la date de clôture.

Les impôts relatifs aux éléments reconnus directement en capitaux propres sont comptabilisés en capitaux propres et non dans le compte de résultat.

POUR IDENTIFICATION SEULEMENT
ELYX CONSULTING SARL
FOR IDENTIFICATION PURPOSES ONLY
BDO S.A.
Audit, Tax & Advisory

### 3.9.6. Dettes d'exploitation

Les dettes d'exploitation comprennent les dettes fournisseurs et autres créditeurs. Elles sont évaluées à leur juste valeur lors de la comptabilisation initiale, puis au coût amorti.

### 3.9.7. Produits des activités ordinaires

Les produits des activités ordinaires sont comptabilisés lors du transfert des risques et avantages économiques inhérents à la propriété des biens et dès que ces produits peuvent être évalués de manière fiable.

Les produits des activités ordinaires liés aux ventes de butane ou de propane sont comptabilisés au moment de la livraison aux clients et sont évalués au prix de vente convenu avec ces derniers.

### 3.9.8. Coût des biens et services vendus

Les coûts des biens et services vendus comprennent essentiellement l'achat de butane et de propane et sont comptabilisés nets des subventions reçues.

### 3.9.9. Contrats de location

Application à compter du 1er janvier 2019 de la norme IFRS 16 "contrats de location" telle que publiée par l'IASB. Cette nouvelle norme vient remplacer la norme IAS 17.

Conformément à IFRS 16, un contrat de location est tout contrat qui confère au preneur le contrôle de l'utilisation d'un actif identifié pour une période donnée en échange d'une contrepartie. Tous les contrats répondant à cette définition ont été inclus par le Groupe dans le périmètre d'application de la norme, à l'exception des exemptions prévues par la norme (durée de location inférieure à 12 mois et contrats de faibles valeurs).

Le Groupe a continué à appliquer ces mesures de simplification pour les contrats conclus postérieurement à la date de première application.

Excepté les contrats de location de véhicules (contrats LLD), le Groupe dispose d'un nombre limité de biens loués, qui portent essentiellement sur des terrains.

En application de la norme IFRS 16, le Groupe amortit les actifs au titre du droit d'utilisation selon les dispositions de la norme IAS 16.

Le taux d'actualisation retenu correspond au taux d'emprunt marginal.

Le Groupe a retenu l'approche rétrospective simplifiée en comptabilisant l'effet cumulatif de l'application initiale de la norme à la date de première application dans les capitaux propres sans retraitement des périodes comparatives.

### 3.9.10. Coût de l'endettement financier net

Le coût de l'endettement financier net comprend les intérêts à payer sur les emprunts calculés en utilisant la méthode du taux d'intérêt effectif ainsi que les intérêts perçus sur les placements.

Les produits de placement sont comptabilisés dans le compte de résultat lorsqu'ils sont acquis.

### 3.9.11. Charges d'impôts

La charge d'impôt comprend la charge d'impôts exigible et la charge (ou le produit) d'impôt différé. L'impôt est comptabilisé en résultat sauf s'il se rattache à des éléments qui sont comptabilisés directement en capitaux propres.

L'interprétation IFRIC 23 clarifie l'application des dispositions d'IAS 12 Impôts sur le résultat concernant la comptabilisation et l'évaluation, lorsqu'une incertitude existe sur le traitement de l'impôt sur le résultat. L'application de cette interprétation n'a eu aucun effet sur l'évaluation des impôts courants et différés du Groupe Afriquia Gaz.

FOR IDENTIFICATION PURPOSES ONLY
BDO S.A.
Audit, Tax & Advisory

POUR IDENTIFICATION SEULEMENT
ELYX CONSULTING SARL

### 3.9.12. Engagements contractuels et actifs et passifs éventuels

Sur une base annuelle, Afriquia Gaz et ses filiales établissent un recensement détaillé de l'ensemble des obligations contractuelles, engagements financiers et commerciaux, obligations conditionnelles auxquels ils sont partis ou exposés. De manière régulière, ce recensement est actualisé par les services compétents et revu par la Direction du Groupe.

### 3.9.13. Information sectorielle

Un secteur est une composante distincte du Groupe qui est engagée soit dans la fourniture de produits ou de services dans un environnement économique particulier (secteur géographique) soit dans la fourniture de produits ou services liés (secteur d'activité), et qui est exposée à des risques et une rentabilité différents de ceux des autres secteurs et dont les résultats opérationnels sont extraits du Reporting Interne et sont revus par le principal décideur opérationnel afin de prendre ses décisions sur l'allocation des ressources

#### 3.9.13.1. Information par secteur d'activité

L'activité du groupe est organisée par secteur d'activité :

- Distribution de GPL
- Industrie : fabrication et réparation de bouteilles

Le chiffre d'affaires de chacune des activités prend en compte les produits liés aux consommations de leurs produits par les clients ainsi que les prestations réciproques à chacune de ces activités. Ces dernières sont évaluées sur la base des prix appliqués à la concurrence.

Le résultat opérationnel résulte de la différence entre les produits et les charges opérationnels ventilés par imputation directe, soit à défaut, par le biais de clefs de répartition fondées sur des critères économiques.

#### 3.9.13.2.Information par secteur géographique

Le deuxième niveau d'information sectorielle est constitué des zones géographiques dans lesquelles opère le Groupe (100% au Maroc).

### 3.9.14. Trésorerie nette

Elle correspond à la trésorerie et aux équivalents de trésorerie déduction faite des emprunts.

### 3.9.15. Résultat par action

Le résultat par action présenté au compte de résultat est calculé en faisant le rapport entre le résultat net de l'exercice (part du Groupe) et le nombre moyen des actions en circulation au cours de l'exercice.

Le résultat dilué par action est calculé en faisant le rapport entre :

- le résultat net de l'exercice (part du Groupe) et,
- la somme du nombre moyen des actions en circulation au cours de l'exercice et le nombre moyen d'actions ordinaires qui auraient été émises suite à la conversion de l'ensemble des actions potentielles dilutives en actions ordinaires.

Au 31 décembre 2024, il n'existe aucune action potentielle dilutive.

FOR IDENTIFICATION PURPOSES ONLY
BDO S.A.
Audit, Tax & Advisory

POUR IDENTIFICATION SEULEMENT
ELYX CONSULTING SARL

**Note 02 : Périmètre et méthode de consolidation**

A la date du 31 décembre 2023 et du 31 décembre 2024, sans changements les sociétés incluses dans le périmètre de consolidation se présentent comme suit :

| | Au 31 décembre 2024 | | | Au 31 décembre 2023 | | |
|---|---|---|---|---|---|---|
| **Titres** | **Pourcentage d'intérêt** | **Pourcentage de contrôle** | **Méthode de consolidation** | **Pourcentage d'intérêt** | **Pourcentage de contrôle** | **Méthode de consolidation** |
| Afriquia Gaz | 100% | 100% | Intégration globale | 100% | 100% | Intégration globale |
| Sodipit | 100% | 100% | Intégration globale | 100% | 100% | Intégration globale |
| National Gaz | 100% | 100% | Intégration globale | 100% | 100% | Intégration globale |
| Dragon Gaz | 100% | 100% | Intégration globale | 100% | 100% | Intégration globale |
| Salam Gaz | 20% | 20% | Mise en équivalence | 20% | 20% | Mise en équivalence |
| Gazafric | 50% | 50% | Mise en équivalence | 50% | 50% | Mise en équivalence |
| Stogaz | 50% | 50% | Mise en équivalence | 50% | 50% | Mise en équivalence |
| Omnium Stockage | 100% | 100% | Intégration globale | 100% | 100% | Intégration globale |
| Proactis | 25% | 25% | Mise en équivalence | 25% | 25% | Mise en équivalence |
| Akwa Africa | 17% | 17% | Mise en équivalence | 17% | 17% | Mise en équivalence |
| Afrimobility | 20% | 20% | Mise en équivalence | 20% | 20% | Mise en équivalence |

FOR IDENTIFICATION PURPOSES ONLY
BDO S.A.
Audit, Tax & Advisory

POUR IDENTIFICATION SEULEMENT
ELYX CONSULTING SARL

## Note 3 : Ecart d'acquisition au 31 décembre 2024 et 2023

| (en milliers MAD) | 31/12/2024 | 31/12/2023 |
|---|---|---|
| - Aquisition Tissir Primagaz (Activité distribution GPL) | 546 335 | 546 335 |
| - Aquisition Gazafric (Activité distribution GPL) | 26 166 | 26 166 |
| - Aquisition National Gaz (Activité distribution GPL) | 5 229 | 5 229 |
| - Aquisition Dragon Gaz (Activité distribution GPL) | 47 559 | 47 559 |
| **Total** | **625 289** | **625 289** |

Au 31 décembre 2023 et 2024, aucune dépréciation du Goodwill n'est constatée.
Le Goodwill fait l'objet de tests de valeurs au moins une fois par an et à chaque fois qu'il existe un indice de dépréciation.
Un test de valeur consiste à comparer la valeur comptable de chaque UGT avec la projection des cashs flows futurs projetés.
Les principales hypothèses sont détaillées comme suit :

- Plan d'affaires : 5 ans
- Taux de croissance à l'infini des cashs flow : 2%
- Taux d'actualisation : 10,5%

Le montant total de l'écart d'acquisition au 31 décembre 2023 et 2024 est entièrement affecté à l'activité principale de la société : distribution de GPL.

FOR IDENTIFICATION PURPOSES ONLY
BDO S.A.
Audit, Tax & Advisory

POUR IDENTIFICATION SEULEMENT
ELYX CONSULTING SARL

## Note 4 : Immobilisations corporelles et droit d'utilisation de l'actif au 31 décembre 2024 et 2023

| (en milliers MAD) | 31 décembre 2024 | 31 décembre 2023 |
|---|---|---|
| Terrains | 161 698 | 161 698 |
| Constructions | 515 685 | 545 250 |
| Installations techniques, matériel et outillage | 2 587 119 | 2 663 860 |
| Matériel de transport | 2 053 | 2 363 |
| Mobiliers, matériel de bureau et aménagements divers | 5 115 | 5 317 |
| Autres immobilisations corporelles | - | - |
| Immobilisations corporelles en cours | 65 526 | 18 692 |
| **4.1. Total immobilisations coroporelles nettes** | **3 337 196** | **3 397 180** |
| **4.2. Total droit d'utilisation de l'actif** | **807 959** | **596 686** |

FOR IDENTIFICATION PURPOSES ONLY
BDO S.A.
Audit, Tax & Advisory

POUR IDENTIFICATION SEULEMENT
ELYX CONSULTING SARL

**Note 04: Immobilisations corporelles et droit d'utilisation de l'actif au 31 décembre 2024 et 2023**

**4.1. Tableau de variation des immobilisations corporelles**

**Excercie 2024**
**(en milliers MAD)**

| | 2023 | Acquisitions Dotations | Cessions et retraits | Entrée de périmètre | Autres reclassements IFRS 16 | Reclassement | 2024 |
|---|---|---|---|---|---|---|---|
| **Brut** | **7 996 134** | **534 459** | **-3 168** | **0** | **-267 442** | **0** | **8 259 982** |
| Terrains | 161 698 | 0 | 0 | | 0 | 0 | 161 698 |
| Constructions | 1 038 750 | 10 810 | 0 | | 0 | 3 493 | 1 053 053 |
| Installations techniques, matériel et outillage | 6 673 961 | 462 475 | 0 | | -268 753 | 9 319 | 6 877 002 |
| Matériel de transport | 39 269 | 0 | -3 168 | | 1 311 | 0 | 37 412 |
| Mobiliers, matériel de bureau et aménagements divers | 63 642 | 1 528 | 0 | | 0 | 0 | 65 170 |
| Autres immobilisations corporelles | 121 | 0 | 0 | | 0 | 0 | 121 |
| Immobilisations corporelles en cours | 18 692 | 59 646 | 0 | | 0 | -12 812 | 65 526 |
| **Amortissements et dépréciations** | **-4 598 954** | **-334 344** | **3 168** | **0** | **7 344** | **0** | **-4 922 786** |
| Terrains | 0 | 0 | 0 | | 0 | 0 | 0 |
| Constructions | -493 500 | -43 867 | 0 | | 0 | 0 | -537 367 |
| Installations Techniques, Matériel et Outillage | -4 010 101 | -288 305 | 0 | | 8 523 | 0 | -4 289 883 |
| Matériel de Transport | -36 907 | -441 | 3 168 | | -1 179 | 0 | -35 359 |
| Mobiliers, Matériel de Bureau et Aménagements Divers | -58 325 | -1 731 | 0 | | 0 | 0 | -60 056 |
| Autres Immobilisations Corporelles | -121 | 0 | 0 | | 0 | 0 | -121 |
| **Total net** | **3 397 179** | **200 115** | **0** | | **-260 098** | **0** | **3 337 196** |

Les acquisitions de l'exercices portent essentiellement sur les bouteilles de gaz. Les reclassements sont relatifs à des contrats de crédit bail dont les contrats sont échus et reclassés au niveau des immobilisations corporelles.

**Excercie 2023**
**(en milliers MAD)**

| | 2022 | Acquisitions Dotations | Cessions et retraits | Entrée de périmètre | Autres reclassements IFRS 16 | Reclassement | 2023 |
|---|---|---|---|---|---|---|---|
| **Brut** | **7 727 240** | **457 154** | **-2 149** | **0** | **-186 110** | **-1** | **7 996 134** |
| Terrains | 161 698 | 0 | 0 | | 0 | 0 | 161 698 |
| Constructions | 1 017 672 | 19 358 | 0 | | 0 | 1 720 | 1 038 750 |
| Installations techniques, matériel et outillage | 6 429 718 | 422 529 | 0 | | -186 110 | 7 825 | 6 673 961 |
| Matériel de transport | 41 411 | 8 | -2 149 | | 0 | 0 | 39 269 |
| Mobiliers, matériel de bureau et aménagements divers | 61 642 | 2 000 | 0 | | 0 | 0 | 63 642 |
| Autres immobilisations corporelles | 121 | 0 | 0 | | 0 | 0 | 121 |
| Immobilisations corporelles en cours | 14 978 | 13 261 | 0 | | 0 | -9 546 | 18 692 |
| **Amortissements et dépréciations** | **-4 289 012** | **-321 454** | **2 149** | **0** | **9 362** | **0** | **-4 598 954** |
| Terrains | 0 | 0 | 0 | | 0 | 0 | 0 |
| Constructions | -450 461 | -43 040 | 0 | | 0 | 0 | -493 500 |
| Installations Techniques, Matériel et Outillage | -3 744 139 | -275 324 | 0 | | 9 362 | 0 | -4 010 101 |
| Matériel de Transport | -37 638 | -1 418 | 2 149 | | 0 | 0 | -36 907 |
| Mobiliers, Matériel de Bureau et Aménagements Divers | -56 652 | -1 672 | 0 | | 0 | 0 | -58 325 |
| Autres Immobilisations Corporelles | -121 | 0 | 0 | | 0 | 0 | -121 |
| **Total net** | **3 438 229** | **135 701** | **0** | | **-176 748** | **-1** | **3 397 179** |

FOR IDENTIFICATION PURPOSES ONLY
BDO S.A.
Audit, Tax & Advisory

POUR IDENTIFICATION SEULEMENT
ELYX CONSULTING SARL

**Note 04: Immobilisations corporelles et droit d'utilisation de l'actif au 31 décembre 2024 et 2023**

## Note 4.2. Droit d'utilisation de l'actif

**Tableau de mouvement du droit d'utilisation de l'actif**

**Excercie 2024**

| (en milliers de dirhams) | 2023 | Acquisitions Dotations | Cessions et retraits | 1ere application IFRS 16 | Reclassement Immos corporelles | 2024 |
|---|---|---|---|---|---|---|
| **Brut** | **911 857** | **15 743** | **-** | **-** | **266 752** | **1 194 352** |
| Terrains | 96 743 | | | | | 96 743 |
| Constructions | 52 208 | | | | | 52 208 |
| Installations techniques, matériel et outillage en leasing | 694 031 | | | | 268 063 | 962 094 |
| Matériel de Transport en leasing | 1 311 | | | | (1 311) | - |
| Matériel de Transport autres locations | 67 564 | 15 743 | | | | 83 307 |
| Autres Immobilisations corporelles | - | | | | | - |
| **Amortissements et dépréciations** | **- 315 171** | **- 63 770** | **-** | **- -** | **7 452** | **- 386 393** |
| Terrains | - 39 544 | (5 790) | | | | (45 334) |
| Constructions | - 29 385 | (9 149) | | | | (38 534) |
| Installations techniques, matériel et outillage | - 200 023 | (36 322) | | | (8 631) | (244 976) |
| Matériel de Transport en leasing | - 1 113 | (66) | | | 1 179 | 0 |
| Matériel de Transport autres locations | - 45 106 | (12 443) | | | | (57 549) |
| Autres Immobilisations corporelles | - | | | | | - |
| **Total net** | **596 686** | **- 48 027** | **-** | **-** | **259 300** | **807 959** |

**Excercie 2023**

| (en milliers de dirhams) | 2022 | Acquisitions Dotations | Cessions et retraits | 1ere application IFRS 16 | Reclassement Immos corporelles | 2023 |
|---|---|---|---|---|---|---|
| **Brut** | **720 243** | **39 968** | **- 24 862** | **-** | **176 508** | **911 857** |
| Terrains | 96 743 | | | | | 96 743 |
| Constructions | 49 720 | 27 350 | (24 862) | | | 52 208 |
| Installations techniques, matériel et outillage en leasing | 517 523 | | | | 176 508 | 694 031 |
| Matériel de Transport en leasing | 1 311 | | | | | 1 311 |
| Matériel de Transport autres locations | 54 946 | 12 618 | | | | 67 564 |
| Autres Immobilisations corporelles | - | | | | | - |
| **Amortissements et dépréciations** | **- 287 603** | **- 52 430** | **24 862** | **-** | **-** | **- 315 171** |
| Terrains | (33 721) | (5 823) | | | | (39 544) |
| Constructions | (45 545) | (8 702) | 24 862 | | | (29 385) |
| Installations techniques, matériel et outillage | (173 907) | (26 116) | | | | (200 023) |
| Matériel de Transport en leasing | (982) | (131) | | | | (1 113) |
| Matériel de Transport autres locations | (33 448) | (11 658) | - | | | (45 106) |
| Autres Immobilisations corporelles | - | | | | | - |
| **Total net** | **432 640** | **- 12 462** | **-** | **-** | **176 508** | **596 686** |

FOR IDENTIFICATION PURPOSES ONLY
BDO S.A.
Audit, Tax & Advisory

POUR IDENTIFICATION SEULEMENT
ELYX CONSULTING SARL

## Note 5 : Immobilisations financières et autres immobilisations financières au 31 décembre 2024 et 2023

| (en milliers MAD) | *Note* | 31 décembre 2024 | 31 décembre 2023 |
|---|---|---|---|
| Titres de participation (non consolidés) | 5.1 | 50 283 | 41 828 |
| Autres immobilisations financières | 5.2 | 837 | 837 |
| **Total net** | | **51 120** | **42 665** |

FOR IDENTIFICATION PURPOSES ONLY
BDO S.A.
Audit, Tax & Advisory

POUR IDENTIFICATION SEULEMENT
ELYX CONSULTING SARL

## Note 5 : Immobilisations financières et autres immobilisations financières au 31 décembre 2024 et 2023

### Note 5.1 : Titres de participation non consolidés

**Excercie 2023**

| (en milliers MAD) | Pourcentage détenu | Valeur brute | Dépréciation | Valeur nette comptable | Résultat net statutaire | Capitaux propres statutaires |
|---|---|---|---|---|---|---|
| Somas | 15% | 19 586 | 0 | 19 586 | ND | ND |
| General Tire | 4% | 5 437 | 5 437 | 0 | ND | ND |
| Allo Gaz | 12% | 37 | 37 | 0 | ND | ND |
| Settat Golf | NS | 10 | 0 | 10 | ND | ND |
| AB Gaz | NS | 10 | 0 | 10 | ND | ND |
| Thermaltech | NS | 1 | 1 | 0 | ND | ND |
| Techno Sodure | NS | NS | 0 | NS | ND | ND |
| Ismailia Gaz S.A | 5% | 1 000 | 0 | 1 000 | ND | ND |
| Sound Energy | 10% | 29 099 | 14 220 | 14 879 | | |
| Gazazate | 60% | 6 000 | 0 | 6 000 | | |
| Autres | | 343 | 0 | 343 | | |
| **Total** | | **61 523** | **19 695** | **41 828** | | |

Compte tenu de leur caractère peu signigicatif, la valeur comptable des titres de participation non consolidés représente la juste valeur de ces titres.

**Excercie 2024**

| (en milliers MAD) | Pourcentage détenu | Valeur brute | Dépréciation | Valeur nette comptable | Résultat net statutaire | Capitaux propres statutaires |
|---|---|---|---|---|---|---|
| Somas | 15% | 19 586 | 0 | 19 586 | ND | ND |
| General Tire | 4% | 5 437 | 5 437 | 0 | ND | ND |
| Allo Gaz | 12% | 37 | 37 | 0 | ND | ND |
| Settat Golf | NS | 10 | 0 | 10 | ND | ND |
| AB Gaz | NS | 10 | 0 | 10 | ND | ND |
| Thermaltech | NS | 1 | 1 | 0 | ND | ND |
| Techno Sodure | NS | NS | 0 | NS | ND | ND |
| Ismailia Gaz S.A | 5% | 1 000 | 0 | 1 000 | ND | ND |
| Sound Energy | 10% | 29 099 | 6 141 | 22 959 | | |
| Gazazate | 60% | 6 000 | 0 | 6 000 | | |
| Ste Al Baida | | 375 | 0 | 375 | | |
| Autres | | 343 | 0 | 343 | | |
| **Total** | | **61 898** | **11 616** | **50 283** | | |

La société Gazasate est une société créée en 2023 et n'a toujours pas démarré son activité.
La société Afriquia Gaz ne dispose pas d'une influence notable ni de contrôle des autres sociétés non consolidées détaillées ci-dessus.
Les titres Sound Energy sont évalués à la juste valeur via résultat.
**NB**: Le montant renseigné au niveau du résultat net et capitaux propres des diférentes filiales correspond aux données sociales.

### Note 5.2. : Autres immobilisations financières

| (en milliers MAD) | 31 décembre 2024 | 31 décembre 2023 |
|---|---|---|
| A moins d'un an | | |
| Entre 1 et 5 ans | 837 | 837 |
| Plus de 5 ans | | |
| **Total net** | **837** | **837** |

Les autres immobilisations financières sont principalement composées des dépôts et cautionnements. La société a pris pour option de présenter ces créances avec une échéance entre 1 et 5 ans.

FOR IDENTIFICATION PURPOSES ONLY
BDO S.A.
Audit, Tax & Advisory
POUR IDENTIFICATION SEULEMENT
ELYX CONSULTING SARL

## Note 6 : Titres mis en équivalence au 31 décembre 2024 et 2023

| (en milliers MAD) | *Poucentage de contrôle* | | *Valeur des sociétés mises en équivalence* | |
|---|---|---|---|---|
| | **31-déc-24** | **31-déc-23** | **31-déc-24** | **31-déc-23** |
| GAZAFRIC | 50% | 50% | 102 711 | 101 753 |
| SALAM GAZ | 20% | 20% | 71 376 | 70 311 |
| STOGAZ | 50% | 50% | 20 290 | 20 272 |
| PROACTIS | 25% | 25% | 1 851 | 1 774 |
| Afrimobility | 20% | 20% | 5 546 | 7 269 |
| AKWA AFRICA | 17% | 17% | 194 876 | 186 594 |
| | | | **396 650** | **387 973** |

Données sociales en milliers de dirhams

| | ***GAZAFRIC*** | |
|---|---|---|
| | **31-déc-24** | **31-déc-23** |
| Chiffre d'affaires | 1 898 298 | 1 932 240 |
| Résultat opérationnel | 118 258 | 69 011 |
| Résultat net | 31 925 | 12 187 |
| Total bilan | 1 368 543 | 1 256 048 |

| | ***SALAM GAZ*** | |
|---|---|---|
| | **31-déc-24** | **31-déc-23** |
| Chiffre d'affaires | 4 794 948 | 4 983 120 |
| Résultat opérationnel | 398 719 | 372 697 |
| Résultat net | 245 327 | 242 833 |
| Total bilan | 3 541 204 | 2 955 612 |

| | ***STOGAZ*** | |
|---|---|---|
| | **31-déc-24** | **31-déc-23** |
| Chiffre d'affaires | 8 392 | 7 174 |
| Résultat opérationnel | 1 052 | 1 231 |
| Résultat net | 1 521 | 893 |
| Total bilan | 41 817 | 49 000 |

| | ***Proactis*** | |
|---|---|---|
| | **31-déc-24** | **31-déc-23** |
| Chiffre d'affaires | 86 600 | 79 880 |
| Résultat opérationnel | 1 212 | 192 |
| Résultat net | 302 | 175 |
| Total bilan | 24 670 | 21 289 |

| | ***AKWA AFRICA*** | |
|---|---|---|
| | **31-déc-24** | **31-déc-23** |
| Chiffre d'affaires | 7 660 | 7 684 |
| Résultat opérationnel | - 7 776 | - 7 917 |
| Résultat net | 47 255 | 51 994 |
| Total bilan | 1 238 891 | 1 166 805 |

| | ***AFRIMOBILITY*** | |
|---|---|---|
| | **31-déc-24** | **31-déc-23** |
| Chiffre d'affaires | 2 033 | 808 |
| Résultat opérationnel | - 8 765 | - 8 743 |
| Résultat net | - 8 415 | - 8 576 |
| Total bilan | 71 022 | 59 881 |

FOR IDENTIFICATION PURPOSES ONLY
BDO S.A.
Audit, Tax & Advisory

POUR IDENTIFICATION SEULEMENT
ELYX CONSULTING SARL

## Note 7 : Autres actifs non courants au 31 décembre 2024 et 2023

| (en milliers MAD) | 31-déc-24 | 31-déc-23 |
|---|---|---|
| Avances au personnel | - | - |
| Divers débiteurs | 197 681 | 129 601 |
| **TOTAL NET** | **197 681** | **129 601** |

Il s'agit d'avances financières accordées à la participation Sound Energy.

FOR IDENTIFICATION PURPOSES ONLY
BDO S.A.
Audit, Tax & Advisory

POUR IDENTIFICATION SEULEMENT
ELYX CONSULTING SARL

## Note 8 : Variation des impôts différés au 31 décembre 2024 et 2023

| (en milliers MAD) | 31 décembre 2024 | 31 décembre 2023 |
|---|---|---|
| Actif | 234 371 | 284 038 |
| Passif | 18 217 | 15 582 |
| **Position nette** | **216 155** | **268 456** |

**Excercie 2024**

| (en milliers MAD) | 31 décembre 2023 | Charge du compte de résultat | Changement de périmètre | Reclassements et autres incidences | 31 décembre 2024 |
|---|---|---|---|---|---|
| Actif | 284 038 | -49 667 | | | 234 371 |
| Passif | 15 582 | 2 635 | | | 18 217 |
| **Position nette** | **268 456** | **-52 302** | **0** | **0** | **216 155** |

Le groupe compense les actifs et passifs d'impôts différés pour une même entité fiscale.

Le détail des imôpts différés se présente, au 31 décembre 2024 et 2023 comme suit:

| **Actif** | **2024** | **2023** |
|---|---|---|
| Durée d'amortissements et approche par composants | 0 | 0 |
| Retraitement des dettes de consignation | 54 535 | 53 479 |
| Retraitements du crédit bail | -47 862 | -37 589 |
| Autres contrats de location IFRS 16 | 0 | 0 |
| Impôt différé suite à une fusion absorption | 131 384 | 131 384 |
| Autres | 179 812 | 221 765 |
| Reclassement | -83 498 | -85 000 |
| **Total** | **234 371** | **284 038** |
| **Passif** | | |
| Approche par composants | 30 277 | 26 623 |
| Actualisation des dettes de consignation | 4 045 | 4 066 |
| Retraitements du Crédit Bail | 67 526 | 71 225 |
| Réevaluation des terrains | 2 887 | 2 887 |
| Reclassement | -83 498 | -85 000 |
| Autres | -3 019 | -4 220 |
| **Total** | **18 217** | **15 582** |

Les reclassements sont relatifs à la compensation des impôts différés actifs et passifs pour une même entité fiscale.

FOR IDENTIFICATION PURPOSES ONLY
BDO S.A.
Audit, Tax & Advisory

POUR IDENTIFICATION SEULEMENT
ELYX CONSULTING SARL

## Note 9 : Stocks au 31 décembre 2024 et 2023

| (en milliers MAD) | 31 décembre 2024 | 31 décembre 2023 |
|---|---|---|
| Stocks | 776 489 | 458 619 |
| Dépréciation (-) | 3 333 | 8 333 |
| **TOTAL NET** | **773 156** | **450 286** |

Les stocks au 31 décembre 2024 sont principalement constitués de GPL pour 773 MMAD vs. 455 MMAD en 2023.
Les variations de stocks sont comptabilisés au sein de la rubrique coût des biens et services vendus.
Les dépréciations de stocks sont enregistrés au niveau des autres charges et produits opérationnels.
en 2024 une reprise de provision pour dépréciation des stocks à été constatée pour un montant de 5 000 milliers de dirhams.

FOR IDENTIFICATION PURPOSES ONLY
BDO S.A.
Audit, Tax & Advisory

POUR IDENTIFICATION SEULEMENT
ELYX CONSULTING SARL

## Note 10 : Créances clients au 31 décembre 2024 et 2023

| (en milliers MAD) | 31 décembre 2024 | 31 décembre 2023 |
|---|---|---|
| Clients et comptes rattachés | 736 010 | 764 436 |
| Dépréciation | 58 717 | 58 367 |
| **TOTAL NET** | **677 293** | **706 069** |

Les créances sur les parties liées sont détaillées au niveau de l'annexe 29.

L'ensemble des créances clients ont une échéance de moins d'un an.
Compte tenu de la brève échéance des créances clients, leur valeur comptable est représentative de leur juste valeur à la date de clôture.

L'exercice 2024 a été marqué par une dotation de 350 KMAD pour la dépréciation des créances clients.

L'exercice 2023, s'est caractérisé par une reprise de provision de 1 645 KMAD et par la constitution d'une provision complémentaire de 6 429 KMAD.

FOR IDENTIFICATION PURPOSES ONLY
BDO S.A.
Audit, Tax & Advisory

POUR IDENTIFICATION SEULEMENT
ELYX CONSULTING SARL

## Note 11 : Trésorerie et titres de placement au 31 décembre 2024 et 2023

| (en milliers MAD) | 31-déc-24 | 31-déc-23 |
|---|---|---|
| Trésorerie active | 1 306 260 | 540 316 |
| Trésorerie passive | -352 397 | -33 330 |
| **Trésorerie et équivalent de trésorerie** | **953 863** | **506 986** |
| **Titres de placement** | **3 018** | **153 015** |

Les titres de placements sont évalués à la juste valeur sur la base de valeurs marchés.

***Variation de la trésorerie et équivalent de trésorerie***

| (en milliers MAD) | 31-déc-24 | 31-déc-23 |
|---|---|---|
| Flux net de trésorerie généré par l'activité | 1 184 727 | 1 484 757 |
| Flux net de trésorerie lié aux opérations d'investissement | -534 036 | -465 678 |
| Flux net de trésorerie lié aux opérations de financement | -353 812 | -494 300 |
| **Variation de trésorerie et équivalents de trésorerie** | **296 879** | **524 779** |
| Trésorerie et équivalents de trésorerie en début période | 660 002 | 135 223 |
| Trésorerie et équivalents de trésorerie en fin période | 956 881 | 660 002 |
| **Variation de trésorerie et équivalents de trésorerie** | **-296 879** | **-524 780** |

Les flux nets de trésorerie générés par l'activité sont restés stables entre 2024 et 2023.

FOR IDENTIFICATION PURPOSES ONLY
BDO S.A.
Audit, Tax & Advisory

POUR IDENTIFICATION SEULEMENT
ELYX CONSULTING SARL

## Note 12 : Autres créances et comptes de régularisation au 31 décembre 2024 et 2023

| (en milliers MAD) | 31 décembre 2024 | 31 décembre 2023 |
|---|---|---|
| Fournisseurs débiteurs, avances et acomptes | 92 | 91 |
| Personnel | 23 165 | 24 092 |
| Etat- débiteurs | 801 905 | 972 050 |
| Autres débiteurs | 274 317 | 475 107 |
| Autres comptes de régularisation actif | 1 389 | 5 400 |
| **TOTAL NET** | **1 100 868** | **1 476 740** |

La rubrique Etat débiteur au 31 décembre 2024 est composée de la TVA récupérable pour 144 MMAD vs 132 MMAD en 2023.

Cette rubrique comprend également:

- un crédit de TVA de 17,8 MMAD en 2024 vs. 26,4 MDH en 2023;
- et des créances vis à vis de la Caisse de Compensation pour 639,7 MDH en 2024 vs. 765 MDH en 2023.

La variation des autres débiteurs s'explique par des avances à des parties liées (cf. note 24).

FOR IDENTIFICATION PURPOSES ONLY
BDO S.A.
Audit, Tax & Advisory

POUR IDENTIFICATION SEULEMENT
ELYX CONSULTING SARL

## Note 13 : Dividendes versés au 31 décembre 2024 et 2023

| (en milliers MAD) | Exercice clos le 31 décembre 2024 | Exercice clos le 31 décembre 2023 |
|---|---|---|
| **Dividendes versés par Afriquia Gaz aux actionnaires** | **481 250** | **481 250** |
| - AKWA HOLDING | 144 412 | 144 412 |
| - AFRIQUIA SMDC | 182 875 | 182 875 |
| - Flottant Bourse | 100 813 | 100 813 |
| - Autres | 53 150 | 53 150 |
| **TOTAL** | **481 250** | **481 250** |

Les quote-parts de dividendes revenant à Afriquia SMDC et à Akwa Holding s'élèvent respectivement à 38% et 30% au 31 décembre 2024 et au 31 décembre 2023.

Le montant de la distribution des dividendes prévue en 2025 est de 175 dirhams par action.

FOR IDENTIFICATION PURPOSES ONLY
BDO S.A.
Audit, Tax & Advisory

POUR IDENTIFICATION SEULEMENT
ELYX CONSULTING SARL

## Note 14 : Dettes de financement à plus et à moins d'un an au 31 décembre 2024 et 2023

| (en milliers MAD) | | 31 décembre 2024 | 31 décembre 2023 |
|---|---|---|---|
| Dettes de financement à + 1 an | 14.1 | 1 050 097 | 893 658 |
| Dettes de financement à - 1an | 14.1 | 122 303 | 113 874 |
| **EMPRUNTS ET DETTES FINANCIÈRES** | | **1 172 400** | **1 007 532** |
| Disponibiltés nettes | | 953 863 | 506 986 |
| Titres de placement | | 3 018 | 153 015 |
| **TRESORERIE NETTE** | | **215 519** | **347 531** |

Au 31 décembre 2024, subiste un emprunt obligaire et des dettes de locations dont les taux varient entre 4% et 5%.
Les autres emprunts sont relatifs à des dettes de crédit bail souscrits entre des taux variant de 4% à 5% et autres charges locatives.

Les titres de placement sont évalués à la juste valeur.

Au 31 décembre 2024 et 2023, les disponibilités nettes sont constituées de :

| | 31-déc-24 | 31-déc-23 |
|---|---|---|
| Chèques et valeurs à encaisser | 118 087 | 115 442 |
| Banques, T.G & CP | 1 187 689 | 424 390 |
| Caisses, régies d'avances et accréditifs | 484 | 484 |
| Crédit de trésorerie | 0 | 0 |
| Banques créditrices | (352 397) | (33 330) |
| **Total** | **953 863** | **506 986** |

FOR IDENTIFICATION PURPOSES ONLY
BDO S.A.
Audit, Tax & Advisory

POUR IDENTIFICATION SEULEMENT
ELYX CONSULTING SARL

## Note 14.1 : Dettes de financement à plus et à moins d'un an au 31 décembre 2024 et 2023

***Ventilation par échéance des dettes auprès des Etablissements de crédit et des autres dettes locatives***

**Excercie 2024**

| **(en milliers MAD)** | **< 1 an** | **1 à 5 ans** | **> 5 ans** | **TOTAL** |
|---|---|---|---|---|
| Dettes de financement à + 1an | | 1 017 136 | 32 961 | **1 050 097** |
| Dettes de financement à - 1 an | 122 303 | | | **122 303** |
| **Emprunts et dettes financières** (*) | 122 303 | 1 017 136 | 32 961 | **1 172 400** |
| **(*) : dont dettes de location** | **122 303** | **417 586** | **32 961** | **572 850** |

Les dettes de financement entre 1 et 5 ans sont principalement constituées d'un emprunt obligataire renouvelé en 2020 pour le même montant soit de 600 000 KDH dont la maturité est de cinq ans remboursable in fine au taux de 4%.

**Excercie 2023**

| **(en milliers MAD)** | **< 1 an** | 1 à 5 ans | **> 5 ans** | TOTAL |
|---|---|---|---|---|
| Dettes de financement à + 1an | | 863 076 | 30 582 | **893 658** |
| Dettes de financement à - 1 an | 113 874 | | | **113 874** |
| Emprunts et dettes financières (*) | 113 874 | 863 076 | 30 582 | **1 007 532** |
| **(*) : dont dettes de location** | **113 874** | **264 426** | **30 582** | **408 883** |

FOR IDENTIFICATION PURPOSES ONLY
BDO S.A.
Audit, Tax & Advisory

POUR IDENTIFICATION SEULEMENT
ELYX CONSULTING SARL

## Note 14.2 La nature et le mouvements des emprunts et passifs financiers se présente comme suit :

**Exercice 2024**

| | 31/12/2023 | Souscription | Intérêts | Remboursement | Reclassement | 31/12/2024 |
|---|---|---|---|---|---|---|
| Emprunt bancaire | - | | | | | - |
| Emprunt obligataire | 598 650 | | 900 | | | 599 550 |
| Dette crédit bail | 217 367 | 268 063 | | (13 143) | (97 233) | 375 054 |
| Autres dettes de location (IFRS 16) | 77 641 | 15 743 | | (2 244) | (15 647) | 75 493 |
| **Total Emprunts et autres passifs financiers à plus d'un an** | **893 658** | **283 806** | **900** | **(15 387)** | **(112 880)** | **1 050 097** |

| | 31/12/2023 | Souscription | Intérêts | Remboursement | Reclassement | 31/12/2024 |
|---|---|---|---|---|---|---|
| Dette bancaire | - | | | - | | - |
| Emprunt obligataire | - | | | | | - |
| Dette crédit bail | 81 333 | | | (81 333) | 97 233 | 97 233 |
| Autres dettes de location (IFRS 16) | 32 541 | | | (23 118) | 15 647 | 25 070 |
| Concours bancaires | - | | | | | - |
| **Total Emprunts et autres passifs financiers à moins d'un an** | **113 874** | **-** | **-** | **(104 451)** | **112 880** | **122 303** |

**Exercice 2023**

| | 31/12/2022 | Souscription | Intérêts | Remboursement | Reclassement | 31/12/2023 |
|---|---|---|---|---|---|---|
| Emprunt bancaire | - | | | | | - |
| Emprunt obligataire | 597 750 | | 900 | | | 598 650 |
| Dette crédit bail | 112 997 | 195 370 | - | 9 664 | - 81 333 | 217 367 |
| Autres dettes de location (IFRS 16) | 76 011 | 39 966 | - | 5 797 | - 32 541 | 77 641 |
| **Total Emprunts et autres passifs financiers à plus d'un an** | **786 758** | **235 336** | **900** | **- 15 460** | **- 113 874** | **893 658** |

| | 31/12/2022 | Souscription | Intérêts | Remboursement | Reclassement | 31/12/2023 |
|---|---|---|---|---|---|---|
| Dette bancaire | - | | | - | | - |
| Emprunt obligataire | - | | | | | - |
| Dette crédit bail | 62 195 | | - | 62 195 | 81 333 | 81 333 |
| Autres dettes de location (IFRS 16) | 18 602 | | - | 18 602 | 32 541 | 32 541 |
| Concours bancaires | - | | | | | - |
| **Total Emprunts et autres passifs financiers à moins d'un an** | **80 797** | **-** | **-** | **- 80 797** | **113 874** | **113 874** |

FOR IDENTIFICATION PURPOSES ONLY
BDO S.A.
Audit, Tax & Advisory

POUR IDENTIFICATION SEULEMENT
ELYX CONSULTING SARL

## Note 15 : Autres passifs non courants au 31 décembre 2024 et 2023

| (en milliers MAD) | | 31 décembre 2024 | 31 décembre 2023 |
|---|---|---|---|
| Provisions pour risques et charges | | 0 | 0 |
| Autres passifs non courants | (*) | 688 898 | 689 128 |
| *dont la contribution au financement des stocks* | | 268 954 | 268 954 |
| **TOTAL** | | **688 898** | **689 128** |

(*) : Au 31 décembre 2024, les autres passifs non courants sont essentillement relatifs aux dettes de consignation pour 420 MMAD comme au 31 décembre 2023. Les consignations font l'objet de reprises annuelles à hauteur du 1/20 par an au même ryhtme que la durée d'amortissement des bouteilles. La part à reprendre en résultat en 2024 est constatée au niveau des passifs circulants.

Les dettes de subventions pour le financement des stocks ne font pas l'objet d'une actualisation du fait du caractère incertain de la date de remboursement.

FOR IDENTIFICATION PURPOSES ONLY
BDO S.A.
Audit, Tax & Advisory

POUR IDENTIFICATION SEULEMENT
ELYX CONSULTING SARL

## Note 16 : Fournisseurs et comptes rattachés au 31 décembre 2024 et 2023

| (en milliers MAD) | 31 décembre 2024 | 31 décembre 2023 |
|---|---|---|
| Fournisseurs et comptes rattachés | 3 631 374 | 3 656 373 |
| **TOTAL** | **3 631 374** | **3 656 373** |

L'échéance des dettes fournisseurs est à moins d'un an.
Les dettes vis-à-vis des parties liées sont détaillées au niveau de la note 24.

FOR IDENTIFICATION PURPOSES ONLY
BDO S.A.
Audit, Tax & Advisory

POUR IDENTIFICATION SEULEMENT
ELYX CONSULTING SARL

## Note 17 : Autres dettes et comptes de régularisation au 31 décembre 2024 et 2023

| (en milliers MAD) | 31 décembre 2024 | 31 décembre 2023 |
|---|---|---|
| Dettes fiscales | 203 420 | 255 503 |
| Dettes sociales | 26 222 | 26 086 |
| Autres dettes et comptes de régularisation | 113 223 | 161 436 |
| **TOTAL** | **342 864** | **443 025** |

Au 31 décembre 2024, le poste dettes fiscales comprend essentiellement la TVA collectée pour un montant de 159 MMAD contre 166 MMAD au 31 décembre 2023. Les autres dettes et comptes de régularisation concernent essentiellement les retenues de consignation à moins d'un an pour 39,7 MMAD au 31 décembre 2024 contre 36,2 MMAD au 31 décembre 2023.

Le montant des subventions comptablisées en moins des comptes de charges s'élève à 5 737,7 MMAD au 31 décembre 2024 contre 6 395 MMAD au 31 décembre 2023.

Les subventions sont relatives à la distribution du butane (subvention au client final) et au transport.

Depuis la libéralisation du secteur d'activité courant 2016, le Groupe n'est plus éligible à la subvention import.

POUR IDENTIFICATION SEULEMENT
ELYX CONSULTING SARL

FOR IDENTIFICATION PURPOSES ONLY
BDO S.A.
Audit, Tax & Advisory

## Note 18 : Produit des activités ordinaires au 31 décembre 2024 et 2023

| (en millions MAD) | 2024 | 2023 |
|---|---|---|
| Chiffre d'affaires consolidé | | |
| . Ventes de marchandises | 8 710 580 | 8 221 832 |
| . Ventes des services & autres | 62 471 | 35 181 |
| **Total chiffre d'affaires consolidé** | **8 773 051** | **8 257 014** |

| | | | |
|---|---|---|---|
| 18-1 | . Ventes de marchandises nettes des éliminations au Maroc | **8 710 580** | **8 221 832** |
| | Afriquia Gaz | 8 208 774 | 7 827 521 |
| | National Gaz | 235 830 | 190 039 |
| | Dragon Gaz | 256 486 | 202 144 |
| | Sodipit | 9 490 | 2 128 |

Les ventes de marchandises comprennent essentiellement les ventes de Butane vrac et conditionné ainsi que les ventes de propane vrac et conditionné

| | | | |
|---|---|---|---|
| 18-2 | . Ventes des services au Maroc | **62 471** | **35 181** |
| | Afriquia Gaz | 56 182 | 29 478 |
| | Sodipit | - | - |
| | National Gaz | 3 048 | 2 329 |
| | Dragon gaz | 3 241 | 3 374 |

Les prestations de services Afriquia Gaz et National Gaz sont essentiellement composées de retenues de consignations.

POUR IDENTIFICATION SEULEMENT
ELYX CONSULTING SARL

FOR IDENTIFICATION PURPOSES ONLY
BDO S.A.
Audit, Tax & Advisory

## Note 19: Autres produits au 31 décembre 2024 et 2023

| (en millions MAD) | 2024 | 2023 |
|---|---|---|
| Production immobilisée Sodipit | 25 899 | 31 038 |
| Autres produits | - | - |
| **Total autres produits** | **25 899** | **31 038** |

La production immobilisée est relative à la réparation de bouteilles effectuée par Sodipit pour le compte d'Afriquia Gaz, de National Gaz et de Dragon Gaz.

FOR IDENTIFICATION PURPOSES ONLY
BDO S.A.
Audit, Tax & Advisory

POUR IDENTIFICATION SEULEMENT
ELYX CONSULTING SARL

## Note 20 : Coût des biens et services vendus au 31 décembre 2024 et 2023

| (en millions MAD) | 2024 | 2023 |
|---|---|---|
| Achats revendus de marchandises | 6 296 583 | 6 002 318 |
| Achats consommés de matières et fournitures | 205 750 | 202 937 |
| **Total** | **6 502 333** | **6 205 255** |

Les achats revendus de marchandises comprennent essentiellement les achats de butane et de propane.

POUR IDENTIFICATION SEULEMENT
ELYX CONSULTING SARL

FOR IDENTIFICATION PURPOSES ONLY
BDO S.A.
Audit, Tax & Advisory

## Note 21 : Charges de personnel au 31 décembre 2024 et 2023

| (en millions MAD) | 2024 | 2023 |
|---|---|---|
| Charges de personnel | 160 998 | 166 100 |
| Charges sociales | 57 474 | 46 510 |
| **Salaires et charges** | **218 472** | **212 610** |
| Rémunérations payées en action | | |
| **Frais de personnel** | **218 472** | **212 610** |
| **Effectif** | **1 087** | **1 110** |

Les effectifs sont fins de période.
Il n'existe aucun plan de restructuration en cours au 31 décembre 2024.

POUR IDENTIFICATION SEULEMENT
ELYX CONSULTING SARL

FOR IDENTIFICATION PURPOSES ONLY
BDO S.A.
Audit, Tax & Advisory

## Note 22 : Autres produits et charges opérationnels aux 31 décembre 2024 et 2023
## Impôts et taxes non récurrents

| (en milliers MAD) | 2024 | 2023 |
|---|---|---|
| Charges externes | 483 140 | 439 806 |
| Impôts & Taxes | 8 059 | 5 646 |
| Autres Charges d'exploitation | 1 502 | 4 508 |
| Autres produits d' exploitation | (3 643) | (29 589) |
| Provisions nettes pour dépréciation des actifs courants | (4 650) | 9 784 |
| Don Al Haouz | - | 250 000 |
| **Total** | **484 408** | **680 155** |

La variation de cette rubrique en 2023 est relative à la constatation en charge du don Al Haouz.

En 2024, les provisions nettes pour dépréciation sont principalement relatives aux créances clients pour 350 KMAD et une reprise de provision stocks pour 5 000 KMAD. En 2023, le poste provision concerne essentiellement une provision pour dépréciationdes stocks pour 6000 KMAD.

**Détail des charges externes**

| | 2024 | 2023 |
|---|---|---|
| . Locations et charges locatives | 16 694 | 14 904 |
| . Entretiens et réparations | 100 516 | 91 583 |
| . Primes d'assurances | 10 293 | 10 211 |
| . Rémunérations d'intermédaires et honoraires | 14 000 | 11 067 |
| . Redevances pour brevets,marques,droits | | |
| . Transports | 100 205 | 98 494 |
| . Deplacements,missions et réceptions | 94 076 | 106 725 |
| . Autres | 147 357 | 106 822 |
| **Total** | **483 140** | **439 806** |

A fin 2024 et 2023, les charges locatives sont relatives à des contrats dont la durée ne dépasse pas un an.

FOR IDENTIFICATION PURPOSES ONLY
BDO S.A.
Audit, Tax & Advisory

POUR IDENTIFICATION SEULEMENT
ELYX CONSULTING SARL

**Note 23 : Dotations aux amortissements au 31 décembre 2024 et 2023**

| (en milliers de dirhams) | 31/12/2024 | 31/12/2023 |
|---|---|---|
| Dotations aux amortissements des immobilisations incorporelles | 1 007 | 1 148 |
| Dotations aux amortissement du droit d'utilisation de l'actif | 63 770 | 52 430 |
| Dotations aux amortissements des immobilisations corporelles | 334 344 | 321 454 |
| **Total** | **399 121** | **375 032** |

FOR IDENTIFICATION PURPOSES ONLY
BDO S.A.
Audit, Tax & Advisory

POUR IDENTIFICATION SEULEMENT
ELYX CONSULTING SARL

## Note 24 : Coût d'endettement financier net et autres charges et produits financiers au 31 décembre 2024 et 2023

| (en milliers MAD) | 2024 | 2023 |
|---|---|---|
| Charges d'intérêts sur les emprunts et concours bancaires et dettes en crédit bail et location | (136 425) | (149 289) |
| Produits de placement | 17 035 | 12 575 |
| **Coût d'endettement net** | **(119 390)** | **(136 714)** |
| Autres charges et produits financiers | 11 417 | (9 754) |
| Produits des titres de participation non consolidés | 4 199 | 4 231 |
| **Total des autres charges et produits financiers** | **15 616** | **(5 523)** |

En 2024, les autres charges et produits financiers sont principalement constitués des pertes de changes sur des actifs financiers en devises pour 3,3 MMAD et la dépréciation de titres évalués à la juste valeur pour 8,9 MMAD.

FOR IDENTIFICATION PURPOSES ONLY
BDO S.A.
Audit, Tax & Advisory

POUR IDENTIFICATION SEULEMENT
ELYX CONSULTING SARL

## *Note 25 : Quote-part du résultat des sociétés mise en équivalence des exercices 2024 et 2023*

| **Afriquia Gaz**<br>**(en millions MAD)** | **2024** | **2023** |
|---|---|---|
| *Salam Gaz* | 49 065 | 53 566 |
| *Gazafric* | 15 963 | 11 223 |
| *Stogaz* | 18 | 447 |
| *Proactis* | 77 | 3 |
| *Afrimobility* | (1 723) | (1 675) |
| *Akwa Africa* | 8 281 | 8 261 |
| **Total** | **71 681** | **71 824** |

FOR IDENTIFICATION PURPOSES ONLY
BDO S.A.
Audit, Tax & Advisory

POUR IDENTIFICATION SEULEMENT
ELYX CONSULTING SARL

## Note 26 : Charge d'impôts au 31 décembre 2024 et 2023

| (en milliers MAD) | 2024 | 2023 |
|---|---|---|
| Impôt sur les sociétés* | 362 828 | 289 026 |
| Impôts différés | 52 303 | (25 906) |
| **Impôts sur les résultats** | **415 131** | **263 120** |
| **Taux d'impôt constaté **** | **35%** | **35%** |

* y compris taxe cohésion sociale

** Impôts sur les résultats/résultat avant impôts

| (en milliers MAD) | 2024 | 2023 |
|---|---|---|
| Résultat net | 747 392 | 480 763 |
| Impôts comptabilisés | 415 131 | 263 120 |
| Résultat avant impôt | **1 162 523** | **743 883** |
| Taux d'impôt en vigueur | 35% | 35% |
| **Impôt théorique** | **406 883** | **260 359** |
| Incidence des taux d'impôt | 0 | 0 |
| Autres différences (1) | 8 248 | 2 761 |
| **Impôt effectif** | **415 131** | **263 120** |

(1) Les autres différences sont constituées de la taxe sur la cohésion sociale pour près de 38,2 MDH en 2024 vs.41,8 MDH en 2023 compensée par la non imposition des résultats mis en équivalence et les charges non déductibles.

FOR IDENTIFICATION PURPOSES ONLY
BDO S.A.
Audit, Tax & Advisory

POUR IDENTIFICATION SEULEMENT
ELYX CONSULTING SARL

## Note 27 : Résultats par action au 31 décembre 2024 et 2023

| (en milliers MAD) | 31-déc-24 | | 31-déc-23 | |
|---|---|---|---|---|
| | De base | Dilué | De base | Dilué |
| Résultat net, part du groupe | 747 392 | 747 392 | 481 467 | 481 467 |
| Résultat net ajusté, part du groupe | 747 392 | 747 392 | 481 467 | 481 467 |
| Nombre d'actions (en milliers) | 3 438 | 3 438 | 3 438 | 3 438 |
| **Résultat par action (en MAD)** | **217** | **217** | **140** | **140** |

FOR IDENTIFICATION PURPOSES ONLY
BDO S.A.
Audit, Tax & Advisory

POUR IDENTIFICATION SEULEMENT
ELYX CONSULTING SARL

## Note 28 : Informations sectorielles au 31 décembre 2024 et 2023

***Note 28.1. Ventilation du bilan par secteur d'activité***

| | 31/12/2024 | | | | |
|---|---|---|---|---|---|
| **(en milliers MAD)** | **Industrie** | **Distribution** | | **Interco** | **Total Groupe** |
| Actifs non courants | 20 | 5 651 571 | | | 5 651 591 |
| Actifs courants | 179 168 | 3 751 598 | - | 66 244 | 3 864 522 |
| **Total actif** | **179 188** | **9 403 169** | **-** | **66 244** | **9 516 113** |
| Capitaux propres | 21 979 | 3 216 094 | | | 3 238 073 |
| Passifs non courants | - | 1 757 212 | | | 1 757 212 |
| Passifs courants | 157 209 | 4 429 863 | - | 66 244 | 4 520 828 |
| **Total passif** | **179 188** | **9 403 169** | **-** | **66 244** | **9 516 113** |

| | 31/12/2023 | | | | |
|---|---|---|---|---|---|
| **(en milliers MAD)** | **Industrie** | **Distribution** | | **Interco** | **Total Groupe** |
| Actifs non courants | 22 | 5 465 738 | | | 5 465 761 |
| Actifs courants | 77 454 | 3 331 863 | - | 56 636 | 3 352 681 |
| **Total actif** | **77 476** | **8 797 601** | **-** | **56 636** | **8 818 442** |
| Capitaux propres | 21 157 | 2 950 770 | | | 2 971 927 |
| Passifs non courants | - | 1 598 368 | | | 1 598 368 |
| Passifs courants | 56 319 | 4 248 464 | - | 56 636 | 4 248 147 |
| **Total passif** | **77 476** | **8 797 601** | **-** | **56 636** | **8 818 442** |

FOR IDENTIFICATION PURPOSES ONLY
BDO S.A.
Audit, Tax & Advisory

POUR IDENTIFICATION SEULEMENT
ELYX CONSULTING SARL

## Note 28.2 : Informations sectorielles au 31 décembre 2024 et 2023

***Résultats sectoriels par activité***

| | 31/12/2024 | | |
|---|---|---|---|
| **(en milliers MAD)** | **Industrie** | **Distribution** | **Total Groupe** |
| Produits des activités ordinaires | 9 489 | 8 763 562 | 8 773 051 |
| Résultat opérationnel | 737 | 1 193 879 | 1 194 616 |
| Dotations aux amortissements | 2 | 399 119 | 399 121 |

| | 31/12/2023 | | |
|---|---|---|---|
| **(en milliers MAD)** | **Industrie** | **Distribution** | **Total Groupe** |
| Produits des activités ordinaires | 2 128 | 8 254 886 | 8 257 014 |
| Résultat opérationnel | 708 | 814 292 | 815 000 |
| Dotations aux amortissements | 2 | 375 030 | 375 032 |

FOR IDENTIFICATION PURPOSES ONLY
BDO S.A.
Audit, Tax & Advisory

POUR IDENTIFICATION SEULEMENT
ELYX CONSULTING SARL

## Note 29. Opérations avec les parties liées

La société considère comme parties liées :

- Les administrateurs et directeurs généraux de la société ;
- Les sociétés mises en équivalence ;
- Les sociétés dans lesquelles les administrateurs de la société sont directement ou indirectement liés.

### 29.1. Rémunérations des mandataires sociaux, des dirigeants et des administrateurs en 2024 et 2023

Au titre de l'exercice 2024, la rémunération versée aux Directeurs Généraux et Administrateurs s'élève à 13 866 milliers de dirhams.

Au titre de l'exercice 2023, la rémunération versée aux Directeurs Généraux et Administrateurs s'élève à 16 970 milliers de dirhams.

| **(en milliers MAD)** | 2024 | 2023 |
|---|---|---|
| Avantages à court terme (1) | 13 866 | 16 970 |
| Avantages postérieurs à l'emploi (2) | 0 | 0 |
| Autres avantages à long terme (3) | 0 | 0 |
| Indemnités fin de contrat (4) | 0 | 0 |
| Avantages sur capitaux propres (5) | 0 | 0 |
| **Total** | **13 866** | **16 970** |

(1) Salaires, rémunérations, intéressement et primes versés et cotisations sécurité sociale, congés payés, jetons de présence et avantages non monétaires comptabilisés.

(2) Pensions, retraites, autres prestations, assurance-vie, assurance médicale, …

(3) Congés liés à l'ancienneté, congés sabbatiques, indemnités de longue durée, CFC, rémunérations différées, intéressement et primes (si payables 12 mois ou plus après la date de clôture).

(4) Indemnités de licenciement.

(5) Stock options et autres paiements en actions.

### 29.2 Sociétés mises en équivalence

***Stogaz :***

Les prestations réalisées et les avances financières accordées à cette société sont :

| **(en milliers KMAD)** | 31/12/2024 | 31/12/2023 |
|---|---|---|
| Chiffre d'affaires | | |
| Charges | 4 396 | 4180 |
| Créances (*) | 1 066 | 66 |
| Dettes | 367 | 200 |

FOR IDENTIFICATION PURPOSES ONLY
BDO S.A.
Audit, Tax & Advisory

POUR IDENTIFICATION SEULEMENT
ELYX CONSULTING SARL

(*) : y compris une avance financière d'un montant de 1 MMAD accordé le 31 décembre 2024
.

***Salam Gaz :***

Des opérations de ventes et d'achats de Gaz sont effectuées entre les sociétés Salam Gaz et Afriquia Gaz. Le détail de ces opérations se présente comme suit :

| **(en milliers KMAD)** | 31/12/2024 | 31/12/2023 |
|---|---|---|
| Chiffre d'affaires | 1 536 183 | 1 659 532 |
| Charges | 646 902 | 741 512 |
| Créances | 165 276 | 153 500 |
| Dettes | 70 212 | 139 321 |

***Gazafric :***

Des opérations de ventes et d'achats du Gaz sont effectuées entre les sociétés Gazafric et Afriquia Gaz. Le détail de ces opérations se présente comme suit :

| **(en milliers KMAD)** | 31/12/2024 | 31/12/2023 |
|---|---|---|
| Chiffre d'affaires | 31 913 | 29 332 |
| Charges | 1 085 070 | 1 164 018 |
| Créances | 5 814 | 6 122 |
| Dettes | 104 998 | 163 178 |

**<u>Proactis</u>**

La société Proactis effectue des prestations de gestion administrative au profit de la société Afriquia Gaz. Le détail de ces prestations se présente comme suit :

| **(en milliers KMAD)** | 31/12/2024 | 31/12/2023 |
|---|---|---|
| Chiffre d'affaires | | |
| Charges | 25 834 | 25 027 |
| Créances | 0 | 1 000 |
| Dettes | 0 | 0 |

FOR IDENTIFICATION PURPOSES ONLY
BDO S.A.
Audit, Tax & Advisory

POUR IDENTIFICATION SEULEMENT
ELYX CONSULTING SARL

**Akwa Africa :**

| (en milliers KMAD) | 31/12/2024 | 31/12/2023 |
|---|---|---|
| Produits financiers | 78 | - |
| Charges financières | - | - |
| Créance financière | 9 010 | - |
| Dettes | - | - |

**Afri Mobility:**

| (en milliers KMAD) | 31/12/2024 | 31/12/2023 |
|---|---|---|
| Produits financiers | 617,5 | - |
| Charges financières | - | - |
| Créance financière | 20 000 | - |
| Dettes | - | - |

**29.3. Autres parties liées**

**Akwa Group**

Convention conclue avec la société 'AKWA GROUP', par laquelle cette dernière intervient en qualité de prestataire de services à l'égard de votre société, moyennant une redevance forfaitaire annuelle révisable à la fin de chaque année, dans les domaines ci-après :

- La détermination des options stratégiques et de la politique générale ;
- La supervision des opérations administratives et financières ;
- Les missions ponctuelles de développement ou de contrôle, assurées par des chargés de mission ;
- La gestion des ressources humaines ;
- La promotion et le marketing ;
- Le développement national et international.

Cette convention avait été conclue pour une durée d'un an le 25 novembre 1998 renouvelable par tacite reconduction sauf dénonciation trois mois au moins avant son expiration.

Cette convention avait fait l'objet de plusieurs avenants modifiants certaines dispositions concernant les prestations fournies par « AKWA GROUP » dont le dernier est en date du 30 juin 2019.

La rémunération annuelle H.T. au titre des exercices 2024 et 2023 s'est élevée à 70 MMAD.

Le montant de la prestation objet de la présente convention a été entièrement réglé durant l'exercice.

**Maghreb Oxygène**

Des opérations de ventes de Gaz et de l'Oxygène sont effectuées par les sociétés Afriquia Gaz et Maghreb Oxygène. Le détail de ces opérations se présente comme suit :

FOR IDENTIFICATION PURPOSES ONLY
BDO S.A.
Audit, Tax & Advisory
POUR IDENTIFICATION SEULEMENT
ELYX CONSULTING SARL

| (en milliers KMAD) | 31/12/2024 | 31/12/2023 |
|---|---|---|
| Chiffre d'affaires | 1 891 | 1 803 |
| Charges | 3 146 | 2 546 |
| Créances | 261 | 263 |
| Dettes | 193 | 2 484 |

**Settat Golf Management**

Convention de sponsoring conclue le 1er janvier 2005 avec la société 'SETTAT GOLF MANAGEMENT' par laquelle cette dernière autorise votre société à utiliser le Royal Golf Universitaire de Settat comme vecteur d'image et moyen de communication de ses produits, services et marques.

En contrepartie, la rémunération annuelle de cette prestation attribuée à SETTAT GOLF MANAGEMENT, au titre de l'exercice 2024, s'élève à 1 000 KMAD vs. 1 553 KMAD en 2023.

Le montant de la prestation objet de la présente convention a été entièrement réglé durant l'exercice.

**Timlog :**

- Timlog réalise des prestations de services au profit d'Afriquia Gaz relatives au transport primaire et secondaire. Les montants enregistrés en 2024 et 2023 relatifs à ces prestations sont détaillés comme suit :

| (en milliers KMAD) | 31/12/2024 | 31/12/2023 |
|---|---|---|
| Chiffre d'affaires | | |
| Charges | 67 734 | 73 929 |
| Créances | | |
| | 10 397 | |
| Dettes | | 28 431 |

**Tafraouti**

Conventions de financement conclues portant sur des avances financières totalisant 11 500 milliers de dirhams et 1 500 milliers de dirhams au taux annuel de 4,5% et de 4,00% H.T.

Au 31 décembre 2024, les produits financiers relatifs à l'exercice, s'élèvent à 577,5 KMAD H.T dont 236,2 KMAD H.T non encore encaissés.

Au 31 décembre 2023, les produits financiers relatifs à ces conventions, s'élèvent à 577,5 KMAD H.T.

**Intral Industries S.A.**

Au 31 décembre 2024, le solde de l'avance financière consentie par le Groupe Afriquia Gaz à Intral s'élève à 155 MMAD.

Les produits financiers relatifs à l'exercice 2024 s'élèvent à 2 955 KMAD H.T. dont 1 170 KMAD H.T non encore encaissés à la date du 31 décembre 2024.

Les produits financiers relatifs à l'exercice 2023 s'élèvent à 2 907 KMAD H.T. dont 1 339 KMAD TTC non encore encaissés au 31 décembre 2023.

FOR IDENTIFICATION PURPOSES ONLY
BDO S.A.
Audit, Tax & Advisory
POUR IDENTIFICATION SEULEMENT
ELYX CONSULTING SARL

## Note 30. Engagements contractuels

### 30.1. Engagements donnés et reçus dans le cadre de l'activité courante

***Engagements donnés***

Les engagements donnés comprennent :

- Au 31 décembre 2024, les commandes fournisseurs non encore honorées s'élèvent à 730,7 MMAD dont 646,5 MMAD concernent l'importation du butane et 84,2 MMAD concernent l'importation du propane.

- L'ensemble des commandes fournisseurs non encore honorées au 31 décembre 2023 s'élève à 511,4 MMAD concernent l'importation du butane dont 433,6 MMAD relatifs à l'importation du butane et 77,8 MMAD relatifs à l'importation de propane.

Autres avals et cautions donnés pour 30 MMAD à fin 2024 vs. 39 MMAD à fin 2023.

### 30.2 Sûretés et nantissements reçus à fin 2024 et à fin 2023

Néant.

## Note 31. Passifs éventuels

Les déclarations fiscales de l'Impôt sur les Sociétés (IS) et de l'Impôt sur les Revenus (IR) relatives aux exercices 2021 à 2024 et les déclarations fiscales de la taxe sur la valeur ajoutée (TVA) relatives aux exercices 2021 à 2024 peuvent faire l'objet de vérification par l'administration fiscale. Laquelle vérification pourrait donner lieu à des redressements éventuels.

- Les déclarations sociales de la CNSS relatives aux exercices 2021 à 2024 demeurent sujettes à vérification et d'éventuels redressements.

## Note 32. Evènements post clôture

Néant.

## Note 33. Gestion des risques

**Risque de crédit :**

Afriquia Gaz minimise son risque de crédit en s'engageant uniquement dans des opérations de crédit avec des banques commerciales ou des institutions financières qui bénéficient de notes de crédit élevées et en répartissant les transactions parmi les institutions sélectionnées.

Les créances d'Afriquia Gaz ne sont par ailleurs pas assorties d'une concentration importante de risque de crédit, compte tenu de leur taux de dilution important.

**Risque de change :**

Le groupe Afriquia Gaz est faiblement exposé aux fluctuations de taux de change dans la mesure où pour tous les achats en devises les cours de change sont initialement figés avec les banques.

Pour minimiser ses risques généralement, le groupe fige la position de change.

FOR IDENTIFICATION PURPOSES ONLY
BDO S.A.
Audit, Tax & Advisory
POUR IDENTIFICATION SEULEMENT
ELYX CONSULTING SARL

Le montant des achats de marchandises en devises au titre de 2024 est de l'ordre de 8 246 millions de dirhams vs. 8 276 millions au 31 décembre 2023. Toute variation des cours d'achat impacterait les coûts des ventes.

La société n'a pas recours à des ventes à l'export. Ainsi, la société ne dispose pas de créances en devises.

**Risque de liquidité :**

Afriquia Gaz estime que les flux de trésorerie générés par ses activités opérationnelles, sa trésorerie, ainsi que les fonds disponibles via les lignes de crédit, seront suffisants pour couvrir les dépenses et investissements nécessaires à son exploitation, le service de sa dette, la distribution de dividendes et les opérations de croissance externe en cours au 31 décembre 2024.

**Risque de taux d'intérêt**

La dette du groupe Afriquia Gaz est à taux fixe. Le Groupe considère que le service de la dette obligataire est proche des conditions de marché.

FOR IDENTIFICATION PURPOSES ONLY
BDO S.A.
Audit, Tax & Advisory

POUR IDENTIFICATION SEULEMENT
ELYX CONSULTING SARL

23, rue Brahim Lemtouni –
Quartier Oasis
20410 - Casablanca
Téléphone : + 212 5 22 29 33 04

5 rue Mohamed FAKIR, Appartement 32
Etage 10 - Immeuble Sémiramis
20000 Casablanca
Téléphone : + 212 5 22 22 26 93

# AFRIQUIA GAZ S.A.

## Rapport spécial des commissaires aux comptes

## Exercice du 1er janvier au 31 decembre 2024

Février 2025

BDO Audit, Tax & Advisory
23, rue Brahim Lemtouni –
Quartier Oasis
20410 - Casablanca
Téléphone : + 212 5 22 29 33 04

elyxconsulting
5 rue Mohamed FAKIR, Appartement 32
Etage 10 - Immeuble Sémiramis
20000 Casablanca
Téléphone : + 212 5 22 22 26 93

**Aux Actionnaires**
**AFRIQUIA GAZ S.A.**
Rue Ibnou El Ouennane
Aïn Sebâa
CASABLANCA

**RAPPORT SPECIAL DES COMMISSAIRES AUX COMPTES**
**EXERCICE DU 1er JANVIER AU 31 DECEMBRE 2024**

En notre qualité de commissaires aux comptes de votre société, nous vous présentons notre rapport sur les conventions réglementées conformément aux dispositions des articles 56 à 59 de la loi 17-95 telle que modifiée et complétée.

Il nous appartient de vous présenter les caractéristiques et les modalités essentielles des conventions dont nous avons été avisées par le Président du Conseil d'Administration ou que nous aurions découvertes à l'occasion de notre mission, sans avoir à nous prononcer sur leur utilité et leur bien-fondé, ni à rechercher l'existence d'autres conventions. Il vous appartient, selon la loi ci-dessus, de vous prononcer sur leur approbation.

Nous avons mis en œuvre les diligences que nous avons estimées nécessaires au regard des normes de la profession au Maroc. Ces diligences ont consisté à vérifier la concordance des informations qui nous ont été communiquées avec les documents de base dont elles sont issues.

## I. CONVENTIONS CONCLUES AU COURS DE L'EXERCICE 2024

### 1- Convention de financement avec la société « AKWA AFRICA »

— **Personnes concernées :**

**Actionnaires en commun :** La société Afriquia Gaz représentée par M. Ali WAKRIM en sa qualité de président Directeur général et la société dite AKWA AFRICA représentée par M. Adil ZIADY, et par son Directeur général M. Majid EL YACOUBI.

— **Nature de la convention :**

Convention de financement conclue le 26 Septembre 2024, portant sur une avance financière consentie à la société AKWA AFRICA

— **Modalités essentielles :**

Un montant de 9.010.000,00 dirhams, accordée le 29 octobre 2024 et rémunérée au taux annuel de 5 % H.T.

— **Sommes reçues :**

Les produits financiers relatifs à l'exercice 2024 s'élèvent à 78 837,50 dirhams H.T. dont 64 502,95 dirhams H.T. non encore encaissés au 31 décembre 2024.

**2- Convention de financement avec la société « AFRI MOBILITY »**

— **Personnes concernées :**

Société Afriquia Gaz représentée par M. YOUSSEF IRAQI HOUSSEINI, et la société dite AFRI MOBILITY, représentée par Mme. Soukayna AKHANNOUCH.

— **Nature de la convention :**

Convention de financement conclue le 01 Avril 2024, portant sur une avance financière consentie à la société AFRI MOBILITY.

— **Modalités essentielles :**

Un montant de 20.000.000,00 dirhams, accordée le 24 avril 2024 et rémunérée au taux annuel de 4,5 % H.T.

— **Sommes reçues :**

Les produits financiers relatifs à l'exercice 2024 s'élèvent à 617 500,00 dirhams H.T. dont 368 181,82 dirhams H.T. non encore encaissés au 31 décembre 2024

**II. CONVENTIONS CONCLUES AU COURS DES EXERCICES ANTÉRIEURS ET DONT L'EXECUTION S'EST POURSUIVIE DURANT L'EXERCICE 2024**

**1- Convention de prestation de services avec la société « AKWA GROUP »**

— **Personnes concernées :**

- **Administrateur en commun** : M. Ali WAKRIM.
- **Administrateur et actionnaire intéressé** : La société « AKWA GROUP » représentée par M. Youssef IRAQI HOUSSEINI.

— **Nature de la convention :**

Convention conclue avec la société « AKWA GROUP », par laquelle cette dernière intervient en qualité de prestataire de services à l'égard de votre société, moyennant une redevance forfaitaire annuelle révisable à la fin de chaque année, dans les domaines ci-après :

- La détermination des options stratégiques et de la politique générale ;
- La supervision des opérations administratives et financières ;
- Les missions ponctuelles de développement ou de contrôle, assurées par des chargés de mission ;
- La gestion des ressources humaines ;
- La promotion et le marketing ;
- Le développement national et international.

Cette convention avait été conclue le 25 novembre 1998 pour une durée d'un an renouvelable par tacite reconduction sauf dénonciation trois mois au moins avant son expiration.

Cette convention avait fait l'objet de plusieurs avenants modifiants certaines dispositions concernant les prestations fournies par « AKWA GROUP » dont le dernier est en date du 30 juin 2019.

— **Modalités essentielles :**

La rémunération annuelle H.T. au titre de l'exercice 2024 s'est élevée à 70 000 000 MAD.

— **Sommes versées :**

Le montant de la prestation objet de la présente convention a été entièrement réglé durant l'exercice.

**2- Convention de sponsoring avec la société « SETTAT GOLF MANAGEMENT S.A. »**

— **Personnes concernées :**

- **Président directeur général en commun :** M. Ali WAKRIM
- **Actionnaires en commun :** La société « AKWA GROUP » représentée par M. Youssef IRAQI HOUSSEINI et la société dite « SOCIETE AFRIQUIA MAROCAINE DE DISTRIBUTION DE CARBURANTS » représentée par M. Adil ZIADY.

— **Nature de la convention :**

Convention de sponsoring conclue le 1er janvier 2005 avec la société « SETTAT GOLF MANAGEMENT » par laquelle cette dernière autorise la société à utiliser le Royal Golf Universitaire de Settat comme vecteur d'image et moyen de communication de ses produits, services et marques.

— **Modalités essentielles :**

En contrepartie, la rémunération de cette prestation attribuée à la société « SETTAT GOLF MANAGEMENT », au titre de l'exercice 2024, s'élève à 1 000 000 MAD H.T.

— **Sommes versées :**

Un montant de 1 000 000 de la prestation objet de la présente convention a été totalement réglé au 31 décembre 2024.

**3- Convention de financement avec la société « NATIONAL GAZ »**

— **Personnes concernées :**

**Administrateurs en commun** : M. Ali WAKRIM et M. Mohammed Rachid IDRISSI KAITOUNI et la société « AKWA GROUP » représentée par M. Youssef IRAQI HOUSSEINI.

— **Nature de la convention :**

Convention de financement conclue le 8 juin 2011, portant sur diverses avances financières consenties à la société NATIONAL GAZ.

— **Modalités essentielles :**

- Un montant de 40 000 000 MAD accordé le 20 Décembre 2018 rémunéré au taux de 5,20 % H.T, engendrant des produits financiers de 2 080 000 MAD H.T.
- Un montant de 15 000 000 MAD accordé le 31 Décembre 2018 rémunéré au taux de 5,20 % H.T, engendrant des produits financiers de 780 000 MAD H.T.

- Un montant de 12 000 000 MAD accordé le 31 Décembre 2018 rémunéré au taux de 5,20 % H.T, engendrant des produits financiers de 624 000 MAD H.T.
- Un montant de 15 000 000 MAD accordé le 19 Mars 2020 rémunéré au taux de 5,20 % H.T, engendrant des produits financiers de 780 000 MAD H.T.
- Un montant de 50 000 000 MAD accordé le 07 Juin 2022 rémunéré au taux de 5,20 % H.T, engendrant des produits financiers de 2 600 000 MAD H.T
- Un montant de 60 000 000 MAD accordé le 10 Octobre 2022 rémunéré au taux de 5.20 % H.T, engendrant des produits financiers de 3 120 000 MAD HT.
- Un montant de 35 000 000 MAD accordé le 20 Décembre 2023 rémunéré au taux de 5.20 % H.T, engendrant des produits financiers de 40 444,44 MAD HT.
- Un montant de 50 000 000 MAD accordé le 28 Décembre 2023 rémunéré au taux de 4.30 % H.T, engendrant des produits financiers de 47 777,78 MAD HT.
- Un montant de 50 000 000 de dirhams, accordé le 23 Décembre 2024 rémunéré au taux de 5% H.T, engendrant des produits financiers de 55 555.56 dirhams H.T.

— **Sommes reçues :**

Les produits financiers relatifs à l'exercice 2024, s'élèvent à 10 127 777,78 dirhams HT dont 4 126 714,20 H.T non encore encaissés au 31 décembre 2024.

**4- Convention de financement avec la société « TAFRAOUTI »**

— **Personnes concernées :**

**Actionnaires en commun** : La société « AKWA GROUP » représentée par M. Youssef IRAQI HOUSSEINI et la société « SOCIETE AFRIQUIA MAROCAINE DE DISTRIBUTION DE CARBURANTS » représentée par M. Adil ZIADY.

— **Nature de la convention :**

- **Convention** de financement conclue le 12 janvier 2010, portant sur une avance financière consentie à la société TAFRAOUTI d'un montant de 5 000 000 MAD rémunérée au taux annuel de 4,50 % H.T.
- Convention de financement conclue le 12 janvier 2010, portant sur une avance financière consentie à la **société** TAFRAOUTI d'un montant de 1 500 000 MAD rémunérée au taux annuel de 4,00 % H.T.
- Convention de financement conclue le 29 novembre 2013, portant sur une avance financière consentie à la société TAFRAOUTI d'un montant de 6 500 000 MAD rémunérée au taux annuel de 4,5 % H.T.

— **Modalités essentielles :**

Remboursement selon disponibilités financières de la société.

— **Sommes reçues :**

Les produits financiers relatifs à l'exercice 2024 s'élèvent à 577 500,00 dirhams H.T. dont 236 250 dirhams H.T. non encore encaissés au 31 décembre 2024.

**5- Convention de financement avec la société « INTER CONTINENTAL D'INDUSTRIES ET D'EMBALLAGE DE GAZ - INTRAL INDUSTRIES S.A. »**

— **Personnes concernées :**

**Administrateurs en commun** : M. Mohammed Rachid IDRISSI KAITOUNI et la société dite « SOCIETE AFRIQUIA MAROCAINE DE DISTRIBUTION DE CARBURANTS » représentée par M. Adil ZIADY.

— **Nature de la convention :**

Convention de financement conclue le 14 juillet 2017, portant sur diverses avances financières consenties à la société « INTER CONTINENTAL D'INDUSTRIES ET D'EMBALLAGES DE GAZ – INTRAL INDUSTRIES S.A. ».

— **Modalités essentielles :**

- Un montant de 35 000 000 MAD accordé le 13 Juillet 2021 rémunéré au taux de 5,20 % H.T, engendrant des produits financiers de 1 820 000 MAD H.T.
- Un montant de 20 000 000 MAD accordé le 15 Avril 2022 rémunéré au taux de 5.20 %, engendrant des produits financiers de 1 040 000 MAD H.T.
- Un montant de 100 000 000 de dirhams, accordé le 28 Décembre 2023 rémunéré au taux de 4,30 % H.T, remboursé le 08 janvier 2024 et engendrant des produits financiers de 95 555.56 dirhams H.T.

— **Sommes reçues :**

Les produits financiers relatifs à l'exercice 2024 s'élèvent à 2 955 555.56 dirhams H.T. dont 1 170 000 dirhams H.T. non encore encaissés au 31 décembre 2024.

**6- Convention de financement avec la société « DRAGON GAZ »**

— **Personnes concernées :**

**Administrateurs en commun** : M. Mohammed Rachid IDRISSI KAITOUNI et la société « AKWA GROUP » représentée par M. Youssef IRAQI HOUSSEINI

— **Nature de la convention :**

Convention de financement conclue le 08 Juin 2011, portant sur diverses avances financières consenties à la société « DRAGON GAZ ».

— **Modalités essentielles :**

- Un montant de 60 000 000 MAD accordé le 28 Juin 2022 rémunéré au taux de 5.20 % H.T, engendrant des **produits** financiers de 3 120 000 MAD H.T.
- Un montant de 15 000 000 MAD accordé le 20 Décembre 2023 rémunéré au taux de 5.20 % H.T, engendrant des produits financiers de 17 333,33 MAD H.T.

- Un montant de 100 000 000 de dirhams, accordé le 28 Décembre 2023 rémunéré au taux de 4.30 % H.T, remboursé le 08 janvier 2024 et engendrant des produits financiers de 95 555.56 dirhams H.T.

- Un montant de 45 000 000 Dirhams, accordé le 23 Décembre 2024 rémunéré au taux de 5 % H.T, engendrant des produits financiers de 50 000.00 dirhams H.T.

- **Sommes reçues :**

  Les produits financiers relatifs à l'exercice 2024, s'élèvent à 3 282 888.89 dirhams HT dont 1 311 954,55 H.T non encore encaissés au 31 décembre 2024.

**7- Convention de financement avec la société « SODIPIT »**

- **Personnes concernées :**

  **Administrateurs en commun** : M. Mohammed Rachid IDRISSI KAITOUNI

- **Nature de la convention :**

  Convention de financement conclue le 28 Décembre 2018, portant sur diverses avances financières consenties à la société « SODIPIT »

- **Modalités essentielles :**

  - Un montant de 50 000 000 de dirhams, accordé le 28 Décembre 2023 rémunéré au taux de 4.30 % H.T, remboursé 08 janvier 2024 et engendrant des produits financiers de 47 777.78 dirhams H.T.

  - Un montant de 150 000 000 Dirhams, accordé le 31 Décembre 2024 rémunéré au taux de 5 % H.T, engendrant des produits financiers de 20 833.33 dirhams H.T

- **Sommes reçues :**

  Les produits financiers relatifs à l'exercice 2024 s'élèvent à 68 611.11 dirhams H.T. dont 17 044,24 dirhams H.T. non encore encaissés au 31 décembre 2024

**8- Convention de financement avec la société « STOGAZ »**

- **Personnes concernées :**

  **Administrateurs en commun** : M. Youssef IRAQI HOUSSEINI et la société « STOGAZ » représentée par M. Rachid IDRISSI KAITOUNI

- **Nature de la convention :**

  Convention de financement conclue le 19 Décembre 2014, portant sur diverses avances financières consenties à la société « STOGAZ ».

- **Modalités essentielles :**

  - Un montant de 1 000 000 Dirhams, accordé le 31 Décembre 2024 rémunéré au taux de 5 % H.T, engendrant des produits financiers de 138.89 dirhams H.T.

— **Sommes reçues :**

Les produits financiers relatifs à l'exercice 2024, non encore encaissés au 31 décembre 2024.

**9- Convention de financement avec la société « SOCIETE MEDITERANEENE DE GAZ »**

— **Personnes concernées :**

**Actionnaire en commun :** M. Ali WAKRIM

— **Nature de la convention :**

Convention de financement conclue le 31 Mars 2014, portant sur une avance financière consentie à la société dite ''SOCIETE MEDITERANEENE DE GAZ''.

— **Modalités essentielles :**

Un montant de 100.000,00 dirhams rémunérée au taux annuel de 6,00% H.T.

— **Sommes reçues :**

Aucun produit financier n'a été facturé au titre de l'exercice 2024.

Fait à Casablanca, le 05 février 2025

**Les Commissaires aux Comptes**

**BDO Audit, Tax & Advisory S.A.**

**Mostafa FRAIHA**
**Associé**

**Elyx Consulting**

**Tarik ROUISSAM**
**Associé**

# AFRIQUIA GAZ

## État des honoraires versés aux Commissaires aux Comptes

**Annexe III.2.23- Afriquia Gaz Etat des honoraires versés aux contrôleurs de comptes (BDO Audit, Tax & Advisory S.A)**

| | BDO Audit, Tax & Advisory S.A | | | | | |
|---|---|---|---|---|---|---|
| | Montant/Année | | | Pourcentage/Année | | |
| | 2024 | 2023 | 2022 | 2024 | 2023 | 2022 |
| **Commissariat aux comptes certification , examen des comptes individuels et consolidés** | | | | | | |
| **Emetteur** | 600 000 | 600 000 | | 83,33% | 90,91% | |
| **Fialiales** | | | | | | |
| | | | | | | |
| **Autres diligences et prestations directements liées à la mission du Commissaire aux comptes** | | | | | | |
| **Emetteur** | 120 000 | 60 000 | | 16,67% | 9,09% | |
| **Fialiales** | | | | | | |
| **Sous total** | **720 000** | **660 000** | **-** | **100,00%** | **100,00%** | **0,00%** |
| | | | | | | |
| **Autres prestations** | | | | | | |
| **Autres** | | | | | | |
| | | | | | | |
| **Sous total** | | | | | | |
| | | | | | | |
| **Total général** | **720 000** | **660 000** | **-** | **100,00%** | **100,00%** | **0,00%** |

FOR IDENTIFICATION PURPOSES ONLY
BDO S.A.
Audit, Tax & Advisory

**Annexe III.2.23- Afriquia Gaz Etat des honoraires versés aux contrôleurs de comptes (Elyx Consulting)**

| | Elyx Consulting | | | | | |
|---|---|---|---|---|---|---|
| | Montant/Année | | | Pourcentage/Année | | |
| | 2024 | 2023 | 2022 | 2024 | 2023 | 2022 |
| **Commissariat aux comptes certification , examen des comptes individuels et consolidés** | | | | | | |
| **Emetteur** | 600 000 | 600 000 | | 83,33% | 90,91% | |
| **Fialiales** | | | | | | |
| | | | | | | |
| **Autres diligences et prestations directements liées à la mission du Commissaire aux comptes** | | | | | | |
| **Emetteur** | 120 000 | 60 000 | | 16,67% | 9,09% | |
| **Fialiales** | | | | | | |
| **Sous total** | **720 000** | **660 000** | **-** | **100,00%** | **100,00%** | **0,00%** |
| | | | | | | |
| **Autres prestations** | | | | | | |
| **Autres** | | | | | | |
| | | | | | | |
| **Sous total** | | | | | | |
| | | | | | | |
| **Total général** | **720 000** | **660 000** | **-** | **100,00%** | **100,00%** | **0,00%** |

Elyx consulting
5, Rue Mo Fakir Appt 32
Imm. Sem Casablanca
Tél : 0522 22 26 Fax: 0522 20 24 62

# AFRIQUIA GAZ

## Résultats annuels 2024 et avis de réunion à l'AGO du 12 mars 2025

AFRIQUIA GAZ SA
Société anonyme au capital de 343 750 000 dirhams
Siège social : Rue Ibnou El Ouennane (Aïn Sebâa) - Casablanca – RC n° 68.545

## AVIS DE RÉUNION À L'ASSEMBLÉE GÉNÉRALE ORDINAIRE ANNUELLE

Les actionnaires de la société dite « AFRIQUIA GAZ » SA au capital de 343 750 000 dirhams, sont convoqués en Assemblée Générale Ordinaire annuelle qui aura lieu le 12 mars 2025 à 10 heures, chez Akwa Group à l'immeuble Tafraouti, Km 7 Route de Rabat, Ain Sebaâ, Casablanca, à l'effet de délibérer sur l'ordre du jour suivant :

- Lecture du rapport de gestion du Conseil d'Administration ;
- Lecture du rapport général des commissaires aux comptes pour l'exercice 2024 ;
- Approbation desdits rapports, ainsi que le bilan et les comptes de l'exercice précité ;
- Affectation des résultats ;
- Fixation du montant des jetons de présence ;
- Lecture du rapport spécial des commissaires aux comptes sur les conventions visées à l'article 56 de la loi 17-95 sur les sociétés anonymes, telle que modifiée et complétée par la loi 19-20 ;
- Approbation desdites conventions ;
- Quitus aux administrateurs et décharge aux commissaires aux comptes ;
- Changement du représentant permanent de l'administrateur « AFRIQUIA SMDC » S.A ;
- Proposition de nomination d'un nouvel administrateur ;
- Pouvoirs à conférer pour les formalités.

Les documents dont l'article 141 de la loi prescrit la communication aux actionnaires seront déposés au siège social et aux bureaux de la société à l'adresse suivante : 139, Boulevard Moulay Ismail, Casablanca. Les documents et informations, dont la communication est prescrite par l'article 121 bis de ladite loi, seront disponibles sur le site internet de la société (www.afriquiagaz.com).
Toute demande d'inscription de projet de résolutions à l'ordre du jour doit être déposée ou adressée au siège social, contre accusé de réception, dans un délai de 10 jours à compter de la publication du présent avis, et ce, conformément à l'article 121 de la loi 17-95 sur les sociétés anonymes telle que modifiée et complétée par la loi 19-20.
Les propriétaires d'actions au porteur devront déposer ou faire adresser par leur banque au siège social, cinq (5) jours avant la réunion, les attestations constatant leur inscription en compte auprès d'un intermédiaire financier habilité.
Les titulaires d'actions nominatives peuvent assister à cette assemblée sur simple justification de leur identité à condition d'être inscrits sur les registres sociaux.
Si vous ne pouvez assister à cette assemblée, nous vous rappelons que vous pouvez soit voter par correspondance, soit vous faire représenter par un autre actionnaire, le conjoint, un ascendant ou descendant ou toute personne morale ayant pour objet social la gestion de portefeuilles de valeurs mobilières en lui remettant une procuration. Le formulaire de vote par correspondance ou par procuration est disponible sur le site internet précité.

Le Conseil d'Administration

## Projet de résolutions à soumettre à l'Assemblée Générale Ordinaire annuelle prévue le 12 mars 2025

**Première résolution (projet)**

Après avoir entendu la lecture respective du rapport de gestion présenté par le Conseil d'Administration et du rapport général des commissaires aux comptes, l'Assemblée Générale Ordinaire approuve tels qu'ils lui sont présentés lesdits rapports ainsi que le bilan et les comptes, tant sociaux que consolidés, de l'exercice clos au 31 décembre 2024.
Suite à ce qui précède, l'Assemblée Générale Ordinaire confère aux administrateurs quitus définitif, et sans réserve, pour leur gestion pendant l'exercice dont les comptes ont été ci-dessus approuvés et donne également décharge aux commissaires aux comptes pour leur mandat durant ledit exercice.

**Deuxième résolution (projet)**

L'Assemblée Générale décide d'affecter le résultat de l'exercice 2024 qui s'élève à 613 722 439,85 dirhams, comme suit :

| | |
|---|---|
| Résultat net de l'exercice | 613 722 439,85 |
| + Report à nouveau antérieur | 913 720 751,62 |
| **Résultat distribuable (*)** | **1 527 443 191,47** |
| - Dividendes à distribuer | 601 562 500,00 |
| **= Solde à reporter à nouveau** | **925 880 691,47** |
| Nombre actions | 3 437 500 |
| Dividende/action | **175** |

(*) Le montant de la réserve légale avait atteint les 10 % du capital par dotations antérieures au présent exercice.

Il sera ainsi distribué un dividende de 175 dirhams par action.

L'Assemblée Générale donne par ailleurs tous pouvoirs à Monsieur le Président Directeur Général pour fixer- dans le délai prévu par la loi- la date et le lieu de paiement du dividende à distribuer dont le montant est ci-dessus fixé.

**Troisième résolution (projet)**

L'Assemblée Générale décide d'allouer au Conseil d'Administration la somme de 2 322 581 dirhams à titre de jetons de présence, à passer par frais généraux dans les comptes de l'exercice 2025.

**Quatrième résolution (projet)**

Après avoir entendu la lecture du rapport spécial des commissaires aux comptes sur les conventions visées à l'article 56 de la loi 17-95 sur les sociétés anonymes, telle que modifiée et complétée par la loi 19-20, l'Assemblée Générale Ordinaire déclare approuver lesdites conventions et donner à cet égard quitus aux administrateurs.

**Cinquième résolution (projet)**

L'Assemblée Générale prend acte et ratifie la cooptation de :

- Monsieur Tawfiq HAMOUMI de nationalité Marocaine, titulaire de la CNI n° C72802 en qualité d'administrateur, faite par le Conseil d'Administration en date du 29 mars 2024.
- Monsieur Mohamed Karim MOUNIR de nationalité Marocaine, titulaire de la CNI n° B381126 en qualité d'administrateur indépendant, faite par le Conseil d'Administration en date du 25 décembre 2024.

Elle remercie également les administrateur démissionnaires Messieurs Mohammed Rachid IDRISSI KAITOUNI, Mohamed Saad BERRADA et Mohamed CHAOUKI, pour tous les efforts qu'ils ont déployés durant leur mandat et leur donne quitus entier définitif et sans réserve pour leur gestion.

**Sixième résolution (projet)**

L'Assemblée Générale prend acte de ce qu'il lui a été notifié par la société « AFRIQUIA SMDC » S.A, que le représentant permanent de celle-ci au sein du Conseil d'Administration de la société « AFRIQUIA GAZ » S.A sera désormais Monsieur Said ELBAGHDADI en lieu et place de Madame Soukayna AKHANNOUCH.

**Septième résolution (projet)**

L'Assemblée Générale nomme Madame Soukayna AKHANNOUCH de nationalité Marocaine, titulaire de la CNI n° BJ419335 en qualité d'administrateur.
La durée de son mandat va courir au même titre que l'ensemble des membres du Conseil d'Administration ; il prendra fin à l'issue de l'Assemblée Générale Ordinaire devant statuer sur les comptes de l'exercice qui sera clos le 31 décembre 2028.
Madame Soukayna AKHANNOUCH ci-dessus désignée déclare accepter le mandat qui lui est conféré.

**Huitième résolution (projet)**

Suite aux résolutions qui précédent, le Conseil d'Administration est désormais composé des membres suivants :

- Monsieur Ali WAKRIM, (Président Directeur Général) ;
- Madame Soukayna AKHANNOUCH ;
- Monsieur Amine WAKRIM ;
- Madame Kenza AKHANNOUCH ;
- Monsieur Tawfiq HAMOUMI ;
- Madame Sanae MADDAH ;
- Monsieur Mohamed HDID (administrateur indépendant) ;
- Monsieur Mohamed Karim MOUNIR (administrateur indépendant) ;
- La Société « AKWA GROUP » S.A représentée par Monsieur Youssef IRAQI HOUSSEINI ;
- La Société « AFRIQUIA SMDC » S.A représentée par Said ELBAGHDADI ;

Leur mandat prendra fin lors de l'Assemblée Générale Ordinaire devant statuer sur les comptes de l'exercice qui sera clos le 31 décembre 2028.

**Neuvième résolution (projet)**

L'Assemblée Générale donne tous pouvoirs au porteur d'une copie ou d'un extrait du présent procès-verbal pour effectuer tous dépôts et formalités nécessaires requises en pareille matière ou prévues par la loi.



Contact Communication Financière : Othmane KADIRI
Tél. : 05 22 35 22 90 | E-mail : communication.financiere@akwagroup.com

TÜVRheinland CERTIFIÉ
ISO 9001:2015
ISO 14001:2015
OHSAS 18001:2007
Système de management
www.tuv.com
ID 9105087027

AFRIQUIAGAZ
افريقيا غاز

# COMPTES ANNUELS SOCIAUX AU 31 DÉCEMBRE 2024

## BILAN ACTIF (modèle normal)

Exercice clos le 31/12/2024

| | ACTIF | EXERCICE | | | EXERCICE PRÉCÉDENT |
|---|---|---|---|---|---|
| | | Brut | Amortissements et provisions | Net | Net |
| ACTIF IMMOBILISÉ | IMMOBILISATIONS EN NON VALEUR (A) | 629 091 533,10 | 494 952 566,04 | 134 138 967,06 | 257 922 839,68 |
| | Frais préliminaires | | | | |
| | Charges à répartir sur plusieurs exercices | 629 091 533,10 | 494 952 566,04 | 134 138 967,06 | 257 922 839,68 |
| | Primes de remboursement des obligations | | | | |
| | IMMOBILISATIONS INCORPORELLES (B) | 723 536 228,65 | 9 211 504,80 | 714 324 723,85 | 715 328 864,73 |
| | Immobilisations en recherches et développement | | | | |
| | Brevets, marques, droits et valeurs similaires | 10 536 228,65 | 9 211 504,80 | 1 324 723,85 | 2 328 864,73 |
| | Fonds commercial | 713 000 000,00 | | 713 000 000,00 | 713 000 000,00 |
| | Autres immobilisations incorporelles | | | | |
| | IMMOBILISATIONS CORPORELLES (C) | 6 647 356 122,77 | 4 047 993 041,92 | 2 599 363 080,85 | 2 679 943 640,77 |
| | Terrains | 77 511 199,56 | | 77 511 199,56 | 77 511 199,56 |
| | Constructions | 1 026 794 703,60 | 550 077 092,89 | 476 717 610,71 | 505 892 423,38 |
| | Installations techniques matériel et outillage | 5 397 887 548,90 | 3 424 802 280,63 | 1 973 085 268,27 | 2 070 715 838,18 |
| | Matériel de transport | 20 713 006,42 | 20 158 867,70 | 554 138,72 | 994 827,08 |
| | Mobilier, matériel de bureau et aménagements divers | 58 790 650,53 | 52 833 760,70 | 5 956 889,83 | 6 125 238,42 |
| | Autres immobilisations corporelles | 121 040,00 | 121 040,00 | | |
| | Immobilisations corporelles en cours | 65 537 973,76 | | 65 537 973,76 | 18 704 114,15 |
| | IMMOBILISATIONS FINANCIÈRES (D) | 634 140 396,64 | 5 437 152,00 | 628 703 244,64 | 560 246 788,10 |
| | Prêts immobilisés | 193 681 375,67 | | 193 681 375,67 | 125 599 919,13 |
| | Autres créances financières | 4 487 704,24 | | 4 487 704,24 | 4 487 704,24 |
| | Titres de participation | 435 971 316,73 | 5 437 152,00 | 430 534 164,73 | 430 159 164,73 |
| | Autres titres immobilisés | | | | |
| | ÉCART DE CONVERSION-ACTIF (E) | 178 188,14 | | 178 188,14 | 733 145,47 |
| | Diminution des créances immobilisées | 178 188,14 | | 178 188,14 | 733 145,47 |
| | Augmentation des dettes financières | | | | |
| | TOTAL I (A + B + C + D + E) | 8 634 302 469,30 | 4 557 594 264,76 | 4 076 708 204,54 | 4 214 175 278,75 |
| ACTIF CIRCULANT | STOCKS (F) | 775 647 537,17 | 2 539 534,58 | 773 108 002,59 | 450 238 092,19 |
| | Marchandises | 773 108 002,59 | | 773 108 002,59 | 450 238 092,19 |
| | Matières et fournitures consommables | 2 539 534,58 | 2 539 534,58 | | |
| | Produits en cours | | | | |
| | Produits intermédiaires et produits résiduels | | | | |
| | Produits finis | | | | |
| | CRÉANCES DE L'ACTIF CIRCULANT (G) | 2 417 326 608,71 | 51 170 589,72 | 2 366 156 018,99 | 2 637 746 255,94 |
| | Fournis, débiteurs, avances et acomptes | | | | |
| | Clients et comptes rattachés | 1 027 403 135,23 | 51 170 589,72 | 976 232 545,51 | 1 031 789 010,92 |
| | Personnel - débiteur | 23 100 629,57 | | 23 100 629,57 | 24 018 746,49 |
| | État - débiteur | 676 479 519,91 | | 676 479 519,91 | 781 603 941,20 |
| | Comptes d'associés - débiteurs | | | | |
| | Autres débiteurs | 689 496 957,33 | | 689 496 957,33 | 799 486 957,33 |
| | Comptes de régularisation actif | 846 366,67 | | 846 366,67 | 847 600,00 |
| | TITRE ET VALEURS DE PLACEMENT (H) | | | | 149 999 910,38 |
| | ÉCART DE CONVERSION-ACTIF (I) | 30 756,60 | | 30 756,60 | 15 790,42 |
| | (Éléments circulants) | 30 756,60 | | 30 756,60 | 15 790,42 |
| | TOTAL II (F + G + H + I) | 3 193 004 902,48 | 53 710 124,30 | 3 139 294 778,18 | 3 238 000 048,93 |
| TRÉSORERIE | TRÉSORERIE ACTIF | 1 034 578 294,05 | | 1 034 578 294,05 | 463 338 284,31 |
| | Chèques et valeurs à encaisser | 108 651 739,82 | | 108 651 739,82 | 112 457 670,74 |
| | Banques, T.G et C.C.P | 925 465 000,91 | | 925 465 000,91 | 350 419 060,25 |
| | Caisse, Régies d'avances et accréditifs | 461 553,32 | | 461 553,32 | 461 553,32 |
| | TOTAL III | 1 034 578 294,05 | | 1 034 578 294,05 | 463 338 284,31 |
| | TOTAL GÉNÉRAL I + II + III | 12 861 885 665,83 | 4 611 304 389,06 | 8 250 581 276,77 | 7 915 513 611,99 |

## BILAN PASSIF (modèle normal)

Exercice clos le 31/12/2024

| | PASSIF | EXERCICE | EXERCICE PRÉCÉDENT |
|---|---|---|---|
| FINANCEMENT PERMANANT | CAPITAUX PROPRES | | |
| | Capital social ou personnel (1) | 343 750 000,00 | 343 750 000,00 |
| | moins : actionnaires, capital souscrit non appelé | | |
| | Capital appelé dont versé | | |
| | Prime d'émission, de fusion, d'apport | 882 423 153,52 | 882 423 153,52 |
| | Écart de réévaluation | | |
| | Réserve légale | 34 375 000,00 | 34 375 000,00 |
| | Autres réserves | 485 140 000,00 | 485 140 000,00 |
| | Report à nouveau (2) | 913 720 751,62 | 874 333 761,73 |
| | Résultats nets en instance d'affectation (2) | | |
| | Résultat net de l'exercice (2) | 613 722 439,85 | 520 636 989,89 |
| | Total des capitaux propres (A) | 3 273 131 344,99 | 3 140 658 905,14 |
| | CAPITAUX PROPRES ASSIMILÉS (B) | | |
| | Subventions d'investissement | | |
| | Provisions réglementées | | |
| | DETTES DE FINANCEMENT (C) | 1 082 845 944,43 | 1 082 431 941,33 |
| | Emprunts oligataires | 600 000 000,00 | 600 000 000,00 |
| | Autres dettes de financement (C MT) | | |
| | Autres dettes de financement : CONSIGNATION RESERVOIRS | 213 891 643,20 | 213 477 640,10 |
| | Autres dettes de financement : C F S | 268 954 301,23 | 268 954 301,23 |
| | Autres dettes | | |
| | PROVISIONS DURABLES POUR RISQUES ET CHARGES (D) | 1 934 600,00 | 1 934 600,00 |
| | Provisions pour risques | 1 934 600,00 | 1 934 600,00 |
| | Provisions pour charges | | |
| | ÉCART DE CONVERSION - PASSIF (E) | 7 132 792,24 | 3 798 788,63 |
| | Augmentation des créances immobilisées | 7 132 792,24 | 3 798 788,63 |
| | Diminution des dettes de financement | | |
| | TOTAL I (A + B + C + D + E) | 4 365 044 681,66 | 4 228 824 235,10 |
| PASSIF CIRCULANT | DETTES DU PASSIF CIRCULANT (F) | 3 632 612 176,51 | 3 679 639 701,96 |
| | Fournisseurs et comptes rattachés | 3 299 231 564,24 | 3 366 138 044,57 |
| | Clients créditeurs, avances et acomptes | | |
| | Personnel - créditeur | 13 952 242,68 | 14 081 557,28 |
| | Organismes sociaux | 12 096 576,50 | 11 757 945,24 |
| | État - créditeur | 270 870 351,68 | 249 174 019,02 |
| | Comptes d'associés - créditeurs | 9 616,00 | 37 207,00 |
| | Autres créanciers | 182 214,75 | 184 896,89 |
| | Comptes de régularisation - passif | 36 269 610,66 | 38 266 031,96 |
| | AUTRES PROVISIONS POUR RISQUES ET CHARGES (G) | 1 268 515,74 | 1 808 506,89 |
| | ÉCARTS DE CONVERSION PASSIF (éléments circulants) (H) | 536 435,34 | 28 176,57 |
| | TOTAL II (F + G + H) | 3 634 417 127,59 | 3 681 476 385,42 |
| TRÉSORERIE | TRÉSORERIE PASSIF | 251 119 467,52 | 5 212 991,47 |
| | Crédits d'escompte | | |
| | Crédits de trésorerie | | |
| | Banques (solde créditeur) | 251 119 467,52 | 5 212 991,47 |
| | TOTAL III | 251 119 467,52 | 5 212 991,47 |
| | TOTAL GÉNÉRAL I + II + III | 8 250 581 276,77 | 7 915 513 611,99 |

(1) Capital personnel débiteur
(2) Bénéficiaire + déficitaire

## COMPTE DE PRODUITS ET CHARGES (Hors Taxes)
## (modèle normal)

Exercice clos le 31/12/2024

| | | Natures | Opérations | | TOTAUX DE L'EXERCICE | TOTAUX DE L'EXERCICE PRÉCÉDENT |
|---|---|---|---|---|---|---|
| | | | Propres à l'exercice | Concernant les exercices précédents | | |
| EXPLOITATION | I | PRODUITS D'EXPLOITATION | | | | |
| | | Ventes de marchandises (en l'état) | 8 507 295 926,97 | | 8 507 295 926,97 | 8 140 778 031,78 |
| | | Ventes de biens et services produits | 18 792 243,82 | | 18 792 243,82 | 1 875 967,25 |
| | | CHIFFRE D'AFFAIRES | 8 526 088 170,79 | | 8 526 088 170,79 | 8 142 653 999,03 |
| | | Variation des stocks de produits (±) (1) | | | | |
| | | Immobilisations produites par l'entreprise pour elle-même | | | | |
| | | Subventions d'exploitation | | | | |
| | | Autres produits d'exploitation | 40 796 303,55 | | 40 796 303,55 | 39 792 618,67 |
| | | Reprises d'exploitation, transfert de charges | 7 034 434,00 | | 7 034 434,00 | 1 645 432,21 |
| | | TOTAL I | 8 573 918 908,34 | | 8 573 918 908,34 | 8 184 092 049,91 |
| | II | CHARGES D'EXPLOITATION | | | | |
| | | Achats revendus (2) de marchandises | 6 191 720 177,98 | | 6 191 720 177,98 | 6 056 475 596,82 |
| | | Achats consommés (2) de matières et fournitures | 190 776 546,79 | | 190 776 546,79 | 188 317 837,86 |
| | | Autres charges externes | 596 598 337,90 | 6 111,08 | 596 604 448,98 | 534 636 364,40 |
| | | Impôts & Taxes | 7 604 996,56 | | 7 604 996,56 | 5 435 170,27 |
| | | Charges de personnel | 215 552 464,65 | | 215 552 464,65 | 209 409 042,12 |
| | | Autres Charges d'exploitation | 2 322 581,00 | | 2 322 581,00 | 2 322 581,00 |
| | | Dotations d'exploitation | 411 404 786,03 | | 411 404 786,03 | 422 034 688,66 |
| | | TOTAL II | 7 615 979 890,91 | 6 111,08 | 7 615 986 001,99 | 7 418 631 281,13 |
| | III | RÉSULTAT D'EXPLOITATION (I-II) | | | 957 932 906,35 | 765 460 768,78 |
| FINANCIER | IV | PRODUITS FINANCIERS | | | | |
| | | Produits des titres de participation et autres titres assimilés | 69 098 892,00 | | 69 098 892,00 | 87 693 194,00 |
| | | Gain de change | 2 287 971,01 | | 2 287 971,01 | 999 976,64 |
| | | Intérêts et autres produits financiers | 28 232 311,90 | | 28 232 311,90 | 23 634 390,92 |
| | | Reprises financières, transferts de charges | 1 353 407,53 | | 1 353 407,53 | 908 069,64 |
| | | TOTAL IV | 100 972 582,44 | | 100 972 582,44 | 113 235 631,20 |
| | V | CHARGES FINANCIÈRES | | | | |
| | | Charges d'Intérêts | 98 769 418,88 | | 98 769 418,88 | 121 590 014,82 |
| | | Pertes de change | 491 655,51 | | 491 655,51 | 949 250,25 |
| | | Autres charges financières | 1 199,00 | | 1 199,00 | 38 026,81 |
| | | Dotations financières | 813 416,37 | | 813 416,37 | 1 408 799,44 |
| | | TOTAL V | 100 075 689,76 | | 100 075 689,76 | 123 986 091,32 |
| | VI | RÉSULTAT FINANCIER (IV-V) | | | 896 892,68 | - 10 750 460,12 |
| | VII | RÉSULTAT COURANT (VI + III) | | | 958 829 799,03 | 754 710 308,66 |
| NON COURANT | VIII | PRODUITS NON COURANTS | | | | |
| | | Produits de cessions d'immobilisation | 269 361 592,55 | | 269 361 592,55 | 195 610 680,00 |
| | | Subventions d'équilibre | | | | |
| | | Reprises sur subventions d'investissement | | | | |
| | | Autres produits non courants | 244 889,86 | 2 803 062,14 | 3 047 952,00 | 29 561 134,19 |
| | | Reprises non courantes, transferts de charges | | | | 220 000 000,00 |
| | | TOTAL VIII | 269 606 482,41 | 2 803 062,14 | 272 409 544,55 | 445 171 814,19 |
| | IX | CHARGES NON COURANTES | | | | |
| | | Valeurs nettes d'amortissement des immobilisations cédées | 260 230 333,35 | | 260 230 333,35 | 176 748 008,53 |
| | | Subventions accordées | | | | |
| | | Autres charges non courantes | 276 687,18 | 38 106 469,20 | 38 383 156,38 | 261 983 120,43 |
| | | Dotations non courantes aux amortissements et provisions | | | | |
| | | TOTAL IX | 260 507 020,53 | 38 106 469,20 | 298 613 489,73 | 438 731 128,96 |
| | X | RÉSULTAT NON COURANT (VIII-IX) | | | - 26 203 945,18 | 6 440 685,23 |
| | XI | RÉSULTAT AVANT IMPOTS (VII + X) | | | 932 625 853,85 | 761 150 993,89 |
| | XII | IMPOT SUR LES RÉSULTATS | | | 318 903 414,00 | 240 514 004,00 |
| | XIII | RÉSULTAT NET | | | 613 722 439,85 | 520 636 989,89 |
| | XIV | TOTAL DES PRODUITS (I + IV + VIII) | | | 8 947 301 035,33 | 8 742 499 495,30 |
| | XV | TOTAL DES CHARGES (II + V + IX + XII) | | | 8 333 578 595,48 | 8 221 862 505,41 |
| | XVI | RÉSULTAT NET (XIV-XV) (total des produits - total des charges) | | | 613 722 439,85 | 520 636 989,89 |

1) Variation de stocks : stock final - stock initial ; augmentation (+) ; Diminution (-)
2) Achats revendus ou consommés : achats - variation de stocks

BDO Audit, Tax & Advisory — elyxconsulting


23, rue Brahim Lemtouni - Quartier Oasis
20410 - Casablanca
Téléphone : + 212 5 22 29 33 04

5 rue Mohamed FAKIR, Appartement 32
Etage 10 - Immeuble Sémiramis
20000 Casablanca
Téléphone : + 212 5 22 22 26 93


**Aux Actionnaires**
**AFRIQUIA GAZ S.A.**
Rue Ibnou El Ouennane
Aïn Sebâa
**CASABLANCA**

**RAPPORT GENERAL DES COMMISSAIRES AUX COMPTES**
**EXERCICE DU 1er JANVIER AU 31 DECEMBRE 2024**

**Audit des états de synthèse**

**Opinion**

Conformément à la mission qui nous a été confiée par votre Assemblée Générale, nous avons effectué l'audit des états de synthèse ci-joints de la société AFRIQUIA GAZ S.A. qui comprennent le bilan au 31 décembre 2024, le compte de produits et charges, l'état des soldes de gestion, le tableau de financement pour l'exercice clos à cette date, ainsi que l'état des informations complémentaires (ETIC). Ces états de synthèse font ressortir un montant de capitaux propres et assimilés de MAD 3 273 131 344,99 dont un bénéfice net de MAD 613 722 439,85.

Nous certifions que les états de synthèse cités au premier paragraphe ci-dessus sont réguliers et sincères et donnent, dans tous leurs aspects significatifs, une image fidèle du résultat des opérations de l'exercice écoulé ainsi que de la situation financière et du patrimoine de la société AFRIQUIA GAZ S.A au 31 décembre 2024 conformément au référentiel comptable admis au Maroc.

**Fondement de l'opinion**

Nous avons effectué notre audit selon les Normes de la Profession au Maroc. Les responsabilités qui nous incombent en vertu de ces normes sont plus amplement décrites dans la section « Responsabilités de l'auditeur à l'égard de l'audit des états de synthèse » du présent rapport. Nous sommes indépendants de la société conformément aux règles de déontologie qui s'appliquent à l'audit des états de synthèse au Maroc et nous nous sommes acquittés des autres responsabilités déontologiques qui nous incombent selon ces règles. Nous estimons que les éléments probants que nous avons obtenus sont suffisants et appropriés pour fonder notre opinion d'audit.

**Responsabilités de la direction et des responsables de la gouvernance à l'égard des états de synthèse**

La direction est responsable de la préparation et de la présentation sincère de ces états de synthèse, conformément au référentiel comptable en vigueur au Maroc, ainsi que du contrôle interne qu'elle considère comme nécessaire pour permettre la préparation d'états de synthèse exempts d'anomalies significatives, que celles-ci résultent de fraudes ou d'erreurs.

Lors de la préparation des états de synthèse, c'est à la direction qu'il incombe d'évaluer la capacité de la société à poursuivre son exploitation, de communiquer, le cas échéant, les questions relatives à la continuité de l'exploitation et d'appliquer le principe comptable de continuité d'exploitation, sauf si la direction a l'intention de liquider la société ou de cesser son activité ou si aucune autre solution réaliste ne s'offre à elle.

Il incombe aux responsables de la gouvernance de surveiller le processus d'information financière de la société.

**Responsabilité de l'Auditeur à l'égard de l'audit des états de synthèse**

Nos objectifs sont d'obtenir l'assurance raisonnable que les états de synthèse pris dans leur ensemble sont exempts d'anomalies significatives, que celles-ci résultent de fraudes ou d'erreurs et de délivrer un rapport de l'auditeur contenant notre opinion. L'assurance raisonnable correspond à un niveau élevé d'assurance, qui ne garantit toutefois pas qu'un audit réalisé conformément aux normes de la profession au Maroc permettra toujours de détecter toute anomalie significative qui pourrait exister. Les anomalies peuvent résulter de fraudes ou d'erreurs et elles sont considérées comme significatives lorsqu'il est raisonnable de s'attendre à ce que, individuellement ou collectivement, elles puissent influer sur les décisions économiques que les utilisateurs des états de synthèse prennent en se fondant sur ceux-ci.

Dans le cadre d'un audit réalisé conformément aux normes de la profession au Maroc, nous exerçons notre jugement professionnel et faisons preuve d'esprit critique tout au long de cet audit. En outre :

- Nous identifions et évaluons les risques que les états de synthèse comportent des anomalies significatives, que celles-ci résultent de fraudes ou d'erreurs, concevons et mettons en œuvre des procédures d'audit en réponse à ces risques, et réunissons des éléments probants suffisants et appropriés pour fonder notre opinion. Le risque de non-détection d'une anomalie significative résultant d'une fraude est plus élevé que celui d'une anomalie significative résultant d'une erreur, car la fraude peut impliquer la collusion, la falsification, les omissions volontaires, les fausses déclarations ou le contournement du contrôle interne ;
- Nous acquérons une compréhension des éléments du contrôle interne pertinents pour l'audit afin de concevoir des procédures d'audit appropriées aux circonstances, et non dans le but d'exprimer une opinion sur l'efficacité du contrôle interne de la société ;
- Nous apprécions le caractère approprié des méthodes comptables retenues et le caractère raisonnable des estimations comptables faites par la direction, de même que des informations y afférentes fournies par cette dernière ;

BDO Audit, Tax & Advisory — elyxconsulting

**Questions clés de l'audit**

Les questions clés de l'audit sont les questions qui, selon notre jugement professionnel, ont été les plus importantes dans l'audit des états de synthèse de la période considérée.

Ces questions ont été traitées dans le contexte de notre audit des états de synthèse pris dans leur ensemble et aux fins de la formation de notre opinion sur ceux-ci, et nous n'exprimons pas une opinion distincte sur ces questions.

| Risque identifié | Notre réponse |
|---|---|
| **Risque d'évaluation des titres de participation et créances rattachées** :<br><br>Les titres de participation et créances rattachées figurant au bilan de la société au 31 décembre 2024 s'élèvent à KMAD 434 534 (pour leur valeur nette comptable).<br><br>Les titres de participation sont comptabilisés à leur date d'entrée au coût d'acquisition et les créances rattachées à des participations à leur valeur nominale.<br><br>Les provisions pour dépréciation de ces titres et de ces créances sont déterminées en tenant compte de la performance financière des filiales et des participations, de l'évolution de leurs résultats ou de leur valeur probable de négociation.<br><br>Nous avons considéré que la dépréciation des titres de participation et des créances rattachées constitue un point clé de notre audit compte tenu de l'importance de la valeur de ces titres dans les comptes de la société et du jugement nécessaire à l'appréciation de leur valeur d'utilité. | Pour apprécier le caractère raisonnable de l'estimation de la valeur d'utilité des titres de participation, sur la base des informations qui nous ont été communiquées, nos travaux ont consisté principalement à :<br><br>— *Pour les évaluations reposant sur des éléments historiques* :<br>- Vérifier que les quote-parts d'actif net retenues concordent avec les comptes des entités et que les évaluations opérées, le cas échéant, sont fondées sur une documentation probante ;<br><br>— *Pour les évaluations reposant sur des éléments prévisionnels* :<br>- Obtenir les prévisions de flux de trésorerie des activités des entités concernées établies sous le contrôle de la direction générale ;<br>- Vérifier la cohérence des hypothèses retenues avec l'environnement économique en fonction des données réelles historiquement constatées, de notre connaissance desdites entités, du marché sur lesquelles elles sont positionnées, et d'éléments macro-économiques pouvant impacter ces prévisions.<br><br>Nous avons, en outre, vérifié le calcul arithmétique, sur la base de sondages, des calculs des valeurs actuelles retenues par la société.<br><br>Nos travaux ont consisté également à apprécier la valeur recouvrable des créances rattachées à des participations et des prêts au regard des analyses effectuées sur les titres de participation. |

BDO Audit, Tax & Advisory — elyxconsulting

— Nous tirons une conclusion quant au caractère approprié de l'utilisation par la direction du principe comptable de continuité d'exploitation et, selon les éléments probants obtenus, quant à l'existence ou non d'une incertitude significative liée à des événements ou situations susceptibles de jeter un doute important sur la capacité de la société à poursuivre son exploitation. Si nous concluons à l'existence d'une incertitude significative, nous sommes tenus d'attirer l'attention des lecteurs de notre rapport sur les informations fournies dans les états de synthèse au sujet de cette incertitude ou, si ces informations ne sont pas adéquates, d'exprimer une opinion modifiée. Nos conclusions s'appuient sur les éléments probants obtenus jusqu'à la date de notre rapport. Des événements ou situations futurs pourraient par ailleurs amener la société à cesser son exploitation ;

— Nous évaluons la présentation d'ensemble, la structure et le contenu des états de synthèse, y compris les informations fournies dans l'ETIC, et apprécions si les états de synthèse représentent les opérations et événements sous-jacents d'une manière propre à donner une image fidèle.

Nous communiquons aux responsables de la gouvernance notamment l'étendue et le calendrier prévus des travaux d'audit et nos constatations importantes, y compris toute déficience importante du contrôle interne que nous aurions relevée au cours de notre audit.

**Vérifications et informations spécifiques**

Nous avons procédé également aux vérifications spécifiques prévues par la loi et nous nous sommes assurés notamment de la sincérité et de la concordance, des informations données dans le rapport de gestion du Conseil d'Administration destiné aux actionnaires avec les états de synthèse de la société.

Casablanca, le 05 février 2025

**Les Commissaires aux Comptes**

**BDO Audit, Tax & Advisory S.A.**
**Mostafa FRAIHA**
**Associé**

**Elyx Consulting**
**Tarik ROUISSAM**
**Associé**

AFRIQUIAGAZ
افريقيا غاز

# COMPTES ANNUELS CONSOLIDÉS AU 31 DÉCEMBRE 2024

| ACTIF (en milliers de dirhams) | 31/12/2024 | 31/12/2023 |
|---|---|---|
| Écart d'acquisition | 625 289 | 625 289 |
| Immobilisations incorporelles | 1 325 | 2 329 |
| Immobilisations corporelles | 3 337 196 | 3 397 180 |
| Droit d'utilisation de l'actif | 807 959 | 596 686 |
| Immobilisations financières | 50 283 | 41 828 |
| Titres mis en équivalence | 396 650 | 387 973 |
| Autres immobilisations financières | 837 | 837 |
| Actif immobilisé | 5 219 539 | 5 052 122 |
| Autres actifs non courants | 197 681 | 129 601 |
| Impôts différés actifs | 234 371 | 284 038 |
| Total des autres actifs non courants | 432 052 | 413 639 |
| Total actif non courant | 5 651 591 | 5 465 761 |
| Stocks | 773 156 | 450 286 |
| Clients | 677 293 | 706 069 |
| Actif d'impôt exigible | 3 927 | 26 255 |
| Autres créances et comptes de régularisation | 1 100 868 | 1 476 740 |
| Actifs d'exploitation | 2 555 244 | 2 659 350 |
| Titres de placement | | |
| Trésorerie actif | 1 309 278 | 693 331 |
| Total des actifs courants | 3 864 522 | 3 352 681 |
| Total actif | 9 516 113 | 8 818 442 |

| PASSIF (en milliers de dirhams) | 31/12/2024 | 31/12/2023 |
|---|---|---|
| Capital | 343 750 | 343 750 |
| Prime d'émission | 842 674 | 842 674 |
| Réserves consolidées | 1 304 254 | 1 304 033 |
| Résultat consolidé | 747 392 | 481 467 |
| Total capitaux propres part du groupe | 3 238 070 | 2 971 924 |
| Intérêts minoritaires | 3 | 3 |
| Total capitaux propres | 3 238 073 | 2 971 927 |
| Dettes de financement à plus d'un an | 1 050 097 | 893 658 |
| Autres passifs non courants | 688 898 | 689 128 |
| Impôts différés - Passif | 18 217 | 15 582 |
| Total des passifs non courants | 1 757 212 | 1 598 368 |
| Fournisseurs et comptes rattachés | 3 631 374 | 3 656 373 |
| Dettes de financement à moins d'un an | 122 303 | 113 874 |
| Passif d'impôt exigible | 71 890 | 1 545 |
| Autres dettes et comptes de régularisation | 342 864 | 443 025 |
| Dettes d'exploitation | 4 168 431 | 4 214 817 |
| Trésorerie et équivalents | 352 397 | 33 330 |
| Total des passifs courants | 4 520 828 | 4 248 147 |
| Total passif | 9 516 113 | 8 818 442 |

| CPC (en milliers de dirhams) | 31/12/2024 | 31/12/2023 |
|---|---|---|
| Produits des activités ordinaires | 8 773 051 | 8 257 014 |
| Autres produits | 25 899 | 31 038 |
| Coût des biens et services vendus | (6 502 333) | (6 205 255) |
| Charges de personnel | (218 472) | (212 610) |
| Autres charges et produits d'exploitation | (484 408) | (680 155) |
| Résultat opérationnel avant dotations aux amortissements | 1 593 737 | 1 190 032 |
| Dotations aux amortissements | (399 121) | (375 032) |
| Résultat opérationnel | 1 194 616 | 815 000 |
| Produits de trésorerie et équivalents de trésorerie | 17 035 | 12 575 |
| Coût de l'endettement financier brut | (136 425) | (149 289) |
| Coût de l'endettement financier net | (119 390) | (136 714) |
| Autres charges et produits financiers | 15 616 | (5 523) |
| Résultat avant impôt des sociétés intégrées | 1 090 842 | 672 763 |
| Quote-part dans le résultat net des sociétés mises en équivalence | 71 681 | 71 824 |
| Impôts sur les résultats | (415 131) | (263 120) |
| Résultat net consolidé | 747 392 | 481 467 |
| Autres charges et produits | - | - |
| Résultat global de la période | 747 392 | 481 467 |
| Part du groupe | 747 392 | 481 467 |
| Résultat dilué par action en DH | - | - |
| Résultat par action (en MAD) | | |
| Résultat net-Part du groupe | 747 392 | 481 467 |
| Dont parts minoritaires | - | - |
| Résultat net par action en DH | 217 | 140 |
| Résultat dilué par action en DH | 217 | 140 |

## Note 2: Périmètre et méthode de consolidation

À la date du 31 décembre 2023 et du 31 décembre 2024, les sociétés incluses dans le périmètre de consolidation se présentent comme suit :

| | Au 31 décembre 2024 | | | Au 31 décembre 2023 | | |
|---|---|---|---|---|---|---|
| Titres | Pourcentage d'intérêt | Pourcentage de contrôle | Méthode de consolidation | Pourcentage d'intérêt | Pourcentage de contrôle | Méthode de consolidation |
| Afriquia Gaz | 100% | 100% | Intégration globale | 100% | 100% | Intégration globale |
| Sodipit | 100% | 100% | Intégration globale | 100% | 100% | Intégration globale |
| National Gaz | 100% | 100% | Intégration globale | 100% | 100% | Intégration globale |
| Dragon Gaz | 100% | 100% | Intégration globale | 100% | 100% | Intégration globale |
| Salam Gaz | 20% | 20% | Mise en équivalence | 20% | 20% | Mise en équivalence |
| Gazafric | 50% | 50% | Mise en équivalence | 50% | 50% | Mise en équivalence |
| Stogaz | 50% | 50% | Mise en équivalence | 50% | 50% | Mise en équivalence |
| Omnium Stockage | 100% | 100% | Intégration globale | 100% | 100% | Intégration globale |
| Proactis | 25% | 25% | Mise en équivalence | 25% | 25% | Mise en équivalence |
| Akwa Africa | 17% | 17% | Mise en équivalence | 17% | 17% | Mise en équivalence |
| Afri mobility | 20% | 20% | Mise en équivalence | 20% | 20% | Mise en équivalence |

BDO Audit, Tax & Advisory

23, rue Brahim Lemtounsi - Quartier Oasis
20410 - Casablanca
Téléphone : + 212 5 22 29 33 04

elyxconsulting

5 rue Mohamed FAKIR, Appartement 32
Etage 10 - Immeuble Sémiramis
20000 Casablanca
Téléphone : + 212 5 22 22 26 93

**Aux Actionnaires**
**AFRIQUIA GAZ S.A.**
**Rue Ibnou El Ouennane**
**Ain Sebâa**
**CASABLANCA**

**RAPPORT DES COMMISSAIRES AUX COMPTES SUR LES ETATS FINANCIERS CONSOLIDES**
**EXERCICE DU 1EN JANVIER AU 31 DECEMBRE 2024**

**Audit des états financiers consolidés**

**Opinion**

Nous avons effectué l'audit des états financiers consolidés de la société Afriquia Gaz S.A. et de ses filiales (le « groupe »), qui comprennent l'état consolidé de la situation financière au 31 décembre 2024, ainsi que l'état consolidé du résultat global, l'état consolidé des variations des capitaux propres et le tableau consolidé des flux de trésorerie pour l'exercice clos à cette date, ainsi que les notes annexes, y compris un résumé des principales méthodes comptables. Ces états financiers consolidés font ressortir un montant de capitaux propres consolidés de 3 238 070 milliers de dirhams dont un bénéfice net consolidé de 747 392 milliers de dirhams.

Nous certifions que les états financiers consolidés cités au premier paragraphe ci-dessus, sont réguliers et sincères et donnent dans tous leurs aspects significatifs, une image fidèle de la situation financière consolidée du groupe au 31 décembre 2024, ainsi que de sa performance financière consolidée et de ses flux de trésorerie consolidés pour l'exercice clos à cette date, conformément aux Normes Internationales d'Information Financiere (IFRS) telle qu'adoptées dans l'Union Européenne.

**Fondement de l'opinion**

Nous avons effectué notre audit selon les Normes de la Profession au Maroc. Les responsabilités qui nous incombent en vertu de ces normes sont plus amplement décrites dans la section « Responsabilités de l'auditeur à l'égard de l'audit des états financiers consolidés » du présent rapport. Nous sommes indépendants du groupe conformément aux règles de déontologie qui s'appliquent à l'audit des états financiers consolidés au Maroc et nous nous sommes acquittés des autres responsabilités déontologiques qui nous incombent selon ces règles. Nous estimons que les éléments probants que nous avons obtenus sont suffisants et appropriés pour fonder notre opinion d'audit.

BDO Audit, Tax & Advisory — elyxconsulting

**Responsabilités de la direction et des responsables de la gouvernance à l'égard des états financiers consolidés**

La direction est responsable de la préparation et de la présentation fidèle des états financiers consolidés conformément aux normes IFRS, ainsi que du contrôle interne qu'elle considère comme nécessaire pour permettre la préparation d'états financiers consolidés exempts d'anomalies significatives, que celles-ci résultent de fraudes ou d'erreurs.

Lors de la préparation des états financiers consolidés, c'est à la direction qu'il incombe d'évaluer la capacité du groupe à poursuivre son exploitation, de communiquer, le cas échéant, les questions se rapportant à la continuité de l'exploitation et d'appliquer le principe comptable de continuité d'exploitation, sauf si la direction a l'intention de liquider le groupe ou de cesser son activité ou si aucune autre solution réaliste ne s'offre à elle.

Il incombe aux responsables de la gouvernance de surveiller le processus d'information financière du groupe.

**Responsabilités de l'auditeur à l'égard de l'audit des états financiers consolidés**

Nos objectifs sont d'obtenir l'assurance raisonnable que les états financiers consolidés pris dans leur ensemble sont exempts d'anomalies significatives, que celles-ci résultent de fraudes ou d'erreurs et de délivrer un rapport de l'auditeur contenant notre opinion. L'assurance raisonnable correspond à un niveau élevé d'assurance, qui ne garantit toutefois pas qu'un audit réalisé conformément aux normes de la profession au Maroc permettra toujours de détecter toute anomalie significative qui pourrait exister. Les anomalies peuvent résulter de fraudes ou d'erreurs et elles sont considérées comme significatives lorsqu'il est raisonnable de s'attendre à ce que, individuellement ou collectivement, elles puissent influer sur les décisions économiques que les utilisateurs des états financiers consolidés prennent en se fondant sur ceux-ci.

Dans le cadre d'un audit réalisé conformément aux normes de la profession au Maroc, nous exerçons notre jugement professionnel et faisons preuve d'esprit critique tout au long de cet audit. En outre :

- Nous identifions et évaluons les risques que les états financiers consolidés comportent des anomalies significatives, que celles-ci résultent de fraudes ou d'erreurs, concevons et mettons en œuvre des procédures d'audit en réponse à ces risques, et réunissons des éléments probants suffisants et appropriés pour fonder notre opinion. Le risque de non-détection d'une anomalie significative résultant d'une fraude est plus élevé que celui d'une anomalie significative résultant d'une erreur, car la fraude peut impliquer la collusion, la falsification, les omissions volontaires, les fausses déclarations ou le contournement du contrôle interne ;
- Nous acquérons une compréhension des éléments du contrôle interne pertinents pour l'audit afin de concevoir des procédures d'audit appropriées aux circonstances, et non dans le but d'exprimer une opinion sur l'efficacité du contrôle interne du groupe ;
- Nous apprécions le caractère approprié des méthodes comptables retenues et le caractère raisonnable des estimations comptables faites par la direction, de même que des informations y afférentes fournies par cette dernière ;

BDO Audit, Tax & Advisory — elyxconsulting

**Questions clés de l'audit**

Les questions clés de l'audit sont les questions qui, selon notre jugement professionnel, ont été les plus importantes dans l'audit des états financiers consolidés de la période considérée. Ces questions ont été traitées dans le contexte de notre audit des états financiers consolidés pris dans leur ensemble et aux fins de la formation de notre opinion sur ceux-ci, et nous n'exprimons pas une opinion distincte sur ces questions.

| Risque identifié | Notre réponse |
|---|---|
| **Evaluation des écarts d'acquisition**<br>Au 31 décembre 2024, le montant des écarts d'acquisition dans l'état consolidé de la situation financière s'élève à 625 289 milliers de dirhams (Notes 1§3.9.1.4 et 3 aux comptes consolidés).<br><br>Afriquia Gaz effectue un test de dépréciation lorsqu'il existe un indice de perte de valeur et au moins une fois par an. Les tests de dépréciation sont réalisés au niveau de chaque Unité Génératrice de Trésorerie (UGT). Une dépréciation est comptabilisée si la valeur recouvrable de l'actif devient inférieure à la valeur nette comptable, la valeur recouvrable étant la plus élevée entre la valeur d'utilité et la juste valeur nette des coûts de cession.<br><br>La valeur recouvrable pour le Groupe correspond à la valeur d'utilité qui est déterminée en se basant sur la valeur actuelle des flux de trésorerie attendus. Cette valeur repose sur de nombreux jugements et estimations de la part du Groupe et notamment l'appréciation de l'environnement concurrentiel, économique et financier.<br>Compte tenu du montant significatif des écarts d'acquisition, nous avons considéré que l'évaluation des écarts d'acquisition constitue un point clé de notre audit. | Nous avons pris connaissance des modalités de mise en œuvre par le Groupe Afriquia Gaz pour la réalisation des tests de dépréciation et notamment la revue des flux de trésorerie utilisés dans le calcul de la valeur recouvrable.<br><br>Nous avons apprécié la fiabilité des données issues du plan d'affaires entrant dans le calcul de la valeur recouvrable et le caractère raisonnable des projections de flux de trésorerie, telles que validées par le management. Nous avons notamment :<br><br>— Effectué des entretiens avec les responsables opérationnels et financiers pour prendre connaissance des principales hypothèses utilisées dans les plans d'affaires et confronter ces dernières avec les explications obtenues ;<br><br>— -Apprécié sur la base des informations fournies par le management, les méthodes de valorisation utilisées par le Groupe pour déterminer la valeur de ces écarts d'acquisition ;<br><br>— Procéder par sondage à la revue des calculs servant à la détermination des valeurs recouvrables ;<br><br>— Comparé les plans d'affaires établis lors des exercices précédents avec les réalisations effectives des exercices concernés.<br><br>Nous avons également apprécié le caractère approprié des informations présentées dans les notes 1§3.9.1.4 et 3 de l'annexe aux comptes consolidés. |

BDO Audit, Tax & Advisory — elyxconsulting

— Nous tirons une conclusion quant au caractère approprié de l'utilisation par la direction du principe comptable de continuité d'exploitation et, selon les éléments probants obtenus, quant à l'existence ou non d'une incertitude significative liée à des événements ou situations susceptibles de jeter un doute important sur la capacité du groupe à poursuivre son exploitation. Si nous concluons à l'existence d'une incertitude significative, nous sommes tenus d'attirer l'attention des lecteurs de notre rapport sur les informations fournies dans les états financiers au sujet de cette incertitude ou, si ces informations ne sont pas adéquates, d'exprimer une opinion modifiée. Nos conclusions s'appuient sur les éléments probants obtenus jusqu'à la date de notre rapport. Des événements ou situations futurs pourraient par ailleurs amener le groupe à cesser son exploitation ;

— Nous évaluons la présentation d'ensemble, la structure et le contenu des états financiers consolidés, y compris les informations fournies dans les notes, et apprécions si les états financiers consolidés représentent les opérations et événements sous-jacents d'une manière propre à donner une image fidèle ;

— Nous obtenons des éléments probants suffisants et appropriés concernant les informations financières des entités et activités du groupe pour exprimer une opinion sur les états financiers consolidés. Nous sommes responsables de la direction, de la supervision et de la réalisation de l'audit du groupe. Nous assumons l'entière responsabilité de l'opinion d'audit.

Nous communiquons aux responsables de la gouvernance notamment l'étendue et le calendrier prévus des travaux d'audit et nos constatations importantes, y compris toute déficience importante du contrôle interne que nous aurions relevée au cours de notre audit.

Casablanca, le 05 février 2025

**Les Commissaires aux Comptes**

**BDO Audit, Tax & Advisory S.A.**
**Mostafa FRAIHA**
**Associé**

**Elyx Consulting**
**Tarik ROUISSAM**
**Associé**

# RÉSULTATS ANNUELS 2024

**Le Conseil d'Administration d'Afriquia Gaz, réuni le 31 janvier 2025, a examiné l'activité de la société au terme de l'exercice 2024 et a arrêté les comptes sociaux et consolidés y afférents.**

A l'issue de l'année 2024, Afriquia Gaz affiche un bilan de performance en amélioration.

## TONNAGE

**Évolution des ventes (en TM)**

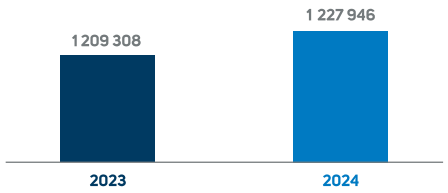


Les tonnages écoulés par AFRIQUIA GAZ au titre de l'année 2024 progressent à **1 227 946** tonnes, fruit de l'effort commercial continu.

## INDICATEURS OPÉRATIONNELS ET FINANCIERS SOCIAUX

**Résultat d'exploitation (en MDH)**

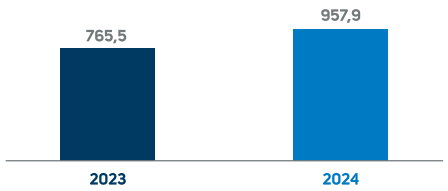


Le résultat d'exploitation s'élève en 2024 à **957,9 MDH,** contre **765,5 MDH** l'exercice précédent. Cette performance s'explique par la bonne maitrise opérationnelle.

**Résultat net (en MDH)**

Dans le même sillage, le résultat net enregistre une hausse passant de **520,6 MDH** à **613,7 MDH** en 2024.

## INDICATEURS BILANCIELS SOCIAUX

| En Mdh | 31/12/2023 | 31/12/2024 |
|---|---|---|
| Fonds propres sociaux | 3 141 | 3 273 |
| Total bilan social | 7 916 | 8 251 |

Les fonds propres d'Afriquia Gaz se renforcent et s'affichent à **3 273 MDH.**

Le total bilan s'élève quant à lui à **8 251 MDH** contre **7 916 MDH** en 2023.

## INDICATEURS OPÉRATIONNELS ET FINANCIERS CONSOLIDÉS

**Chiffre d'affaires consolidé (en MDH)**

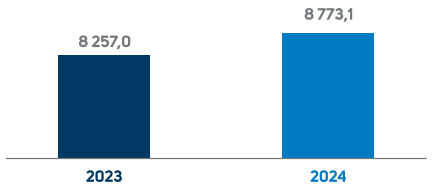


En termes de situation consolidée, Afriquia Gaz enregistre un chiffre d'affaires en hausse passant de **8 257,0 MDH** à **8 773,1 MDH** en 2024.

**Résultat opérationnel consolidé (en MDH)**

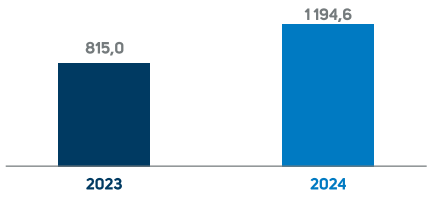


Le résultat opérationnel consolidé s'établit quant à lui à **1 194,6 MDH** en 2024, contre **815,0 MDH** l'exercice précédent.

**Résultat net consolidé (en MDH)**

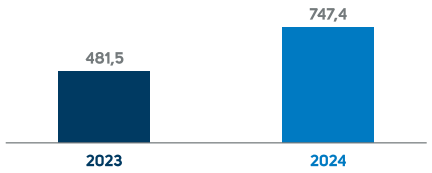


Dans la même lignée, le résultat net consolidé se bonifie pour s'inscrire à **747,4 MDH** en 2024.

## INDICATEURS BILANCIELS CONSOLIDÉS

| En Mdh | 31/12/2023 | 31/12/2024 |
|---|---|---|
| Fonds propres consolidés | 2 972 | 3 238 |
| Total bilan consolidé | 8 818 | 9 516 |

Les fonds propres consolidés se renforcent pour s'établir à **3 238 MDH** en 2024.
Dans la même tendance, le total bilan augmente pour s'afficher à **9 516 MDH.**

## PERSPECTIVES

Confortée par des résultats en progression, Afriquia Gaz continuera à capitaliser sur ses fondamentaux, dans le but de poursuivre sa croissance et d'améliorer sa rentabilité.

## DIVIDENDES

Compte tenu du résultat dégagé durant l'exercice 2024, le Conseil d'Administration a décidé de proposer à l'Assemblée Générale Ordinaire des actionnaires la distribution d'un Dividende par action de 175 MDH.

## TABLEAU DE BORD DE L'ACTIONNAIRE

| En Dh | 31/12/2023 | 31/12/2024 |
|---|---|---|
| Bénéfice par action | 151,46 | 178,54 |
| Dividende par action | 140 | 175 |

Le rapport financier annuel 2024 est disponible sur notre site internet :
**http://www.afriquiagaz.com/index.php/communiques-de-presse**

RÉSEAU AFRIQUIAGAZ
شبكة افريقيا غاز

Contact Communication Financière : Othmane KADIRI
Tél. : 05 22 35 22 90 | E-mail : communication.financiere@akwagroup.com

TÜVRheinland CERTIFIÉ
ISO 9001:2015
ISO 14001:2015
OHSAS 18001:2007
Système de management
www.tuv.com
ID 9105087027

AKWA GROUP

# AFRIQUIA GAZ

## Liste des communiqués publiés

- ✓ Formulaire de vote par correspondance - AGO du 21 mars 2024
- ✓ Communiqué des indicateurs trimestriels (T4-2023)
- ✓ Communiqué post AGO du 21 mars 2024
- ✓ Résultats définitifs des votes de l'AGO du 21 mars 2024
- ✓ Communiqué des nominations du 29 mars 2024
- ✓ Communiqué des indicateurs du 1er trimestre 2024
- ✓ Communiqué des indicateurs du 2ème trimestre 2024
- ✓ Résultats du 1er semestre 2024
- ✓ Communiqué des indicateurs du 3ème trimestre 2024
- ✓ Avis de réunion des actionnaires en AGO du 06/01/2025 & projet de résolutions
- ✓ Formulaire de vote AGO du 06/01/2025
- ✓ Communiqué post AGO du 6 janvier 2025
- ✓ Résultats définitifs des votes de l'AGO du 6 janvier 2025
- ✓ CP relatif à l'émission obligataire
- ✓ Communiqué d'annonce des résultats annuels 2024

Les communiqués ci-dessus sont consultables sur le site internet d'Afriquia Gaz :

https://www.afriquiagaz.com/index.php/communiques-de-presse