

## Synthèse du Marché

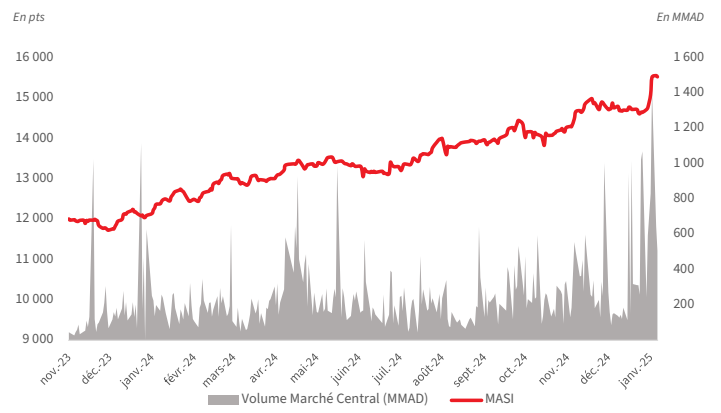
### Performance des principaux indices

Indices	Valeurs	Performance	
		Quotidienne	YTD
MASI	15 529,16	-0,19%	+5,12%
MASI 20	1 258,54	-0,13%	+5,49%
MASI ESG	1 084,11	-0,46%	+4,77%
MASI Mid and Small Cap	1 627,08	+0,09%	+5,90%
Capi du marché (GMAD)	786,0*		

### Top 5 CAPI

Valeurs	Capitalisation (GMAD)	Poids Masi	Perf. Quotidienne
Attijariwafa Bank	130,4	18,20%	+0,18%
Maroc Telecom	77,3	7,19%	-0,79%
BCP	57,7	5,37%	-0,32%
LafargeHolcim Maroc	47,7	6,65%	-0,25%
Marsa Maroc	44,0	7,17%	+1,54%

### Historique du MASI



### Volume quotidien - Marché actions

	VOLUME (MMAD)	Volume titres	% contribution
<b>Marché central</b>	507,03	2 215 009	98,5%
CMGP Group	78,03	240 607	15,2%
Attijariwafa Bank	71,50	117 842	13,9%
Alliances	39,13	74 665	7,6%
Marsa Maroc	38,59	64 928	7,5%
Addoha	38,21	857 235	7,4%
<b>Blocs</b>	7,0		1,4%
<b>Transferts</b>	0,8		0,2%
<b>Marché Global</b>	<b>514,9</b>	<b>2 215 009</b>	<b>100,00%</b>

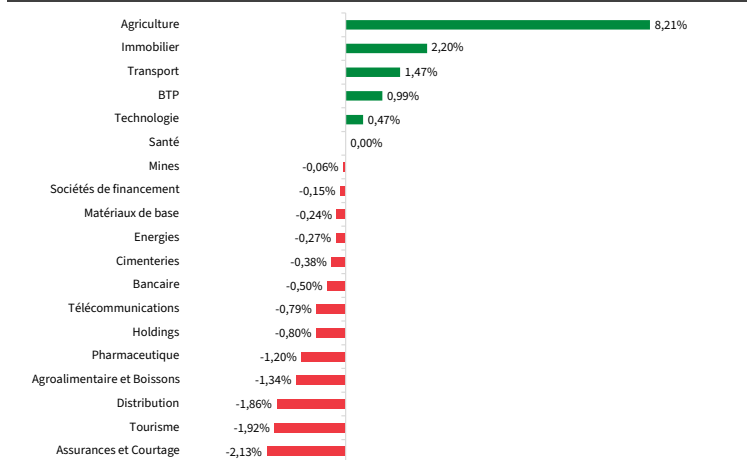
### Indices internationaux, Commodities et Forex

Indices internationaux	Dernière clôture	Var. %	Var. YTD %
S&P500	5935,7	+0,92%	+0,92%
NASDAQ	19592,8	+1,46%	+1,46%
CAC 40	7489,4	+1,47%	+1,47%
NIKKEI	40083,3	-1,47%	+0,47%
BRENT	76,9	+2,99%	+2,99%
OR	2652,3	+0,49%	+0,49%
ARGENT	30,1	+1,48%	+1,48%
EUR/MAD	10,417	+0,38%	-0,97%
USD/MAD	10,0036	-0,27%	-1,07%

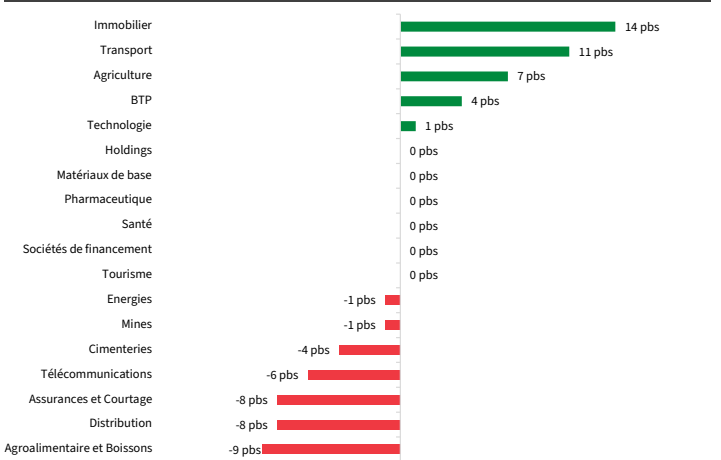
### Principales variations du jour

VALEURS	Tickers	Dernier cours	% Var.	Poids MASI	PER 2024	P/B 2024	Volume (KMAD)
CMGP Group	CMG	344,0	+8,21%	1,0%	32,9x	2,2x	78 032
Fenie Brossette	FBR	114,0	+7,45%	0,0%	21,7x	1,1x	304
Oulmès	OUL	1 305,0	+5,84%	0,2%	36,8x	2,9x	1
Dar Saada	RDS	81,5	+4,51%	0,4%	159,4x	0,6x	12 818
Rebab Company	REB	95,0	-5,00%	0,0%	PER négatif	2,2x	0
Lesieur Cristal	LES	276,0	-4,83%	0,9%	69,3x	0,0x	4
Maghreb Oxygène	MOX	258,0	-4,44%	0,0%	14,6x	0,0x	10
Wafa Assurance	WAA	4 336,0	-3,64%	1,8%	20,6x	2,2x	247

### Performance quotidienne par secteur



### Contribution à la performance quotidienne par secteur



### Taux au Maroc

Maturité	Taux	Var. Quotidienne	Var. YTD
3m	2,525%	0,1 pbs	0,6 pbs
12m	2,551%	0,0 pbs	-1,8 pbs
2y	2,638%	0,0 pbs	-1,9 pbs
5y	2,808%	0,0 pbs	-2,4 pbs
10y	3,177%	0,0 pbs	-2,0 pbs

### Taux à l'international

Maturité	Taux	Var. Quotidienne	Var. YTD
2y UST	4,28%	4,5 pbs	-0,2 pbs
10y UST	4,61%	-3,0 pbs	3,8 pbs
10y BUND	2,45%	2,9 pbs	8,8 pbs
10y Gilt	4,60%	2,4 pbs	3,4 pbs
10y OAT	3,22%	-3,2 pbs	2,6 pbs

### Dashboard Fondamental

	Dernier cours	Capitalisation	Poids MASI	Variation		P/E		P/B		D/Y	
	07-Jan	(En MDH)	% capi flottante	Quotidienne	YTD	2024 <sup>E</sup>	2025 <sup>E</sup>	2024 <sup>E</sup>	2025 <sup>E</sup>	2024 <sup>E</sup>	2025 <sup>E</sup>
<b>Marché (MASI)</b>	<b>15 529,2</b>	<b>785 954*</b>	<b>100,0%</b>	<b>-0,19%</b>	<b>+5,12%</b>	<b>21,9</b>	<b>18,5</b>	<b>2,7</b>	<b>2,6</b>	<b>2,93%</b>	<b>3,38%</b>
<b>Agroalimentaire et Boissons</b>		<b>40 876</b>	<b>6,43%</b>	<b>-1,34%</b>	<b>-1,09%</b>	<b>19,2</b>	<b>18,3</b>	<b>3,0</b>	<b>2,9</b>	<b>4,2%</b>	<b>4,3%</b>
Sté Boissons du Maroc	2 381,0	6 737	0,63%	0,00%	+0,89%	10,2	9,8	3,6	3,2	6,8%	7,0%
Cartier Saada	34,1	180	0,01%	-0,41%	-2,57%	34,2	32,6	1,2	1,2	0,0%	0,0%
Cosumar	188,6	17 820	3,32%	-1,51%	-0,74%	16,5	15,4	3,0	3,0	5,7%	6,0%
Dari Couspate	3 400,0	1 014	0,14%	0,00%	-1,45%	24,2	22,0	2,6	2,3	0,0%	0,0%
Lesieur Cristal	276,0	7 626	0,89%	-4,83%	-8,00%	69,3	66,0	3,5	3,4	0,8%	0,8%
Mutandis SCA	0,0	2 894	1,08%	-1,25%	+2,96%	19,7	21,9	2,3	2,3	4,4%	3,9%
Oulmès	1 305,0	2 584	0,18%	+5,84%	+5,84%	36,8	33,4	2,9	2,8	1,9%	2,2%
Unimer	177,0	2 020	0,19%	0,00%	+4,12%	137,4	130,9	1,7	1,7	0,6%	0,6%
<b>Assurances et Courtage</b>		<b>32 809</b>	<b>3,05%</b>	<b>-2,13%</b>	<b>-1,48%</b>	<b>17,9</b>	<b>17,0</b>	<b>2,2</b>	<b>2,1</b>	<b>4,3%</b>	<b>4,5%</b>
AFMA	1 105,0	1 105	0,18%	-0,90%	+0,36%	16,5	15,7	25,5	22,5	5,6%	5,8%
AGMA	6 872,0	1 374	0,22%	-0,04%	-0,04%	19,4	18,5	10,5	9,8	4,5%	4,7%
ATLANTASANAD	128,1	7 722	0,54%	+0,08%	+0,47%	15,3	14,6	3,2	3,0	5,1%	5,4%
Sanlam	1 805,0	7 431	0,35%	-1,80%	-1,31%	16,3	15,5	1,4	1,4	4,9%	5,1%
Wafa Assurance	4 336,0	15 176	1,76%	-3,64%	-2,78%	20,6	19,6	2,2	2,1	3,6%	3,6%
<b>Bancaire</b>		<b>271 753</b>	<b>34,39%</b>	<b>-0,50%</b>	<b>+7,49%</b>	<b>14,8</b>	<b>13,8</b>	<b>1,9</b>	<b>1,8</b>	<b>3,7%</b>	<b>3,9%</b>
Attijariwafa Bank	606,1	130 397	18,20%	+0,18%	+6,52%	14,5	13,5	2,1	1,9	3,2%	3,4%
BCP	284,0	57 741	5,37%	-0,32%	+3,27%	13,8	12,9	1,7	1,6	3,8%	4,1%
Bank Of Africa	203,1	43 826	5,10%	-3,01%	-0,93%	13,2	12,3	1,6	1,5	4,2%	4,4%
BMCI	620,0	8 233	0,77%	-0,80%	+6,90%	18,5	17,3	1,2	1,3	10,5%	11,1%
Crédit du Maroc	972,0	10 577	0,74%	-0,80%	+4,52%	16,8	14,6	1,5	1,4	4,4%	5,0%
CIH Bank	408,0	12 851	1,20%	+1,48%	+3,29%	16,4	15,0	1,8	1,7	3,6%	4,0%
CFG Bank	232,2	8 129	3,03%	-1,19%	+4,59%	31,6	29,5	4,5	4,1	1,5%	1,5%
<b>BTP</b>		<b>23 204</b>	<b>3,55%</b>	<b>+0,99%</b>	<b>+11,35%</b>	<b>34,7</b>	<b>28,5</b>	<b>8,1</b>	<b>7,2</b>	<b>1,6%</b>	<b>1,9%</b>
Jet Contractors	2 178,0	6 598	1,23%	+2,49%	+15,24%	38,8	28,8	5,5	4,8	0,7%	1,0%
Stroc Industrie	44,0	55	0,01%	+0,02%	+4,64%	-1,5	-1,6	-0,2	-0,1	0,0%	0,0%
TGCC S.A.	523,1	16 551	2,31%	+0,40%	+9,89%	33,3	28,4	10,0	8,9	2,0%	2,3%
<b>Cimenteries</b>		<b>75 573</b>	<b>10,55%</b>	<b>-0,38%</b>	<b>+4,27%</b>	<b>31,0</b>	<b>29,6</b>	<b>5,2</b>	<b>5,2</b>	<b>3,1%</b>	<b>3,3%</b>
Ciments du Maroc	1 932,0	27 890	3,89%	-0,62%	+2,77%	28,9	27,6	8,1	8,0	3,3%	3,4%
LafargeHolcim Maroc	2 035,0	47 683	6,65%	-0,25%	+5,17%	32,4	30,9	4,3	4,3	3,1%	3,2%
<b>Distribution</b>		<b>21 577</b>	<b>3,47%</b>	<b>-1,86%</b>	<b>-0,31%</b>	<b>23,9</b>	<b>21,6</b>	<b>2,8</b>	<b>2,8</b>	<b>3,5%</b>	<b>3,6%</b>
Auto Hall	64,2	3 229	0,30%	-1,22%	-2,73%	60,2	70,9	2,0	2,1	2,6%	2,2%
Auto Nejma	2 068,0	2 116	0,05%	0,00%	0,00%	14,1	14,8	1,8	1,7	4,3%	4,1%
Disty technologies	327,0	326	0,11%	+2,52%	+26,01%	16,5	15,7	2,2	2,2	4,8%	5,2%
Disway	641,0	1 209	0,20%	-1,37%	+0,47%	18,3	18,3	1,8	1,8	5,5%	5,4%
Ennakl	36,0	1 080	0,05%	0,00%	+9,06%	6,9	6,2	1,8	1,7	12,8%	14,1%
Fenie Brossette	114,0	164	0,03%	+7,45%	+7,09%	21,7	20,7	1,1	1,1	0,0%	0,0%
IB Maroc	33,0	14	0,00%	-2,94%	-5,50%	-0,6	-0,5	-0,1	-0,1	0,0%	0,0%
Label Vie	4 132,0	11 958	2,50%	-2,78%	-1,62%	22,4	19,5	3,6	3,3	2,5%	2,7%
Microdata	630,0	1 058	0,20%	-2,63%	+4,13%	16,1	15,4	6,1	6,1	6,2%	6,3%
SRM	411,0	132	0,01%	+0,24%	+2,75%	-12,7	-14,1	0,9	1,0	0,0%	0,0%
Stokvis Nord Afrique	16,5	291	0,02%	-0,54%	+0,49%	-2,5	-2,8	-1,2	-0,8	0,0%	0,0%
<b>Energies</b>		<b>59 705</b>	<b>5,09%</b>	<b>-0,27%</b>	<b>+2,99%</b>	<b>24,2</b>	<b>23,3</b>	<b>4,0</b>	<b>3,7</b>	<b>2,4%</b>	<b>2,6%</b>
Africa Gaz	3 839,0	13 197	1,84%	+0,23%	+2,10%	21,9	19,9	4,4	4,4	4,6%	5,0%
Taqa Morocco	1 400,0	33 024	2,30%	+0,07%	+4,48%	30,9	30,0	5,0	4,8	2,6%	2,7%
Total Maroc	1 505,0	13 485	0,94%	-1,57%	+0,33%	16,9	16,9	2,5	2,2	0,0%	0,0%
<b>Holdings</b>		<b>5 518</b>	<b>0,51%</b>	<b>-0,80%</b>	<b>+8,84%</b>	<b>26,9</b>	<b>25,1</b>	<b>2,2</b>	<b>2,2</b>	<b>2,6%</b>	<b>2,8%</b>
Delta Holding	62,0	5 429	0,51%	-0,85%	+8,72%	26,1	24,4	2,2	2,2	2,7%	2,8%
Rebab Company	95,0	17	0,00%	-5,00%	-5,00%	-12,0	-12,9	2,2	2,7	0,0%	0,0%
Zellidja	126,0	72	0,00%	+4,22%	+23,53%	-63,7	-61,9	1,7	1,8	0,0%	0,0%
<b>Immobilier</b>		<b>39 386</b>	<b>7,32%</b>	<b>+2,20%</b>	<b>+10,59%</b>	<b>42,8</b>	<b>39,1</b>	<b>1,8</b>	<b>1,8</b>	<b>1,0%</b>	<b>1,1%</b>
Adooha	45,3	18 248	2,97%	+3,26%	+15,34%	69,3	60,3	2,0	1,9	0,0%	0,0%
Alliances	530,0	11 702	2,18%	+1,83%	+10,42%	42,0	38,2	3,6	3,4	0,7%	0,7%
ARADEI CAPITAL	486,0	6 108	1,42%	-0,37%	+1,26%	19,5	18,6	1,3	1,3	4,3%	4,5%
Balima	219,0	382	0,04%	0,00%	0,00%	44,3	42,2	2,9	2,7	0,0%	0,0%
Dar Saada	81,5	2 136	0,45%	+4,51%	+8,38%	159,4	151,8	0,6	0,6	0,0%	0,0%
Immorente Invest	90,0	811	0,26%	-0,99%	0,00%	18,1	17,3	1,0	1,0	6,0%	6,2%
<b>Matériaux de base</b>		<b>8 104</b>	<b>1,31%</b>	<b>-0,24%</b>	<b>+13,70%</b>	<b>80,4</b>	<b>31,5</b>	<b>2,5</b>	<b>2,5</b>	<b>4,0%</b>	<b>4,2%</b>
Afric Industries	304,0	89	0,02%	-2,56%	+0,02%	21,1	20,1	2,1	2,2	6,9%	7,1%
Aluminium du Maroc	1 400,0	652	0,09%	-2,91%	-2,91%	26,6	20,6	6,5	-10,0	28,9%	29,4%
Colorado	60,0	967	0,13%	+1,69%	+7,14%	24,6	24,1	2,9	2,8	3,8%	4,0%
Maghreb Oxygène	258,0	210	0,02%	-4,44%	+5,28%	14,6	13,3	0,7	0,7	1,9%	2,0%
SNEP	660,0	1 584	0,29%	-0,75%	+10,92%	26,4	18,2	2,1	1,9	0,0%	0,0%
Sonasid	1 180,0	4 602	0,75%	+0,17%	+19,93%	63,2	59,1	2,6	2,7	2,0%	2,1%
<b>Mines</b>		<b>40 633</b>	<b>3,29%</b>	<b>-0,06%</b>	<b>+0,99%</b>	<b>45,0</b>	<b>42,2</b>	<b>4,2</b>	<b>4,0</b>	<b>1,1%</b>	<b>1,2%</b>
CMT	1 652,0	2 777	0,65%	-2,71%	+2,23%	15,0	13,3	2,9	2,4	0,0%	0,0%
Managem	2 919,0	34 633	2,42%	+0,34%	+1,04%	64,2	61,1	4,6	4,5	0,9%	1,0%
SMI	1 959,0	3 223	0,22%	-2,05%	-0,61%	18,2	17,3	2,5	2,4	4,3%	4,4%
<b>Pharmaceutique</b>		<b>7 710</b>	<b>0,36%</b>	<b>-1,20%</b>	<b>+1,32%</b>	<b>22,6</b>	<b>20,7</b>	<b>3,6</b>	<b>3,3</b>	<b>1,7%</b>	<b>1,9%</b>
Promopharm	1 000,0	1 000	0,05%	0,00%	+5,26%	19,5	18,6	1,7	1,5	0,0%	0,0%
Sothema	932,0	6 710	0,31%	-1,38%	+0,76%	23,2	21,1	4,4	3,9	2,0%	2,2%
<b>Santé</b>		<b>15 858</b>	<b>2,95%</b>	<b>0,00%</b>	<b>+6,46%</b>	<b>61,2</b>	<b>36,2</b>	<b>10,1</b>	<b>8,7</b>	<b>0,7%</b>	<b>1,2%</b>
Akdital	1 120,0	15 858	2,95%	0,00%	+6,46%	61,2	36,2	10,1	8,7	0,0	0,0
<b>Sociétés de financement</b>		<b>6 051</b>	<b>0,48%</b>	<b>-0,15%</b>	<b>+0,50%</b>	<b>13,2</b>	<b>12,6</b>	<b>1,1</b>	<b>1,1</b>	<b>4,6%</b>	<b>4,8%</b>
Eqdom	1 219,0	2 036	0,19%	0,00%	0,00%	19,7	19,3	1,4	1,4	5,2%	5,3%
Maghrebail	900,0	1 246	0,09%	0,00%	0,00%	8,9	8,4	1,1	1,1	6,1%	6,4%
Maroc Leasing	392,2	1 089	0,05%	0,00%	+5,99%	9,5	9,1	0,6	0,5	0,0%	0,0%
Salafin	538,0	1 681	0,16%	-0,55%	-1,82%	16,8	16,0	1,9	1,9	5,8%	6,1%
<b>Technologie</b>		<b>5 351</b>	<b>1,53%</b>	<b>+0,47%</b>	<b>+5,62%</b>	<b>54,2</b>	<b>39,0</b>	<b>5,0</b>	<b>4,7</b>	<b>0,9%</b>	<b>1,1%</b>
HPS	643,0	4 762	1,44%	+0,48%	+5,93%	52,9	44,1	6,0	5,6	1,1%	1,3%
Involys	100,9	39	0,01%	+4,01%	+4,85%	52,5	50,0	0,4	0,4	0,0%	0,0%
M2M Group	518,1	336	0,05%	+0,19%	-2,06%	-32,0	-106,5	3,6	3,7	0,0%	0,0%
S2M	264,0	214	0,03%	0,00%	+12,34%	11,6	6,8	2,7	1,9	0,0%	0,0%
<b>Télécommunications</b>		<b>77 272</b>	<b>7,19%</b>	<b>-0,79%</b>	<b>+7,18%</b>	<b>40,7</b>	<b>13,6</b>	<b>4,5</b>	<b>4,1</b>	<b>2,5%</b>	<b>5,1%</b>
Maroc Telecom	87,9	77 272	7,2%	-0,79%	+7,18%	40,7	13,6	4,5	4,1	2,5%	5,1%
<b>Tourisme</b>		<b>3 225</b>	<b>0,23%</b>	<b>-1,92%</b>	<b>+0,47%</b>	<b>14,2</b>	<b>13,5</b>	<b>2,3</b>	<b>2,1</b>	<b>2,5%</b>	<b>2,5%</b>
Risma	225,1	3 225	0,23%	-1,92%	+0,47%	14,2	13,5	2,3	2,1	2,5%	2,5%
<b>Transport</b>		<b>51 348</b>	<b>8,29%</b>	<b>+1,47%</b>	<b>+11,83%</b>	<b>31,9</b>	<b>29,2</b>	<b>7,8</b>	<b>7,2</b>	<b>2,2%</b>	<b>2,4%</b>
CTM	1 187,0	1 455	0,17%	-0,59%	+8,20%	27,2	32,0	4,4	4,0	1,1%	0,9%
MARSA MAROC	600,1	44 045	17,9%	+1,54%	+11,96%	37,9	33,6				

## Dashboard de la contribution à la performance

Quotidienne		Hebdomadaire		Valeurs				YTD	
				MTD		QTD			
Marché (MASI)	-0,19%	Marché (MASI)	5,12%	Marché (MASI)	5,12%	Marché (MASI)	5,12%	Marché (MASI)	5,12%
MARSA MAROC	11 pbs	Attijariwafa Bank	117 pbs	Attijariwafa Bank	117 pbs	Attijariwafa Bank	117 pbs	Attijariwafa Bank	117 pbs
Addoha	9 pbs	MARSA MAROC	81 pbs	MARSA MAROC	81 pbs	MARSA MAROC	81 pbs	MARSA MAROC	81 pbs
CMGP Group	7 pbs	Maroc Telecom	50 pbs	Maroc Telecom	50 pbs	Maroc Telecom	50 pbs	Maroc Telecom	50 pbs
Alliances	4 pbs	Addoha	41 pbs	Addoha	41 pbs	Addoha	41 pbs	Addoha	41 pbs
Attijariwafa Bank	3 pbs	LafargeHolcim Maroc	34 pbs	LafargeHolcim Maroc	34 pbs	LafargeHolcim Maroc	34 pbs	LafargeHolcim Maroc	34 pbs
Jet Contractors	3 pbs	TGCC S.A.	22 pbs	TGCC S.A.	22 pbs	TGCC S.A.	22 pbs	TGCC S.A.	22 pbs
CIH Bank	2 pbs	Alliances	21 pbs	Alliances	21 pbs	Alliances	21 pbs	Alliances	21 pbs
Dar Saada	2 pbs	Akdital	18 pbs	Akdital	18 pbs	Akdital	18 pbs	Akdital	18 pbs
Oulmès	1 pbs	BCP	17 pbs	BCP	17 pbs	BCP	17 pbs	BCP	17 pbs
TGCC S.A.	1 pbs	Jet Contractors	17 pbs	Jet Contractors	17 pbs	Jet Contractors	17 pbs	Jet Contractors	17 pbs
Managem	1 pbs	CMGP Group	15 pbs	CMGP Group	15 pbs	CMGP Group	15 pbs	CMGP Group	15 pbs
HPS	1 pbs	CFG Bank	14 pbs	CFG Bank	14 pbs	CFG Bank	14 pbs	CFG Bank	14 pbs
Sté Boissons du Maroc	0 pbs	Sonasid	13 pbs	Sonasid	13 pbs	Sonasid	13 pbs	Sonasid	13 pbs
Cartier Saada	0 pbs	Ciments du Maroc	11 pbs	Ciments du Maroc	11 pbs	Ciments du Maroc	11 pbs	Ciments du Maroc	11 pbs
Dari Couspate	0 pbs	Taqa Morocco	10 pbs	Taqa Morocco	10 pbs	Taqa Morocco	10 pbs	Taqa Morocco	10 pbs
Unimer	0 pbs	HPS	8 pbs	HPS	8 pbs	HPS	8 pbs	HPS	8 pbs
AFMA	0 pbs	Delta Holding	5 pbs	Delta Holding	5 pbs	Delta Holding	5 pbs	Delta Holding	5 pbs
AGMA	0 pbs	BMCI	5 pbs	BMCI	5 pbs	BMCI	5 pbs	BMCI	5 pbs
ATLANTASANAD	0 pbs	Crédit du Maroc	4 pbs	Crédit du Maroc	4 pbs	Crédit du Maroc	4 pbs	Crédit du Maroc	4 pbs
Stroc Industrie	0 pbs	Dar Saada	4 pbs	Dar Saada	4 pbs	Dar Saada	4 pbs	Dar Saada	4 pbs
Auto Hall	0 pbs	CIH Bank	4 pbs	CIH Bank	4 pbs	CIH Bank	4 pbs	CIH Bank	4 pbs
Auto Nejma	0 pbs	SNEP	3 pbs	SNEP	3 pbs	SNEP	3 pbs	SNEP	3 pbs
Disty technologies	0 pbs	Afriquia Gaz	3 pbs	Afriquia Gaz	3 pbs	Afriquia Gaz	3 pbs	Afriquia Gaz	3 pbs
Disway	0 pbs	Mutandis SCA	3 pbs	Mutandis SCA	3 pbs	Mutandis SCA	3 pbs	Mutandis SCA	3 pbs
Ennakl	0 pbs	Managem	3 pbs	Managem	3 pbs	Managem	3 pbs	Managem	3 pbs
Fenie Brossette	0 pbs	Disty technologies	2 pbs	Disty technologies	2 pbs	Disty technologies	2 pbs	Disty technologies	2 pbs
IB Maroc	0 pbs	ARADEI CAPITAL	2 pbs	ARADEI CAPITAL	2 pbs	ARADEI CAPITAL	2 pbs	ARADEI CAPITAL	2 pbs
SRM	0 pbs	Sté Boissons du Maroc	1 pbs	Sté Boissons du Maroc	1 pbs	Sté Boissons du Maroc	1 pbs	Sté Boissons du Maroc	1 pbs
Stokvis Nord Afrique	0 pbs	Oulmès	1 pbs	Oulmès	1 pbs	Oulmès	1 pbs	Oulmès	1 pbs
Afriquia Gaz	0 pbs	Unimer	1 pbs	Unimer	1 pbs	Unimer	1 pbs	Unimer	1 pbs
Taqa Morocco	0 pbs	Disway	1 pbs	Disway	1 pbs	Disway	1 pbs	Disway	1 pbs
Delta Holding	0 pbs	Microdata	1 pbs	Microdata	1 pbs	Microdata	1 pbs	Microdata	1 pbs
Rebab Company	0 pbs	Colorado	1 pbs	Colorado	1 pbs	Colorado	1 pbs	Colorado	1 pbs
Zellidja	0 pbs	Sothema	1 pbs	Sothema	1 pbs	Sothema	1 pbs	Sothema	1 pbs
Balima	0 pbs	Total Maroc	1 pbs	Total Maroc	1 pbs	Total Maroc	1 pbs	Total Maroc	1 pbs
Immorente Invest	0 pbs	CMT	1 pbs	CMT	1 pbs	CMT	1 pbs	CMT	1 pbs
Afric Industries	0 pbs	CTM	1 pbs	CTM	1 pbs	CTM	1 pbs	CTM	1 pbs
Aluminium du Maroc	0 pbs	Cartier Saada	0 pbs	Cartier Saada	0 pbs	Cartier Saada	0 pbs	Cartier Saada	0 pbs
Colorado	0 pbs	Dari Couspate	0 pbs	Dari Couspate	0 pbs	Dari Couspate	0 pbs	Dari Couspate	0 pbs
Maghreb Oxygène	0 pbs	AFMA	0 pbs	AFMA	0 pbs	AFMA	0 pbs	AFMA	0 pbs
SNEP	0 pbs	AGMA	0 pbs	AGMA	0 pbs	AGMA	0 pbs	AGMA	0 pbs
Sonasid	0 pbs	Stroc Industrie	0 pbs	Stroc Industrie	0 pbs	Stroc Industrie	0 pbs	Stroc Industrie	0 pbs
SMI	0 pbs	Auto Nejma	0 pbs	Auto Nejma	0 pbs	Auto Nejma	0 pbs	Auto Nejma	0 pbs
Promopharm	0 pbs	Ennakl	0 pbs	Ennakl	0 pbs	Ennakl	0 pbs	Ennakl	0 pbs
Sothema	0 pbs	Fenie Brossette	0 pbs	Fenie Brossette	0 pbs	Fenie Brossette	0 pbs	Fenie Brossette	0 pbs
Akdital	0 pbs	IB Maroc	0 pbs	IB Maroc	0 pbs	IB Maroc	0 pbs	IB Maroc	0 pbs
Eqdom	0 pbs	SRM	0 pbs	SRM	0 pbs	SRM	0 pbs	SRM	0 pbs
Maghrebail	0 pbs	Stokvis Nord Afrique	0 pbs	Stokvis Nord Afrique	0 pbs	Stokvis Nord Afrique	0 pbs	Stokvis Nord Afrique	0 pbs
Maroc Leasing	0 pbs	Rebab Company	0 pbs	Rebab Company	0 pbs	Rebab Company	0 pbs	Rebab Company	0 pbs
Salafin	0 pbs	Zellidja	0 pbs	Zellidja	0 pbs	Zellidja	0 pbs	Zellidja	0 pbs
Involys	0 pbs	Balima	0 pbs	Balima	0 pbs	Balima	0 pbs	Balima	0 pbs
M2M Group	0 pbs	Immorente Invest	0 pbs	Immorente Invest	0 pbs	Immorente Invest	0 pbs	Immorente Invest	0 pbs
S2M	0 pbs	Afric Industries	0 pbs	Afric Industries	0 pbs	Afric Industries	0 pbs	Afric Industries	0 pbs
Risma	0 pbs	Aluminium du Maroc	0 pbs	Aluminium du Maroc	0 pbs	Aluminium du Maroc	0 pbs	Aluminium du Maroc	0 pbs
CTM	0 pbs	Maghreb Oxygène	0 pbs	Maghreb Oxygène	0 pbs	Maghreb Oxygène	0 pbs	Maghreb Oxygène	0 pbs
Timar	0 pbs	SMI	0 pbs	SMI	0 pbs	SMI	0 pbs	SMI	0 pbs
Mutandis SCA	-1 pbs	Promopharm	0 pbs	Promopharm	0 pbs	Promopharm	0 pbs	Promopharm	0 pbs
Sanlam	-1 pbs	Eqdom	0 pbs	Eqdom	0 pbs	Eqdom	0 pbs	Eqdom	0 pbs
BMCI	-1 pbs	Maghrebail	0 pbs	Maghrebail	0 pbs	Maghrebail	0 pbs	Maghrebail	0 pbs
Crédit du Maroc	-1 pbs	Maroc Leasing	0 pbs	Maroc Leasing	0 pbs	Maroc Leasing	0 pbs	Maroc Leasing	0 pbs
Microdata	-1 pbs	Involys	0 pbs	Involys	0 pbs	Involys	0 pbs	Involys	0 pbs
Total Maroc	-1 pbs	M2M Group	0 pbs	M2M Group	0 pbs	M2M Group	0 pbs	M2M Group	0 pbs
ARADEI CAPITAL	-1 pbs	S2M	0 pbs	S2M	0 pbs	S2M	0 pbs	S2M	0 pbs
BCP	-2 pbs	Risma	0 pbs	Risma	0 pbs	Risma	0 pbs	Risma	0 pbs
Ciments du Maroc	-2 pbs	Timar	0 pbs	Timar	0 pbs	Timar	0 pbs	Timar	0 pbs
LafargeHolcim Maroc	-2 pbs	Salafin	0 pbs	Salafin	0 pbs	Salafin	0 pbs	Salafin	0 pbs
CMT	-2 pbs	ATLANTASANAD	0 pbs	ATLANTASANAD	0 pbs	ATLANTASANAD	0 pbs	ATLANTASANAD	0 pbs
Lesieur Cristal	-4 pbs	Sanlam	0 pbs	Sanlam	0 pbs	Sanlam	0 pbs	Sanlam	0 pbs
CFG Bank	-4 pbs	Auto Hall	-1 pbs	Auto Hall	-1 pbs	Auto Hall	-1 pbs	Auto Hall	-1 pbs
Cosumar	-5 pbs	Cosumar	-2 pbs	Cosumar	-2 pbs	Cosumar	-2 pbs	Cosumar	-2 pbs
Maroc Telecom	-6 pbs	Label Vie	-4 pbs	Label Vie	-4 pbs	Label Vie	-4 pbs	Label Vie	-4 pbs
Wafa Assurance	-7 pbs	Bank Of Africa	-5 pbs	Bank Of Africa	-5 pbs	Bank Of Africa	-5 pbs	Bank Of Africa	-5 pbs
Label Vie	-7 pbs	Wafa Assurance	-6 pbs	Wafa Assurance	-6 pbs	Wafa Assurance	-6 pbs	Wafa Assurance	-6 pbs
Bank Of Africa	-16 pbs	Lesieur Cristal	-7 pbs	Lesieur Cristal	-7 pbs	Lesieur Cristal	-7 pbs	Lesieur Cristal	-7 pbs

Quotidienne		Hebdomadaire		Secteurs				YTD	
				MTD		QTD			
Immobilier	14 pbs	Bancaire	156 pbs	Bancaire	156 pbs	Bancaire	156 pbs	Bancaire	156 pbs
Transport	11 pbs	Transport	82 pbs	Transport	82 pbs	Transport	82 pbs	Transport	82 pbs
Agriculture	7 pbs	Immobilier	68 pbs	Immobilier	68 pbs	Immobilier	68 pbs	Immobilier	68 pbs
BTP	4 pbs	Télécommunications	50 pbs	Télécommunications	50 pbs	Télécommunications	50 pbs	Télécommunications	50 pbs
Technologie	1 pbs	Cimenteries	45 pbs	Cimenteries	45 pbs	Cimenteries	45 pbs	Cimenteries	45 pbs
Holdings	0 pbs	BTP	39 pbs	BTP	39 pbs	BTP	39 pbs	BTP	39 pbs
Matériaux de base	0 pbs	Santé	18 pbs	Santé	18 pbs	Santé	18 pbs	Santé	18 pbs
Pharmaceutique	0 pbs	Matériaux de base	17 pbs	Matériaux de base	17 pbs	Matériaux de base	17 pbs	Matériaux de base	17 pbs
Santé	0 pbs	Agriculture	15 pbs	Agriculture	15 pbs	Agriculture	15 pbs	Agriculture	15 pbs
Sociétés de financement	0 pbs	Energies	14 pbs	Energies	14 pbs	Energies	14 pbs	Energies	14 pbs
Tourisme	0 pbs	Technologie	8 pbs	Technologie	8 pbs	Technologie	8 pbs	Technologie	8 pbs
Energies	-1 pbs	Holdings	5 pbs	Holdings	5 pbs	Holdings	5 pbs	Holdings	5 pbs
Mines	-1 pbs	Mines	4 pbs	Mines	4 pbs	Mines	4 pbs	Mines	4 pbs
Cimenteries	-4 pbs	Pharmaceutique	1 pbs	Pharmaceutique	1 pbs	Pharmaceutique	1 pbs	Pharmaceutique	1 pbs
Télécommunications	-6 pbs	Tourisme	0 pbs	Tourisme	0 pbs	Tourisme	0 pbs	Tourisme	0 pbs
Assurances et Courtage	-8 pbs	Sociétés de financement	0 pbs	Sociétés de financement	0 pbs	Sociétés de financement	0 pbs	Sociétés de financement	0 pbs
Distribution	-8 pbs	Distribution	-1 pbs	Distribution	-1 pbs	Distribution	-1 pbs	Distribution	-1 pbs
Agroalimentaire et Boissons	-9 pbs	Agroalimentaire et Boissons	-3 pbs	Agroalimentaire et Boissons	-3 pbs	Agroalimentaire et Boissons	-3 pbs	Agroalimentaire et Boissons	-3 pbs
Bancaire	-19 pbs	Assurances et Courtage	-6 pbs	Assurances et Courtage	-6 pbs	Assurances et Courtage	-6 pbs	Assurances et Courtage	-6 pbs

# Sogécapital Bourse

55, Bd Abdelmoumen – Casablanca

Tél. : (212)5 22 43 98 40

Fax. : (212)5 22 26 80 18

[bourse.sogecapitalbourse@socgen.com](mailto:bourse.sogecapitalbourse@socgen.com)

[analyse.sogecapitalbourse@socgen.com](mailto:analyse.sogecapitalbourse@socgen.com)

## SG Research

### Majdouline Fakih

[Majdouline.fakih@socgen.com](mailto:Majdouline.fakih@socgen.com)

Tél. : (212) 5 22 86 94 65

### Marwane Najimi

[Marwane.najimi@socgen.com](mailto:Marwane.najimi@socgen.com)

Tél. : (212) 5 22 43 98 34

### Karim Bahoum

[Karim.bahoum@socgen.com](mailto:Karim.bahoum@socgen.com)

Tél. : (212) 5 22 86 93 17

## Conseil et Placement

### Othman Benouhoud

[Othman.benouhoud@socgen.com](mailto:Othman.benouhoud@socgen.com)

Tél. : (212) 5 22 43 98 44

### Mounef Assouli

[Mounef.assouli@secgen.com](mailto:Mounef.assouli@secgen.com)

Tél. : (212) 5 22 43 98 42

### Anwar Essafi

[anwar.essafi@socgen.com](mailto:anwar.essafi@socgen.com)

Tél. : (212) 5 22 43 98 41

## AVERTISSEMENT

Le présent document a été établi par le Département Analyse & Recherche et publié par SOGECAPITAL BOURSE conformément aux dispositions réglementaires en la matière visant à promouvoir l'indépendance de jugement des analystes financiers.

Ce document d'information s'adresse aux investisseurs avertis aux risques liés aux investissements en bourse. Il est communiqué à titre indicatif et ne saurait être assimilé à un quelconque conseil. Il ne constitue en aucun cas une incitation à l'investissement en bourse. La responsabilité de SOGECAPITAL BOURSE et de ses analystes ne saurait en aucun cas être engagée en cas d'utilisation par les investisseurs avertis des informations publiées dans le présent document. SOGECAPITAL BOURSE ne saurait être tenue pour responsable des pertes financières ou d'une quelconque décision prise sur le fondement des informations figurant dans le présent document.

Les informations contenues dans ce document proviennent de sources publiques soigneusement sélectionnées par le Département Analyse & Recherche. Malgré l'observation de la diligence requise pour s'assurer de l'exactitude des informations au moment de leur publication, SOGECAPITAL BOURSE n'est pas en mesure de garantir ni leur véracité ni leur exhaustivité. Ce document exprime l'opinion de SOGECAPITAL BOURSE et peut être modifié sans préavis dans la mesure où les informations peuvent être influencées par les aléas des marchés financiers. Les performances passées et simulées ne garantissent pas les performances futures.

SOGECAPITAL BOURSE a mis en place des procédures appropriées de séparation des activités « Muraille de Chine » visant en particulier à prévenir les conflits d'intérêt entre ses activités d'Analyse & Recherche et ses autres activités et à garantir l'indépendance de ses analystes financiers.

Le présent document est la propriété de SOGECAPITAL BOURSE, il est strictement interdit de le reproduire globalement ou en partie ou de le diffuser à des tiers sans l'accord préalable de SOGECAPITAL BOURSE. Ce document ne peut être distribué que par SOGECAPITAL BOURSE, Société Générale Marocaine de Banques ou une de ses filiales. Ni SOGECAPITAL BOURSE ou ses analystes