



CASABLANCA CLOSING

EQUITY

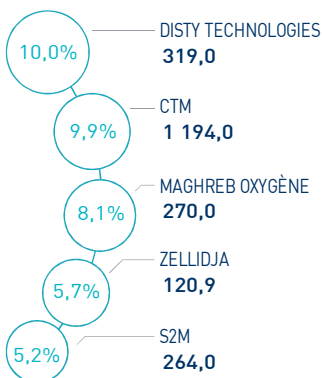
06 | JANVIER 2025

INDICATEURS D'ACTIVITÉ

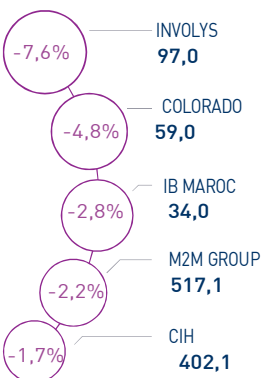
 MASI 15 559 pts	 MSI20 1 260 pts	 CAPI 790 MMDH	 VOLUME 646 MDH
↗ Daily 0,28%	↗ Daily 0,19%	↗ Plus haut 790	MC 646
↗ YTD 5,32%	↗ YTD 5,63%	↘ Plus bas 766	MB -

PERFORMANCES QUOTIDIENNES

HAUSSES SIGNIFICATIVES



BAISSES SIGNIFICATIVES

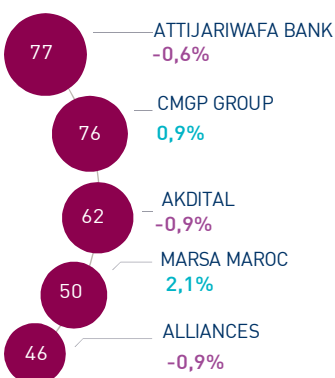


Au terme de la première séance de la semaine, l'indice MASI affiche une hausse de +0,28% à 15.559 points, enregistrant ainsi un nouveau record historique. Dans ce contexte, la performance annuelle ressort à 5,32%.

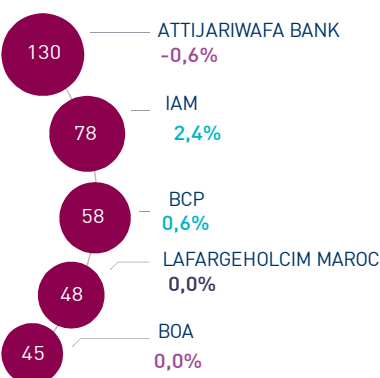
Disty Technologies affiche la plus forte hausse de la séance, soit +10,0%.

A l'inverse, Involys enregistre une contreperformance de -7,6%, soit la plus forte baisse de cette séance.

LES PLUS ACTIVES (MDH)



LES PLUS GRANDES CAPI. (MMDH)



Le marché central enregistre un flux de transactions de 646 MDH. A cet effet, Attijariwafa bank, CMGP Group et Akdital sont les valeurs les plus actives de la séance, représentant ainsi 33% du volume global du marché.

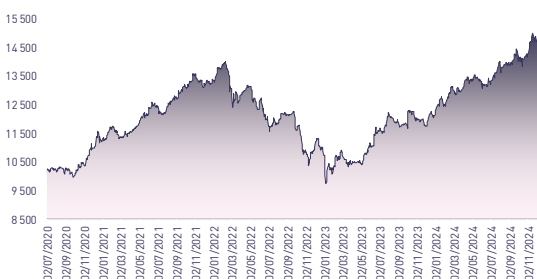
Attijari Global Research

Mahat Zerhouni
+212 529 03 68 16
m.zerhouni@attijari.ma

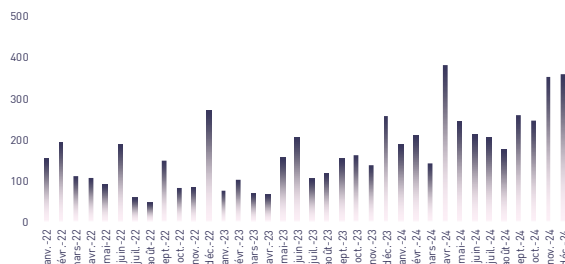
Attijari Intermédiation

Anis Hares
+212 529 03 68 34
Alae Yahya
+212 529 03 68 15
Sofia Mohcine
+212 529 03 68 21
Mehdi Benckroun
+212 529 03 68 14

ÉVOLUTION DE L'INDICE MASI (pts)



VMQ-BASE MENSUELLE (MDH)



PUBLICATIONS ÉCONOMIQUES / FINANCIÈRES

| 06 Jan. | 2025

Selon le HCP, l'indice des valeurs unitaires à l'importation affiche une baisse de 1,6% au T3 2024, et ce par rapport à la même période de l'année précédente.

| 03 Jan. | 2025

En 2024, la consommation nationale du ciment ressort ainsi à 13.692.752 tonnes, enregistrant une progression de +9,5% comparativement à l'année précédente.

| 03 Jan. | 2025

Selon les résultats de l'enquête mensuelle de conjoncture de Bank Al-Maghrib, durant le mois de novembre 2024, le TUC ressort à 78%, en recul d'un point.

| 02 Jan. | 2024

Les importations de biens et services se sont élevées à 727,2 MMDH, en hausse de 7,1%. De même, les exportations ont progressé de 5,5% à 604,5 MMDH.



Attijari
Global Research



CASABLANCA CLOSING

EQUITY

RÉSUMÉ DE LA SÉANCE DU 06/01/2025

06/01/2025	Clôture	Veille	Année	Max 2025	Min 2025	Quantité	P/E 23R	P/B 23R	D/Y 23R
Addoha	43,90	-0,93%	11,70%	44,31	42,50	957 996	N.S	2,0	0,0%
AFMA	1 115,0	0,81%	1,27%	1 115,0	1 080,0	100	18,6	22,0	4,9%
Afric Industries	312,0	2,30%	2,65%	312,0	300,0	467	20,4	2,1	6,4%
Afrika Gaz	3 830,0	0,00%	1,86%	3 830,0	3 760,0	80	27,3	4,4	3,7%
Agma	6 875,0	0,00%	0,00%	6 875,0	6 875,0	0	21,7	10,2	4,0%
Akdital	1 120,0	-0,88%	6,46%	1 130,0	1 100,0	55 155	N.S	11,5	0,5%
Alliances	520,50	-0,86%	8,44%	525,00	520,00	89 417	N.S	3,3	0,6%
Aluminium du Maroc	1 442,0	0,00%	0,00%	1 444,0	1 442,0	83	N.S	2,7	6,2%
Aradei Capital	487,8	0,00%	1,64%	487,8	484,9	179	20,1	1,2	4,2%
AtlantaSanad	128,0	-1,54%	0,39%	130,0	125,3	47 107	1,2	0,2	4,5%
Attijariwafa bank	605,0	-0,64%	6,33%	608,9	583,0	126 591	17,3	2,3	2,7%
Auto Hall	64,99	0,00%	-1,53%	64,99	64,21	8 212	33,7	2,0	3,1%
Auto Nejma	2 068,0	0,00%	0,00%	2 068,0	2 068,0	0	13,4	1,8	4,5%
Balima	219,0	0,00%	0,00%	219,0	219,0	0	43,0	3,1	2,5%
BCP	284,9	0,60%	3,60%	284,9	280,0	14 642	16,7	1,5	3,5%
BoA	209,4	-0,05%	2,15%	209,5	204,0	1 770	16,7	1,6	1,9%
BNCI	625,0	4,17%	7,76%	625,0	595,0	21 299	N.S	1,2	2,9%
Cartier Saada	34,24	0,71%	-2,17%	35,00	34,00	6 321	N.S	1,3	0,0%
CFG Bank	235,0	0,43%	5,86%	235,0	226,1	42 030	N.S	4,9	1,4%
CIH Bank	402,1	-1,70%	1,78%	409,0	395,0	1 157	17,3	1,8	3,5%
Cimar	1 944,0	0,73%	3,40%	1 944,0	1 886,0	6 915	28,2	8,1	3,6%
CMGP Group	317,9	0,92%	9,62%	317,9	305,5	237 533	44,2	2,5	0,0%
CMT	1 698,0	1,56%	5,07%	1 698,0	1 620,0	4 269	17,5	3,8	0,0%
Colorado	59,00	-4,81%	5,36%	61,98	58,85	2 089	24,6	2,9	3,8%
Cosumar	191,5	-1,29%	0,79%	194,0	187,0	3 582	17,9	3,0	5,2%
Crédit du Maroc	979,8	0,91%	5,35%	979,8	950,0	4 692	21,2	1,6	3,5%
CTM	1 194,0	9,94%	8,84%	1 206,0	1 086,0	4 782	23,2	4,5	1,3%
Dari Couspate	3 400,0	0,00%	-1,45%	3 450,0	3 400,0	1	28,8	2,9	3,5%
Delattre Levivier	40,00	0,00%	0,00%	40,00	40,00	0	N.S	N.S	0,0%
Delta Holding	62,50	4,53%	9,65%	62,50	58,00	41 526	29,0	2,3	2,4%
Diac Salaf	26,25	0,00%	0,00%	26,25	26,25	0	N.S	N.S	0,0%
Disty Technologies	319,0	9,98%	22,91%	319,0	269,9	10 569	16,9	1,9	4,7%
Disway	649,9	-0,02%	1,87%	650,0	631,3	21	18,7	1,8	5,4%
Ennaki	36,00	2,95%	9,06%	36,00	32,90	81 249	8,3	1,4	5,9%
Eqdom	1 287,0	0,00%	0,00%	1 287,0	1 287,0	0	24,1	1,4	4,3%
Fenie Brossette	106,10	0,95%	-0,33%	108,70	105,10	4 871	21,2	1,2	0,0%
HPS	639,9	1,56%	5,42%	639,9	630,0	63 133	N.S	6,7	1,1%
IAM	88,6	2,43%	8,04%	88,6	82,9	282 942	14,7	4,5	4,7%
IB Maroc	34,00	-2,83%	-2,63%	34,99	34,00	19	N.S	N.S	0,0%
Immorente	90,9	1,00%	1,00%	90,9	90,0	1 053	19,1	1,0	5,7%
Invovys	97,0	-7,61%	0,81%	105,0	97,0	4 643	N.S	0,4	0,0%
Jet Contractors	2 125,0	-1,62%	12,43%	2 160,0	2 078,0	14 615	N.S	6,1	0,3%
Label Vie	4 250,0	0,00%	1,19%	4 250,0	4 250,0	626	24,2	4,0	2,3%
LafargeHolcim Maroc	2 040,0	0,00%	5,43%	2 040,0	1 968,0	12 153	30,9	4,2	3,2%
Lesieur Cristal	290,0	1,75%	-3,33%	290,0	285,0	11	N.S	4,6	0,7%
M2M Group	517,1	-2,25%	-2,25%	529,0	517,1	7	N.S	3,2	0,0%
Maghreb Oxygène	270,0	8,06%	10,18%	270,0	240,1	183	23,0	0,7	1,5%
Maghrébail	900,0	0,00%	0,00%	900,0	900,0	0	9,7	1,1	5,6%
Managem	2 909,0	0,31%	0,69%	2 909,0	2 833,0	194	N.S	3,7	1,0%
Maroc Leasing	392,2	0,00%	5,99%	392,2	392,2	0	10,5	1,0	3,6%
Marsa Maroc	591,0	2,11%	10,26%	591,0	559,9	82 376	N.S	17,3	1,4%
Med Paper	21,28	2,80%	3,65%	21,28	20,70	6 490	17,9	3,9	0,0%
Microdata	647,0	0,00%	6,94%	647,0	629,0	1	19,0	6,0	5,3%
Mutandis	317,0	1,91%	4,26%	317,0	305,0	33 064	26,0	2,9	3,3%
Outmès	1 233,0	0,00%	0,00%	1 233,0	1 233,0	0	38,2	3,5	1,8%
Promopharm	1 000,0	0,10%	5,26%	1 000,0	999,0	52	17,6	2,1	0,0%
Rebab	100,00	0,00%	0,00%	100,00	100,00	10	N.S	0,7	0,0%
RDS	77,98	1,27%	3,70%	78,69	77,00	198 114	N.S	0,5	0,0%
Risma	229,5	1,80%	2,43%	229,5	224,5	2 383	13,5	2,5	2,6%
S2M	264,0	5,20%	12,34%	264,0	248,5	628	19,7	3,5	0,0%
Sanlam Maroc	1 838,0	-0,11%	0,49%	1 840,0	1 756,0	2 000	13,5	1,4	4,2%
Salafin	541,0	-1,64%	-1,28%	584,9	541,0	79	18,7	2,0	5,3%
Samir	127,8	0,00%	0,00%	127,8	127,8	0	N.S	N.S	0,0%
SBM	2 381,0	0,89%	0,89%	2 381,0	2 360,0	1	10,6	3,8	6,7%
SMI	2 000,0	0,00%	1,47%	2 000,0	1 958,0	287	19,5	2,5	4,0%
SNEP	665,0	4,89%	11,76%	665,0	634,0	6 375	N.S	2,3	0,0%
Sonasid	1 178,0	5,18%	19,73%	1 178,0	1 050,0	14 706	N.S	2,6	1,8%
Sothema	945,0	1,83%	2,16%	945,0	928,0	1 225	25,9	4,5	1,8%
SRM	410,0	2,50%	2,50%	410,0	396,1	209	N.S	0,8	0,0%
Stokvis Nord Afrique	16,54	1,53%	1,04%	16,54	15,92	3 053	N.S	N.S	0,0%
Stroc Industrie	43,99	0,21%	4,61%	43,99	43,40	1 299	N.S	N.S	0,0%
TAQA Morocco	1 399,0	-0,43%	4,40%	1 405,0	1 399,0	571	31,8	5,1	2,5%
TGCC	521,0	-1,70%	9,45%	530,0	510,0	65 208	N.S	11,1	1,4%
TotalEnergies Maroc	1 529,0	0,00%	1,93%	1 529,0	1 526,0	96	N.S	5,9	3,7%
UNIMER	177,0	0,00%	4,12%	177,0	177,0	0	N.S	1,8	0,6%
Wafa Assurance	4 500,0	-0,88%	0,90%	4 540,0	4 400,0	48	23,5	1,9	3,1%
Zellidja	120,9	5,68%	18,53%	120,9	108,0	10	N.S	1,3	0,0%
MASI	15 559,1	0,28%	5,32%	15 594,5	15 516,3	-	15,4	4,4	2,8%

Les multiples tiennent compte des réalisations 2023 rapportées à la capitalisation actuelle du marché boursier



Attijari
Global Research



CASABLANCA CLOSING

EQUITY

RÉSULTATS SEMESTRIELS 2024

En MDH	Chiffre d'Affaires/PNB			Résultat d'Exploitation			Résultat Net (Part du Groupe)		
	S1 2024	S1 2023	Var	S1 2024	S1 2023	Var	S1 2024	S1 2023	Var
Maroc Telecom	18 260	18 399	-0,8%	5 935	6 052	-1,9%	2 943	2 935	0,3%
Cosumar	4 983	4 958	0,5%	685	658	4,2%	412	369	11,6%
SBM	1 115	1 208	-7,7%	119	188	-36,7%	75	112	-33,1%
Lesieur Cristal	2 711	3 039	-10,8%	131	89	47,2%	79	23	+56 MDH
Mutandis	965	960	0,6%	104	81	28,2%	107	39	177,0%
Dari Couspate	400	428	-6,4%	32	22	45,6%	23	16	47,6%
Oulmès	1 370	1 165	17,6%	90	62	44,8%	24	21	15,3%
Unimer	570	623	-8,5%	-2	-9	+7 MDH	-53	-45	-8 MDH
Attijariwafa bank	17 023	14 605	16,6%	8 784	6 661	31,9%	4 906	3 614	35,7%
Bank Of Africa	9 572	8 377	14,3%	3 611	2 799	29,0%	1 942	1 414	37,3%
BCP	12 838	11 740	9,4%	4 565	4 167	9,6%	2 584	2 345	10,2%
CFG Bank	424	309	37,5%	140	91	53,7%	109	65	68,3%
Crédit du Maroc	1 606	1 426	12,6%	712	534	33,2%	391	286	36,8%
CIH Bank	2 333	2 219	5,2%	788	788	0,0%	442	413	7,1%
BMCI	1 887	1 695	11,4%	380	364	4,6%	211	217	-3,0%
SANLAM Maroc	3 535	3 493	1,2%	539	234	130,6%	376	208	80,7%
Wafa Assurance	7 100	6 533	8,7%	758	606	25,2%	643	550	16,8%
AtlantaSanad	3 096	3 085	0,3%	305	302	0,9%	250	245	2,0%
AFMA	159	144	10,6%	71	66	7,0%	46	41	14,4%
Agma Lahlou-Tazi	88	84	4,2%	49	48	0,8%	36	34	4,7%
TGCC	3 543	2 860	23,9%	409	213	91,8%	259	122	113,1%
Delta Holding	1 375	1 323	3,9%	170	137	23,5%	142	79	81,4%
SNEP	256	478	-46,4%	-35	5	-39 MDH	-32	-21	-12 MDH
Sonasid	2 437	2 543	-4,2%	52	56	-7,9%	21	19	12,7%
Colorado	282	297	-5,1%	34	29	16,9%	21	16	30,6%
Aluminium du Maroc	605	671	-9,7%	59	44	35,4%	23	5	+19 MDH
Jet Contractors	1 380	991	39,3%	197	60	+137 MDH	89	24	+65 MDH
LafargeHolcim Maroc	3 691	4 130	-10,6%	1 460	1 468	-0,5%	756	826	-8,4%
Ciments du Maroc	1 999	2 159	-7,4%	661	666	-0,7%	433	438	-1,2%
Alliances	1 209	1 003	20,6%	243	230	5,6%	165	106	55,4%
RDS	92	254	-63,6%	2	14	-83,7%	-17	-8	-9 MDH
Addoha	1 688	1 406	20,0%	319	148	116,1%	186	95	94,7%
Taqi Morocco	5 651	7 448	-24,1%	1 417	1 379	2,8%	526	458	14,8%
TotalEnergies Marketing Maroc	8 436	8 208	2,8%	604	175	+429 MDH	406	97	+309 MDH
Afriquia Gaz	4 253	4 433	-4,0%	551	548	0,4%	353	349	1,0%
Label Vie	7 783	7 533	3,3%	304	302	1,0%	259	221	17,2%
Auto Hall	2 432	2 197	10,7%	131	57	130,5%	19	-12	+31 MDH
Auto Nejma	1 319	1 088	21,3%	155	134	15,4%	81	87	-6,1%
Marsa Maroc	2 482	2 119	17,1%	1 074	769	39,8%	626	433	44,6%
Managem	4 408	4 182	5,4%	671	643	4,4%	259	305	-15,2%
CMT	281	275	2,1%	144	139	3,4%	93	91	3,1%
SMI	571	532	7,4%	156	66	135,4%	116	44	164,6%
Disway	842	924	-8,9%	47	58	-19,4%	35	39	-10,2%
Disty Technologies	247	291	-15,2%	15	16	-6,1%	10	12	-14,3%
HPS	553	545	1,6%	75	93	-19,5%	40	46	-12,3%
Microdata	555	550	0,9%	81	78	3,7%	61	53	16,0%
S2M	148	130	13,5%	10	12	-14,0%	7	5	29,4%
Involys	20	14	43,7%	2	-3	+5 MDH	1	-4	+5 MDH
M2M Group	55	33	67,9%	9	-15	+24 MDH	6	-21	+28 MDH
Maghrebaïl	197	165	19,1%	119	107	10,6%	68	63	8,1%
Maroc Leasing	127	180	-29,3%	73	83	-12,3%	42	46	-8,0%
Salafin	186	192	-3,3%	75	68	10,8%	42	39	6,8%
Eqdom	278	287	-2,9%	92	90	2,1%	62	56	10,3%
Aradei Capital	298	295	0,9%	183	185	-1,1%	76	74	3,2%
Akdital	1 249	828	50,8%	205	126	62,5%	113	67	68,6%
Sothema	1 328	1 184	12,1%	242	216	12,2%	164	152	7,7%
Ennaki Automobiles	1 104	1 047	5,5%	104	88	17,5%	88	68	28,8%
Promopharm	434	383	13,3%	44	43	3,8%	24	25	-4,6%
CTM	360	293	22,8%	0	11	-98,9%	12	19	-34,6%
Maghreb Oxygène	149	145	3,1%	3	5	-25,9%	8	9	-9,0%
Balima	27	27	-3,1%	8	4	86,6%	5	2	+4 MDH
Med Paper	49	56	-11,7%	6	6	-1,9%	4	3	16,8%
Afric Industries	20	19	5,8%	4	3	47,1%	2	2	38,2%
Immorente Invest	38	34	12,2%	24	22	9,8%	17	17	-3,1%
Fenie Brossette	343	307	11,7%	12	10	24,8%	8	7	10,8%
SRM	141	126	12,0%	-8	-6	-2 MDH	-11	-9	-1 MDH
Zellidja	343	307	11,7%	11	8	43,3%	3	2	71,9%
Rebab Company	0	0	0,0%	0	0	0 MDH	0	0	+1 MDH
Stroc Industrie	49	49	0,5%	-2	-5	+3 MDH	-7	-11	+3 MDH
IB Maroc.com	NC	NC	-	NC	NC	-	NC	NC	-
Stokvis Nord Afrique	69	83	-17,1%	-14	-9	-5 MDH	-24	-33	+9 MDH
Risma	597	594	0,5%	116	135	-14,0%	75	82	-8,8%
DLM	NC	NC	-	NC	NC	-	NC	NC	-





CASABLANCA CLOSING

EQUITY

TABLEAU DES DIVIDENDES 2023

Valeur	DPA 2023	DPA 2022	Var	Date d'AGO	Date de détachement	Date de paiement
Addoha	0	0	-	25/06/2024		
AFMA	55	55	0,0%	11/06/2024	03/09/2024	12/09/2024
Afric Industries	20	20	0,0%	11/06/2024	16/07/2024	25/07/2024
Afrikaia Gaz	140	140	0,0%	21/03/2024	02/04/2024	16/04/2024
Agma	275	255	7,8%	29/05/2024	16/07/2024	25/07/2024
Akdital	6,00	3,25	84,6%	13/06/2024	31/07/2024	09/08/2024
Alliances	3,0	-	-	10/06/2024	11/07/2024	22/07/2024
Aluminium du Maroc	90	70	28,6%	25/06/2024	01/08/2024	09/08/2024
Aradei Capital	5,88	19,19	6,7%	28/06/2024	18/07/2024	29/07/2024
	14,59 [Div exceptionnel]					
AtlantaSanad	5,7	5,5	3,6%	21/05/2024	20/06/2024	28/06/2024
Attijariwafa bank	16,5	15,5	6,5%	11/06/2024	10/07/2024	19/07/2024
Auto Hall	2,0	3,5	-42,9%	29/05/2024	20/06/2024	01/07/2024
Auto Nejma	94	110	45,3%	08/04/2024	23/05/2024	03/06/2024
		15 [Div exceptionnel]				
Balima	5,5	5,5	0,0%	24/06/2024	16/07/2024	25/07/2024
BCP	10,0	9,0	11,1%	28/06/2024	19/07/2024	31/07/2024
Bank of Africa	4	4	0,0%	25/06/2024	17/07/2024	26/07/2024
BMCI	18	18	0,0%	28/06/2024	17/07/2024	26/07/2024
Cartier Saada	0	0	-			
Crédit du Maroc	34,2	27,0	26,7%	13/06/2024	09/07/2024	18/07/2024
CFG Bank	3,3	-	-	30/05/2024	11/06/2024	24/06/2024
CIH Bank	14	14	0,0%	13/06/2024	09/07/2024	18/07/2024
Cimar	60,0	60,0	16,7%	29/05/2024	02/07/2024	15/07/2024
	10 [Div exceptionnel]					
CMT	0	60	-			
Colorado	2,25	2,0	12,5%	15/05/2024	06/06/2024	20/06/2024
Cosumar	7,0	7,0	0,0%	06/06/2024	11/07/2024	22/07/2024
	3 [Div exceptionnel]					
CTM	15,0	25,0	-40,0%	10/06/2024	10/09/2024	23/09/2024
Dari Couspate	120	85	41,2%	28/06/2024	18/07/2024	29/07/2024
Delta Holding	1,5	1,4	7,1%	16/05/2024	10/07/2024	19/07/2024
Disty Technologies	15	10	50,0%	06/06/2024	09/07/2024	18/07/2024
Disway	35	35	0,0%	17/05/2024	25/06/2024	04/07/2024
Delattre Levivier Maroc	0	0	-			
Ennaki Automobiles	2,14	1,89	13,2%	19/04/2024	10/07/2024	19/07/2024
Eqdom	55,0	55,0	0,0%	30/05/2024	20/06/2024	01/07/2024
Fenie Brossette	0	0	-	25/06/2024		
HPS	6,8	6,0	13,3%	26/06/2024	17/07/2024	26/07/2024
IB Maroc	0	0	-			
Immorrente	1,0	1,0	4,0%	04/04/2024	22/04/2024	30/04/2024
	2,2	2,0			11/06/2024	24/06/2024
	1,0	1,0			19/09/2024	30/09/2024
	1,0	1,0			11/12/2024	20/12/2024
Involys	0	0	-	28/06/2024		
Jet Contractors	7	0	-	30/05/2024	09/07/2024	18/07/2024
Label Vie	96,8	86,4	12,0%	03/06/2024	20/06/2024	01/07/2024
LafargeHolcim Maroc	66	66	0,0%	23/05/2024	06/06/2024	20/06/2024
Lesieur Cristal	2,0	4,5	-55,6%	15/05/2024	26/06/2024	05/07/2024
M2M Group	0	0	-	26/06/2024		
Maghreb Oxygène	4,0	4,0	0,0%	21/03/2024	03/04/2024	16/04/2024
Maghrébail	50	50	0,0%	29/05/2024	06/08/2024	15/08/2024
Managem	30,0	30,0	0,0%	06/06/2024	20/06/2024	01/07/2024
Maroc Leasing	14	14	0,0%	10/05/2024	18/09/2024	27/09/2024
Maroc Telecom	4,2	2,2	91,8%	28/03/2024	03/09/2024	12/09/2024
Marsa Maroc	9	8	6,3%	25/06/2024	24/07/2024	07/08/2024
Med Paper	0,0	0,0	-	27/06/2024		
Microdata	34	25	36,0%	26/06/2024	15/07/2024	24/07/2024
Mutandis	10,5	8,5	23,5%	03/04/2024	27/06/2024	10/07/2024
TGCC	8	6	25,0%	07/06/2024	12/07/2024	23/07/2024
Outmès	22,0	16,5	33,3%	14/05/2024	26/06/2024	05/07/2024
Promopharm	0	40	-	20/06/2024		
RDS	0,0	0,0	-	05/06/2024		
Rebab Company	0	0	-	24/06/2024		
Risma	6,0	0,0	-	20/06/2024	18/07/2024	29/07/2024
S2M	0	0	-	27/06/2024		
SANLAM Maroc	77,0	36,0	113,9%	06/06/2024	22/08/2024	30/08/2024
Salafin	14,3	13,5	5,6%	14/05/2024	27/05/2024	05/06/2024
	14,25 [Div exceptionnel]	13,50 [Div exceptionnel]				
SBM	160,0	145,5	-	07/05/2024	06/06/2024	20/06/2024
SMI	80	0	-	06/06/2024	20/06/2024	01/07/2024
SNEP	0,0	16,0	-	26/06/2024		
Sonasis	21	30	-30,0%	14/06/2024	12/07/2024	23/07/2024
Sothema	17,0	25,0	-32,0%	22/05/2024	21/06/2024	02/07/2024
SRM	0	0	-	14/06/2024		
Stokvis	0,0	0,0	-	10/05/2024		
Stroc Industrie	0	0	-	28/06/2024		
Taqā Morocco	35,0	35,0	0,0%	23/05/2024	20/06/2024	28/06/2024
Timar	0	0	-	28/05/2024		
TotalEnergies Marketing Maroc	56,0	56,0	-	06/06/2024	19/06/2024	27/06/2024
Unimer	1	1	-	27/06/2024	09/09/2024	20/09/2024
Wafa Assurance	140,0	130,0	7,7%	15/05/2024	11/06/2024	26/06/2024
Zellidja	0	0	-	24/06/2024		

Attijari Global Research

Mahat Zerhouni
+212 529 03 68 16
m.zerhouni@attijari.ma

Attijari Intermédiation

Anis Hares
+212 529 03 68 34
Alae Yahya
+212 529 03 68 15

Sofia Mohcine
+212 522 49 59 52
Mehdi Benckroun
+212 529 03 68 14



Attijari
Global Research