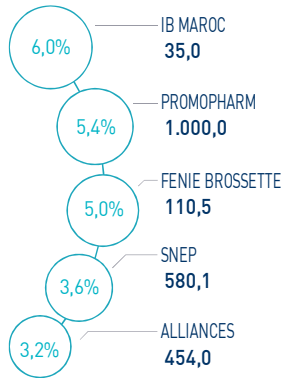


### INDICATEURS D'ACTIVITÉ

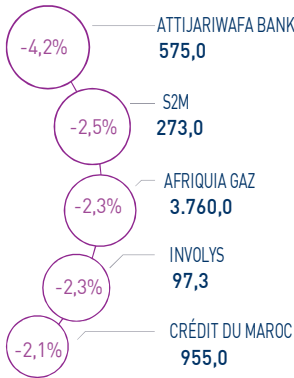
<b>  MASI  </b> 14.762 pts	<b>  MSI20  </b> 1.200 pts	<b>  CAPI  </b> 753 MMDH	<b>  VOLUME  </b> 154 MDH
↘ Daily -0,80%	↘ Daily -0,81%	↗ Plus haut 765	MC 154
↗ YTD 22,08%	↗ YTD 21,25%	↘ Plus bas 628	MB -

### PERFORMANCES QUOTIDIENNES

#### HAUSSES SIGNIFICATIVES



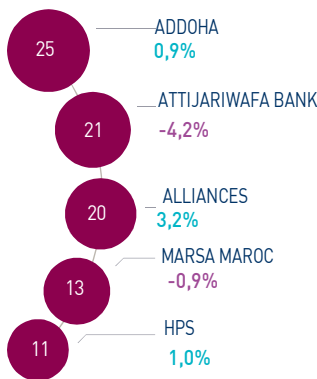
#### BAISSES SIGNIFICATIVES



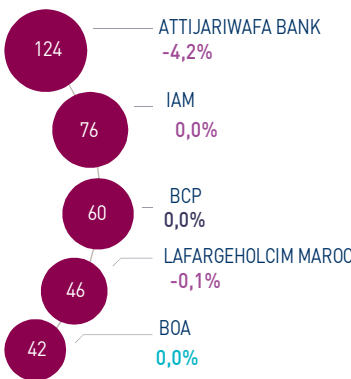
Au terme de la dernière séance de la semaine, l'indice MASI affiche une baisse de -0,80% à 14.762 points. Dans ce contexte, la performance annuelle du marché s'établit à +22,08%.

IB Maroc enregistre la plus forte hausse de la séance, soit une performance de +6,0%. A l'inverse, Attijariwafa bank accuse la plus forte baisse, soit une contre-performance de -4,2%.

#### LES PLUS ACTIVES (MDH)



#### LES PLUS GRANDES CAPI. (MMDH)



Le marché central enregistre un flux de transactions de 154 MDH. A cet effet, Addoha, Attijariwafa bank et Alliances représentent 44% du total des échanges.

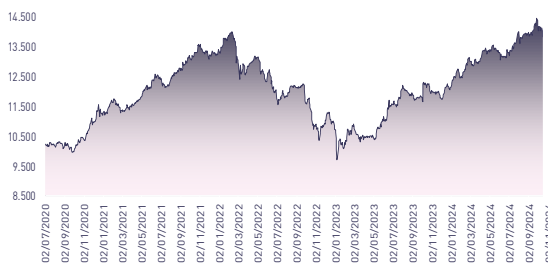
#### Attijari Global Research

Mahat Zerhouni  
+212 529 03 68 16  
m.zerhouni@attijari.ma

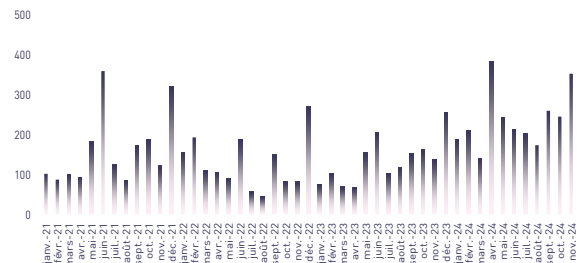
#### Attijari Intermédiation

Anis Hares  
+212 529 03 68 34  
Alae Yahya  
+212 529 03 68 15  
Sofia Mohcine  
+212 529 03 68 21  
Mehdi Benckroun  
+212 529 03 68 14

### ÉVOLUTION DE L'INDICE MASI (pts)



### VMQ-BASE MENSUELLE (MDH)



### PUBLICATIONS ÉCONOMIQUES / FINANCIÈRES

#### | 06 Déc. | 2024

A fin septembre 2024, le chiffre d'affaires de Stroc Industrie ressort à 73,8 MDH, soit une progression de +9,3%.

#### | 05 Déc. | 2024

Les actionnaires d'Afriquia Gaz sont convoqués à une AGE. Celle-ci devrait délibérer sur le programme d'une ou de plusieurs émissions d'obligations d'un montant de 600 MDH.

#### | 05 Déc. | 2024

Les actionnaires de Maghreb Oxygène sont convoqués à une AGE. Celle-ci devrait délibérer sur le programme d'émission d'obligations par placement privé, d'un montant global de 450 MDH.

#### | 04 Déc. | 2024

Selon Les résultats de l'enquête mensuelle de conjoncture de Bank Al-Maghrib durant le mois d'octobre le TUC ressort stable à 79%.



# CASABLANCA CLOSING

## EQUITY

### RÉSUMÉ DE LA SÉANCE DU 06/12/2024

06/12/2024	Clôture	Veille	Année	Max 2024	Min 2024	Quantité	P/E 23R	P/B 23R	D/Y 23R
Addoha	39,00	0,88%	172,16%	40,61	14,83	638.951	N.S	1,7	0,0%
AFMA	1.122,0	-0,27%	-6,50%	1.279,0	1.090,0	1	18,7	22,1	4,9%
Afric Industries	298,5	-0,50%	-10,88%	346,8	298,5	63	19,5	2,0	6,7%
Afrika Gaz	3.760,0	-2,34%	-6,00%	4.300,0	3.760,0	50	26,8	4,3	3,7%
Agma	6.486,0	0,00%	1,66%	7.500,0	6.289,0	0	20,5	9,6	4,2%
Akdital	1.070,0	0,28%	115,73%	1.110,0	496,1	3.848	N.S	11,0	0,6%
Alliances	454,00	3,18%	293,07%	454,00	123,50	44.605	41,4	2,9	0,7%
Aluminium du Maroc	1.443,0	-0,07%	5,41%	1.579,0	1.320,0	18	N.S	2,7	6,2%
Aradei Capital	483,5	-1,12%	8,65%	552,0	441,0	158	20,0	1,2	4,2%
AtlantaSanad	131,7	-0,23%	3,70%	152,0	121,0	2.057	1,2	0,2	4,3%
Attijariwafa bank	575,0	-4,17%	25,00%	600,0	462,5	37.317	16,5	2,1	2,9%
Auto Hall	65,75	1,94%	-2,95%	81,50	62,00	7.653	34,1	2,0	3,0%
Auto Nejma	2.068,0	0,00%	-16,28%	2.470,0	1.945,0	0	13,4	1,8	4,5%
Balima	205,0	0,00%	10,81%	235,2	185,0	0	40,2	2,9	2,7%
BCP	295,0	0,00%	7,27%	316,0	275,0	2.781	17,3	1,6	3,4%
BoA	194,4	0,03%	8,27%	205,5	180,0	1.515	15,5	1,5	2,1%
BMCI	569,3	-0,04%	5,43%	650,0	548,8	424	44,2	1,1	3,2%
Cartier Saada	33,20	-0,90%	50,91%	41,00	21,82	1.571	N.S	1,3	0,0%
CFG Bank	207,0	0,00%	46,29%	211,0	146,0	2.138	43,6	4,4	1,6%
CIH Bank	417,0	1,46%	18,62%	430,0	333,0	419	17,9	1,9	3,4%
Cimar	1.936,0	0,05%	15,24%	2.002,0	1.677,0	58	28,1	8,1	3,6%
CMT	1.599,0	1,91%	46,70%	1.720,0	988,0	444	16,5	3,5	0,0%
Colorado	52,50	-0,42%	12,90%	56,97	44,17	401	21,9	2,6	4,3%
Cosumar	195,5	0,18%	0,26%	201,4	180,1	342	18,3	3,1	5,1%
Crédit du Maroc	955,0	-2,05%	19,82%	1.046,0	797,0	6.886	20,7	1,6	3,6%
CTM	689,0	0,44%	20,86%	713,9	570,1	18	13,4	2,6	2,2%
Dari Couspate	3.686,0	0,00%	15,19%	3.808,0	3.200,0	0	31,2	3,2	3,3%
Delattre Levivier	40,00	0,00%	0,00%	40,00	40,00	0	N.S	N.S	0,0%
Delta Holding	53,50	0,41%	50,70%	59,90	36,00	3.641	24,8	2,0	2,8%
Diac Salaf	26,25	0,00%	0,00%	26,25	26,25	0	N.S	N.S	0,0%
Disty Technologies	252,9	-0,41%	32,13%	268,2	187,0	106	13,4	1,5	5,9%
Disway	649,0	0,79%	-0,15%	734,0	630,0	535	18,7	1,8	5,4%
Ennaki	32,30	-0,62%	4,19%	37,40	31,14	2.297	7,5	1,3	6,6%
Eqdom	1.219,0	2,27%	23,48%	1.240,0	990,0	834	22,8	1,4	4,5%
Fenie Brossette	110,45	4,99%	17,10%	124,95	85,10	94	22,1	1,2	0,0%
HPS	545,5	1,02%	-12,30%	624,6	495,5	20.207	40,4	5,7	1,2%
IAM	86,0	-0,03%	-14,01%	105,3	85,7	38.760	14,3	4,4	4,9%
IB Maroc	34,99	6,03%	69,03%	42,56	20,11	250	N.S	N.S	0,0%
Immoyente	90,0	-0,01%	-3,25%	96,7	89,0	9.937	18,9	1,0	5,8%
Involys	97,3	-2,29%	10,59%	114,0	83,0	107	N.S	0,4	0,0%
Jet Contractors	1.605,0	0,38%	529,41%	1.670,0	255,0	6.580	N.S	4,6	0,4%
Label Vie	4.150,0	-1,17%	-1,19%	4.750,0	4.118,0	970	23,7	3,9	2,3%
LafargeHolcim Maroc	1.983,0	-0,10%	3,28%	2.074,0	1.780,0	3.459	30,0	4,1	3,3%
Lesieur Cristal	271,2	-1,40%	0,43%	300,0	256,2	100	N.S	4,3	0,7%
M2M Group	580,0	-0,34%	-6,30%	619,0	423,5	79	N.S	3,5	0,0%
Maghreb Oxygène	255,0	0,00%	10,87%	255,0	195,0	0	21,7	0,7	1,6%
Maghrébail	929,0	0,00%	2,09%	999,0	900,0	0	10,0	1,2	5,4%
Managem	2.870,0	-0,28%	63,07%	2.901,0	1.730,0	1.285	N.S	3,7	1,0%
Maroc Leasing	399,0	0,00%	10,83%	420,0	356,0	0	10,6	1,0	3,5%
Marsa Maroc	530,0	-0,93%	90,65%	558,9	270,0	23.768	N.S	15,5	1,6%
Med Paper	20,00	0,00%	-2,39%	26,60	18,50	3.276	16,8	3,6	0,0%
Microdata	650,0	-0,15%	8,33%	695,0	600,0	255	19,1	6,0	5,2%
Mutandis	295,1	-1,60%	18,04%	313,0	248,0	921	24,2	2,7	3,6%
Oulmès	1.300,0	0,00%	-3,63%	1.449,0	1.261,0	0	40,3	3,7	1,7%
Promopharm	1.000,0	5,42%	0,00%	1.150,0	873,0	500	17,6	2,1	0,0%
Rebab	104,45	0,00%	24,63%	111,10	65,71	0	N.S	0,8	0,0%
RDS	72,70	-0,42%	235,02%	100,00	22,48	65.901	N.S	0,5	0,0%
Risma	209,1	0,02%	0,99%	264,1	190,0	442	12,3	2,3	2,9%
S2M	273,0	-2,50%	51,67%	283,0	155,6	121	20,3	3,6	0,0%
Sanlam Maroc	1.890,0	0,00%	45,50%	2.090,0	1.132,0	7	13,9	1,4	4,1%
Salafin	568,0	2,90%	9,23%	630,0	480,8	550	19,6	2,1	5,0%
Samir	127,8	0,00%	0,00%	127,8	127,8	0	N.S	N.S	0,0%
SBM	2.272,0	0,98%	0,66%	2.893,0	2.200,0	59	10,1	3,7	7,0%
SMI	2.085,0	0,43%	57,60%	2.422,0	1.311,0	21	20,3	2,6	3,8%
SNEP	580,1	3,59%	18,39%	650,0	460,0	6.615	N.S	2,0	0,0%
Sonasid	949,7	2,12%	43,89%	990,0	664,1	50	N.S	2,1	2,2%
Sothema	911,0	-2,04%	-4,21%	1.055,0	911,0	6	25,0	4,4	1,9%
SRM	419,3	-0,18%	249,96%	677,0	93,5	222	N.S	0,8	0,0%
Stokvis Nord Afrique	16,85	2,18%	54,59%	18,00	10,23	147	N.S	N.S	0,0%
Stroc Industrie	45,89	-1,25%	59,78%	67,50	25,50	534	N.S	N.S	0,0%
TAQA Morocco	1.313,0	0,08%	19,36%	1.596,0	1.100,0	236	29,9	4,8	2,7%
TGCC	483,0	1,68%	159,68%	495,5	188,0	13.146	42,1	10,3	1,6%
TotalEnergies Maroc	1.520,0	-0,65%	31,03%	1.740,0	1.170,0	26	N.S	5,9	3,7%
UNIMER	174,9	0,00%	-1,19%	178,0	167,4	0	N.S	1,8	0,6%
Wafa Assurance	4.430,0	-0,76%	10,75%	4.600,0	3.863,0	60	23,1	1,9	3,2%
Zellidja	85,0	0,00%	21,10%	179,9	70,2	0	N.S	0,9	0,0%
<b>MASI</b>	<b>14.762,4</b>	<b>-0,80%</b>	<b>22,08%</b>	<b>14.986,6</b>	<b>12.141,7</b>	<b>-</b>	<b>17,5</b>	<b>4,1</b>	<b>2,9%</b>

Les multiples tiennent compte des réalisations 2023 rapportées à la capitalisation actuelle du marché boursier



Attijari  
Global Research



# CASABLANCA CLOSING

## EQUITY

### RÉSULTATS SEMESTRIELS 2024

En MDH	Chiffre d'Affaires/PNB			Résultat d'Exploitation			Résultat Net (Part du Groupe)		
	S1 2024	S1 2023	Var	S1 2024	S1 2023	Var	S1 2024	S1 2023	Var
Maroc Telecom	18.260	18.399	-0,8%	5.935	6.052	-1,9%	2.943	2.935	0,3%
Cosumar	4.983	4.958	0,5%	685	658	4,2%	412	369	11,6%
SBM	1.115	1.208	-7,7%	119	188	-36,7%	75	112	-33,1%
Lesieur Cristal	2.711	3.039	-10,8%	131	89	47,2%	79	23	+56 MDH
Mutandis	965	960	0,6%	104	81	28,2%	107	39	177,0%
Dari Couspate	400	428	-6,4%	32	22	45,4%	23	16	47,6%
Oulmès	1.370	1.165	17,6%	90	62	44,8%	24	21	15,3%
Unimer	570	623	-8,5%	-2	-9	+7 MDH	-53	-45	-8 MDH
Attijariwafa bank	17.023	14.605	16,6%	8.784	6.661	31,9%	4.906	3.614	35,7%
Bank Of Africa	9.572	8.377	14,3%	3.611	2.799	29,0%	1.942	1.414	37,3%
BCP	12.838	11.740	9,4%	4.565	4.167	9,6%	2.584	2.345	10,2%
CFG Bank	424	309	37,5%	140	91	53,7%	109	65	68,3%
Crédit du Maroc	1.606	1.426	12,6%	712	534	33,2%	391	286	36,8%
CIH Bank	2.333	2.219	5,2%	788	788	0,0%	442	413	7,1%
BMCI	1.887	1.695	11,4%	380	364	4,6%	211	217	-3,0%
SANLAM Maroc	3.535	3.493	1,2%	539	234	130,6%	376	208	80,7%
Wafa Assurance	7.100	6.533	8,7%	758	606	25,2%	643	550	16,8%
AtlantaSanad	3.096	3.085	0,3%	305	302	0,9%	250	245	2,0%
AFMA	159	144	10,6%	71	66	7,0%	46	41	14,4%
Agma Lahlou-Tazi	88	84	4,2%	49	48	0,8%	36	34	4,7%
TGCC	3.543	2.860	23,9%	409	213	91,8%	259	122	113,1%
Delta Holding	1.375	1.323	3,9%	170	137	23,5%	142	79	81,4%
SNEP	256	478	-46,4%	-35	5	-39 MDH	-32	-21	-12 MDH
Sonacid	2.437	2.543	-4,2%	52	56	-7,9%	21	19	12,7%
Colorado	282	297	-5,1%	34	29	16,9%	21	16	30,6%
Aluminium du Maroc	605	671	-9,7%	59	44	35,4%	23	5	+19 MDH
Jet Contractors	1.380	991	39,3%	197	60	+137 MDH	89	24	+65 MDH
LafargeHolcim Maroc	3.691	4.130	-10,6%	1.460	1.468	-0,5%	756	826	-8,4%
Ciments du Maroc	1.999	2.159	-7,4%	661	666	-0,7%	433	438	-1,2%
Alliances	1.209	1.003	20,6%	243	230	5,6%	165	106	55,4%
RDS	92	254	-63,6%	2	14	-83,7%	-17	-8	-9 MDH
Addoha	1.688	1.406	20,0%	319	148	116,1%	186	95	94,7%
Taqa Morocco	5.651	7.448	-24,1%	1.417	1.379	2,8%	526	458	14,8%
TotalEnergies Marketing Maroc	8.436	8.208	2,8%	604	175	+429 MDH	406	97	+309 MDH
Afrique Gaz	4.253	4.433	-4,0%	551	548	0,4%	353	349	1,0%
Label Vie	7.783	7.533	3,3%	304	302	1,0%	259	221	17,2%
Auto Hall	2.432	2.197	10,7%	131	57	130,5%	19	-12	+31 MDH
Auto Nejma	1.319	1.088	21,3%	155	134	15,4%	81	87	-6,1%
Marsa Maroc	2.482	2.119	17,1%	1.074	769	39,8%	626	433	44,6%
Managem	4.408	4.182	5,4%	671	643	4,4%	259	305	-15,2%
CMT	281	275	2,1%	144	139	3,4%	93	91	3,1%
SMI	571	532	7,4%	156	66	135,4%	116	44	164,6%
Disway	842	924	-8,9%	47	58	-19,4%	35	39	-10,2%
Disty Technologies	247	291	-15,2%	15	16	-6,1%	10	12	-14,3%
HPS	553	545	1,6%	75	93	-19,5%	40	46	-12,3%
Microdata	555	550	0,9%	81	78	3,7%	61	53	16,0%
S2M	148	130	13,5%	10	12	-14,0%	7	5	29,4%
Involys	20	14	43,7%	2	-3	+5 MDH	1	-4	+5 MDH
M2M Group	55	33	67,9%	9	-15	+24 MDH	6	-21	+28 MDH
Maghrebail	197	165	19,1%	119	107	10,6%	68	63	8,1%
Maroc Leasing	127	180	-29,3%	73	83	-12,3%	42	46	-8,0%
Salafin	186	192	-3,3%	75	68	10,8%	42	39	6,8%
Eqdom	278	287	-2,9%	92	90	2,1%	62	56	10,3%
Aradei Capital	298	295	0,9%	183	185	-1,1%	76	74	3,2%
Akdital	1.249	828	50,8%	205	126	62,5%	113	67	68,6%
Sothema	1.328	1.184	12,1%	242	216	12,2%	164	152	7,7%
Ennakl Automobiles	1.104	1.047	5,5%	104	88	17,5%	88	68	28,8%
Promopharm	434	383	13,3%	44	43	3,8%	24	25	-4,6%
CTM	360	293	22,8%	0	11	-98,9%	12	19	-34,6%
Maghreb Oxygène	149	145	3,1%	3	5	-25,9%	8	9	-9,0%
Balima	27	27	-3,1%	8	4	86,6%	5	2	+4 MDH
Med Paper	49	56	-11,7%	6	6	-1,9%	4	3	16,8%
Afric Industries	20	19	5,8%	4	3	47,1%	2	2	38,2%
Immorente Invest	38	34	12,2%	24	22	9,8%	17	17	-3,1%
Fenie Brossette	343	307	11,7%	12	10	24,8%	8	7	10,8%
SRM	141	126	12,0%	-8	-6	-2 MDH	-11	-9	-1 MDH
Zellidja	343	307	11,7%	11	8	43,3%	3	2	71,9%
Rebab Company	0	0	0,0%	0	0	0 MDH	0	0	+1 MDH
Stroc Industrie	49	49	0,5%	-2	-5	+3 MDH	-7	-11	+3 MDH
IB Maroc.com	NC	NC	-	NC	NC	-	NC	NC	-
Stokvis Nord Afrique	69	83	-17,1%	-14	-9	-5 MDH	-24	-33	+9 MDH
Risma	597	594	0,5%	116	135	-14,0%	75	82	-8,8%
DLM	NC	NC	-	NC	NC	-	NC	NC	-







# CASABLANCA CLOSING

## EQUITY

### TABLEAU DES DIVIDENDES 2023

Valeur	DPA 2023	DPA 2022	Var	Date d'AGO	Date de détachement	Date de paiement
Addoha	0	0	-	25/06/2024		
AFMA	55	55	0,0%	11/06/2024	03/09/2024	12/09/2024
Africa Industries	20	20	0,0%	11/06/2024	16/07/2024	25/07/2024
Afrikaia Gaz	140	140	0,0%	21/03/2024	02/04/2024	16/04/2024
Agma	275	255	7,8%	29/05/2024	16/07/2024	25/07/2024
Akdital	6,00	3,25	84,6%	13/06/2024	31/07/2024	09/08/2024
Alliances	3,0	-	-	10/06/2024	11/07/2024	22/07/2024
Aluminium du Maroc	90	70	28,6%	25/06/2024	01/08/2024	09/08/2024
Aradei Capital	5,88	19,19	6,7%	28/06/2024	18/07/2024	29/07/2024
	14,59 [Div exceptionnel]					
AtlantaSanad	5,7	5,5	3,6%	21/05/2024	20/06/2024	28/06/2024
Attijariwafa bank	16,5	15,5	6,5%	11/06/2024	10/07/2024	19/07/2024
Auto Hall	2,0	3,5	-42,9%	29/05/2024	20/06/2024	01/07/2024
Auto Nejma	94	110	45,3%	08/04/2024	23/05/2024	03/06/2024
		15 [Div exceptionnel]				
Balima	5,5	5,5	0,0%	24/06/2024	16/07/2024	25/07/2024
BCP	10,0	9,0	11,1%	28/06/2024	19/07/2024	31/07/2024
Bank of Africa	4	4	0,0%	25/06/2024	17/07/2024	26/07/2024
BMCI	18	18	0,0%	28/06/2024	17/07/2024	26/07/2024
Cartier Saada	0	0	-			
Crédit du Maroc	34,2	27,0	26,7%	13/06/2024	09/07/2024	18/07/2024
CFG Bank	3,3	-	-	30/05/2024	11/06/2024	24/06/2024
CIH Bank	14	14	0,0%	13/06/2024	09/07/2024	18/07/2024
Cimar	60,0	60,0	16,7%	29/05/2024	02/07/2024	15/07/2024
	10 [Div exceptionnel]					
CMT	0	60	-			
Colorado	2,25	2,0	12,5%	15/05/2024	06/06/2024	20/06/2024
Cosumar	7,0	7,0	0,0%	06/06/2024	11/07/2024	22/07/2024
	3 [Div exceptionnel]					
CTM	15,0	25,0	-40,0%	10/06/2024	10/09/2024	23/09/2024
Dari Couspate	120	85	41,2%	28/06/2024	18/07/2024	29/07/2024
Delta Holding	1,5	1,4	7,1%	16/05/2024	10/07/2024	19/07/2024
Disty Technologies	15	10	50,0%	06/06/2024	09/07/2024	18/07/2024
Disway	35	35	0,0%	17/05/2024	25/06/2024	04/07/2024
Delattre Levivier Maroc	0	0	-			
Ennaki Automobiles	2,14	1,89	13,2%	19/04/2024	10/07/2024	19/07/2024
Eqdom	55,0	55,0	0,0%	30/05/2024	20/06/2024	01/07/2024
Fenie Brossette	0	0	-	25/06/2024		
HPS	6,8	6,0	13,3%	26/06/2024	17/07/2024	26/07/2024
IB Maroc	0	0	-			
Immorente	1,0	1,0	4,0%	04/04/2024	22/04/2024	30/04/2024
	2,2	2,0			11/06/2024	24/06/2024
	1,0	1,0			19/09/2024	30/09/2024
	1,0	1,0			11/12/2024	20/12/2024
Involys	0	0	-	28/06/2024		
Jet Contractors	7	0	-	30/05/2024	09/07/2024	18/07/2024
Label Vie	96,8	86,4	12,0%	03/06/2024	20/06/2024	01/07/2024
LafargeHolcim Maroc	66	66	0,0%	23/05/2024	06/06/2024	20/06/2024
Lesieur Cristal	2,0	4,5	-55,6%	15/05/2024	26/06/2024	05/07/2024
M2M Group	0	0	-	26/06/2024		
Maghreb Oxygène	4,0	4,0	0,0%	21/03/2024	03/04/2024	16/04/2024
Maghrébaïl	50	50	0,0%	29/05/2024	06/08/2024	15/08/2024
Managem	30,0	30,0	0,0%	06/06/2024	20/06/2024	01/07/2024
Maroc Leasing	14	14	0,0%	10/05/2024	18/09/2024	27/09/2024
Maroc Telecom	4,2	2,2	91,8%	28/03/2024	03/09/2024	12/09/2024
Marsa Maroc	9	8	6,3%	25/06/2024	24/07/2024	07/08/2024
Med Paper	0,0	0,0	-	27/06/2024		
Microdata	34	25	36,0%	26/06/2024	15/07/2024	24/07/2024
Mutandis	10,5	8,5	23,5%	03/04/2024	27/06/2024	10/07/2024
TGCC	8	6	25,0%	07/06/2024	12/07/2024	23/07/2024
Oulmès	22,0	16,5	33,3%	14/05/2024	26/06/2024	05/07/2024
Promopharm	0	40	-	20/06/2024		
RDS	0,0	0,0	-	05/06/2024		
Rebab Company	0	0	-	24/06/2024		
Risma	6,0	0,0	-	20/06/2024	18/07/2024	29/07/2024
S2M	0	0	-	27/06/2024		
SANLAM Maroc	77,0	36,0	113,9%	06/06/2024	22/08/2024	30/08/2024
Salafin	14,3	13,5	5,6%	14/05/2024	27/05/2024	05/06/2024
	14,25 [Div exceptionnel]	13,50 [Div exceptionnel]				
SBM	160,0	145,5	-	07/05/2024	06/06/2024	20/06/2024
SMI	80	0	-	06/06/2024	20/06/2024	01/07/2024
SNEP	0,0	16,0	-	26/06/2024		
Sonasid	21	30	-30,0%	14/06/2024	12/07/2024	23/07/2024
Sothema	17,0	25,0	-32,0%	22/05/2024	21/06/2024	02/07/2024
SRM	0	0	-	14/06/2024		
Stokvis	0,0	0,0	-	10/05/2024		
Stroc Industrie	0	0	-	28/06/2024		
Taqa Morocco	35,0	35,0	0,0%	23/05/2024	20/06/2024	28/06/2024
Timar	0	0	-	28/05/2024		
TotalEnergies Marketing Maroc	56,0	56,0	-	06/06/2024	19/06/2024	27/06/2024
Unimer	1	1	-	27/06/2024	09/09/2024	20/09/2024
Wafa Assurance	140,0	130,0	7,7%	15/05/2024	11/06/2024	26/06/2024
Zellidja	0	0	-	24/06/2024		

#### Attijari Global Research

Mahat Zerhouni  
+212 529 03 68 16  
m.zerhouni@attijari.ma

#### Attijari Intermédiation

Anis Hares  
+212 529 03 68 34

Alae Yahya  
+212 529 03 68 15

Sofia Mohcine  
+212 522 49 59 52

Mehdi Benckroun  
+212 529 03 68 14



Attijari  
Global Research