

Synthèse du Marché

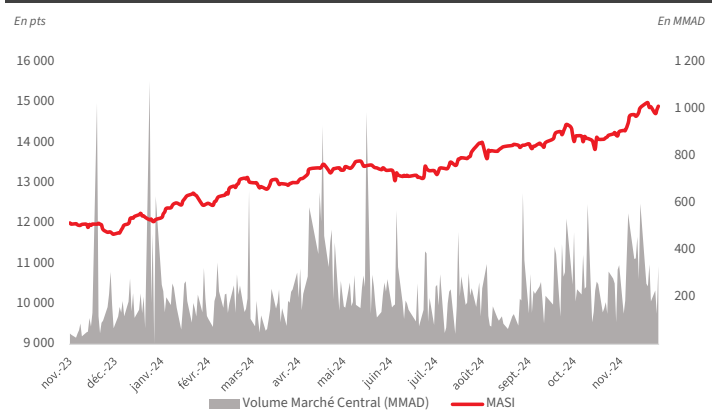
Performance des principaux indices

Indices	Valeurs	Performance	
		Quotidienne	YTD
MASI	14 901,09	+0,60%	+23,22%
MASI 20	1 211,53	+0,60%	+22,40%
MASI ESG	1 063,68	+0,52%	+17,94%
MASI Mid and Small Cap	1 444,50	+0,30%	+45,12%
Capi du marché (GMAD)	758,2*		

Top 5 CAPI

Valeurs	Capitalisation (GMAD)	Poids Masi	Perf. Quotidienne
Attijariwafa Bank	123,7	18,11%	+0,88%
Maroc Telecom	76,2	7,44%	-0,05%
BCP	61,0	5,95%	0,00%
LafargeHolcim Maroc	46,9	6,86%	+1,47%
Bank Of Africa	42,5	5,19%	-0,05%

Historique du MASI



Volume quotidien - Marché actions

	VOLUME (MMAD)	Volume titres	% contribution
Marché central	331,18	2 705 429	98,2%
Maroc Telecom	70,24	816 318	20,8%
Addoha	55,48	1 414 985	16,5%
Marsa Maroc	44,97	80 486	13,3%
Attijariwafa Bank	35,51	62 036	10,5%
Alliances	30,70	76 470	9,1%
Marché de blocs	0,0	0,0	0,0%
Transferts	6,1	1,8%	1,8%
Marché Global	337,3	2 705 429	100,00%

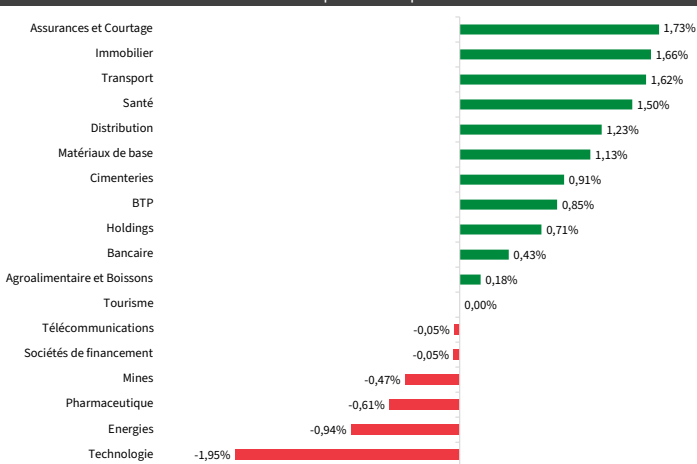
Indices internationaux, Commodities et Forex

Indices internationaux	Dernière clôture	Var. %	Var. YTD %
S&P500	6010,0	-0,07%	+26,00%
NASDAQ	19040,7	-0,48%	+24,78%
CAC 40	7131,9	-0,74%	-5,45%
NIKKEI	38135,0	-0,80%	+13,96%
BRENT	72,8	-0,11%	-5,20%
OR	2639,5	+0,53%	+23,56%
ARGENT	30,1	-0,76%	+23,81%
EUR/MAD	10,545	+0,12%	-3,65%
USD/MAD	10,0269	-0,15%	+1,35%

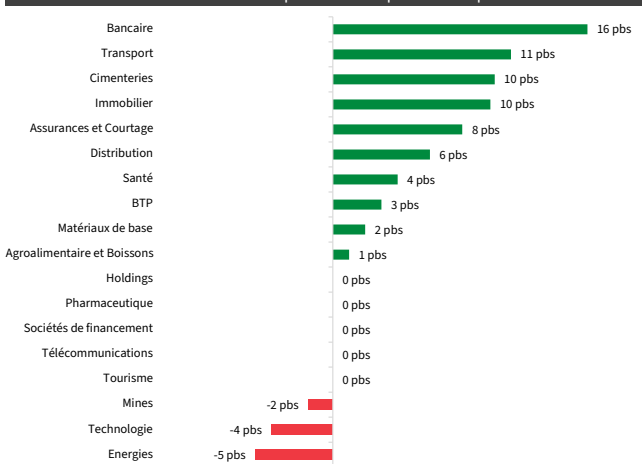
Principales variations du jour

VALEURS	Tickers	Dernier cours	% Var.	Poids MASI	PER 2023	P/B 2023	Volume (KMAD)
Stokvis Nord Afrique	SNA	16,5	+6,12%	0,0%	PER négatif	NS	118
Disway	DWY	655,3	+4,02%	0,2%	18,7x	1,8x	1
AFMA	AFM	1 123,0	+3,03%	0,2%	18,7x	29,6x	2
Wafa Assurance	WAA	4 530,0	+2,95%	1,9%	23,7x	2,4x	9
Zellidja	ZDJ	85,0	-3,80%	0,0%	PER négatif	1,1x	0
Dar Saada	RDS	71,9	-2,75%	0,4%	PER négatif	0,0x	5 701
HPS	HPS	550,0	-2,14%	1,3%	41,1x	0,0x	869
Disty Technologies	DYT	249,8	-2,06%	0,1%	13,3x	1,7x	700

Performance quotidienne par secteur



Contribution à la performance quotidienne par secteur



Taux au Maroc

Maturité	Taux	Var. Quotidienne	Var. YTD
3m	2,655%	0,1 pbs	-29,0 pbs
12m	2,731%	0,0 pbs	-35,9 pbs
2y	2,771%	0,0 pbs	-49,6 pbs
5y	2,937%	0,0 pbs	-59,9 pbs
10y	3,287%	0,0 pbs	-57,9 pbs

Taux à l'international

Maturité	Taux	Var. Quotidienne	Var. YTD
2y UST	4,22%	-7,0 pbs	-6,0 pbs
10y UST	4,32%	2,1 pbs	51,4 pbs
10y BUND	2,20%	-0,5 pbs	27,0 pbs
10y Gilt	4,35%	3,7 pbs	81,7 pbs
10y OAT	3,00%	3,2 pbs	49,6 pbs

Dashboard Fondamental

	Capitalisation		Poids MASI		Variation		P/E		P/B		D/Y	
	Dernier cours	(En MDH)	% capi flottante	Quotidienne	YTD	2023	2024 ^E	2023	2024 ^E	2023	2024 ^E	
Marché (MASI)	14 901,1	758 193*	100,0%	+0,60%	+23,22%	22,3	20,8	2,8	2,7	2,83%	2,79%	
Agroalimentaire et Boissons		41 531	6,82%	+0,18%	+2,94%	22,1	21,7	3,1	3,0	3,8%	3,1%	
Sté Boissons du Maroc	2 446,0	6 921	0,68%	0,00%	+8,37%	10,9	10,3	4,1	3,6	6,3%	6,1%	
Cartier Saada	34,5	182	0,01%	+2,34%	+56,77%	36,3	34,6	1,3	1,2	0,0%	0,0%	
Cosumar	194,9	18 416	3,59%	+0,46%	-0,05%	18,3	20,5	3,2	3,0	5,1%	3,6%	
Dari Couspate	3 686,0	1 100	0,16%	0,00%	+15,19%	31,4	29,9	3,2	2,9	0,0%	0,0%	
Lesieur Cristal	275,0	7 599	0,93%	0,00%	+1,85%	3039,5	76,0	3,6	3,5	0,7%	0,7%	
Mutandis SCA	0,0	2 714	1,06%	-0,51%	+17,40%	24,0	22,9	2,2	2,2	3,6%	3,9%	
Oulmès	1 315,0	2 604	0,19%	0,00%	-2,52%	40,7	37,0	3,0	2,9	1,7%	1,3%	
Unimer	174,9	1 996	0,19%	0,00%	-1,19%	142,6	135,8	1,7	1,7	0,6%	0,6%	
Assurances et Courtage		34 012	3,31%	+1,73%	+15,37%	20,9	20,0	2,4	2,3	3,7%	3,8%	
AFMA	1 123,0	1 123	0,19%	+3,03%	-6,42%	18,7	16,7	29,6	22,5	4,9%	5,0%	
AGMA	6 486,0	1 297	0,22%	0,00%	+1,66%	20,5	18,3	10,6	9,4	4,2%	4,2%	
ATLANTASANAD	130,0	7 837	0,57%	+1,17%	+2,36%	17,9	16,3	3,4	3,2	4,4%	4,7%	
Sanlam	1 919,0	7 900	0,39%	0,00%	+47,73%	20,0	19,6	1,5	1,5	4,0%	4,0%	
Wafa Assurance	4 530,0	15 855	1,93%	+2,95%	+13,25%	23,7	23,4	2,4	2,3	3,1%	3,2%	
Bancaire		266 140	34,93%	+0,43%	+20,68%	17,7	16,2	1,9	1,8	3,0%	2,9%	
Attijariwafa Bank	575,0	123 706	18,11%	+0,88%	+25,00%	16,5	15,4	2,1	2,0	2,8%	2,9%	
BCP	300,0	60 994	5,95%	0,00%	+9,09%	17,6	15,3	1,9	1,8	3,0%	3,0%	
Bank Of Africa	197,0	42 510	5,19%	-0,05%	+9,75%	16,0	14,8	1,6	1,5	3,5%	2,5%	
BMCI	569,9	7 568	0,74%	+1,77%	+5,54%	44,3	36,9	1,1	1,1	4,4%	4,8%	
Crédit du Maroc	997,4	10 853	0,79%	-0,36%	+25,14%	21,6	19,6	1,5	1,5	3,4%	3,4%	
CIH Bank	418,9	13 193	1,29%	0,00%	+19,14%	18,6	16,9	1,9	1,8	3,2%	3,2%	
CFG Bank	209,0	7 317	2,86%	-0,24%	+47,70%	44,1	33,9	4,3	4,1	1,6%	1,6%	
BTP		20 370	3,22%	+0,85%	+204,32%	51,4	49,0	20,7	17,5	1,3%	1,2%	
Jet Contractors	1 580,0	4 787	0,93%	0,00%	+519,61%	65,6	62,4	4,4	4,1	0,4%	0,0%	
Stroc Industrie	48,4	60	0,01%	-0,10%	+68,66%	-1,5	-1,5	-0,2	-0,2	0,0%	0,0%	
TGCC S.A.	490,6	15 523	2,27%	+1,11%	+163,76%	42,8	40,7	72,2	43,3	1,5%	1,5%	
Cimenteries		75 734	11,09%	+0,91%	+9,38%	30,7	29,2	5,2	5,1	3,2%	3,2%	
Ciments du Maroc	2 000,0	28 872	4,23%	0,00%	+19,05%	31,5	30,0	8,6	8,3	3,0%	3,0%	
LafargeHolcim Maroc	2 000,0	46 862	6,86%	+1,47%	+4,17%	30,3	28,8	4,2	4,2	3,3%	3,3%	
Distribution		21 937	3,72%	+1,23%	+0,54%	26,4	25,2	2,9	2,9	3,3%	3,4%	
Auto Hall	64,5	3 244	0,32%	-0,77%	-4,80%	51,5	49,0	2,0	2,0	3,1%	3,1%	
Auto Nejma	2 068,0	2 116	0,05%	0,00%	-16,28%	13,4	12,8	1,8	1,7	4,5%	4,5%	
Disty technologies	249,8	249	0,09%	-2,06%	+30,49%	13,3	12,6	1,7	1,7	6,0%	5,9%	
Disway	655,3	1 236	0,21%	+4,02%	+0,82%	18,7	17,8	1,8	1,8	5,3%	5,6%	
Ennaki	33,0	990	0,05%	+0,92%	+6,45%	8,8	8,4	1,7	1,6	10,0%	10,1%	
Fenie Brossette	114,1	164	0,03%	-1,64%	+20,97%	22,8	21,7	1,2	1,1	0,0%	0,0%	
IB Maroc	33,0	14	0,00%	0,00%	+59,42%	-0,6	-0,6	-0,1	-0,1	0,0%	0,0%	
Label Vie	4 290,0	12 415	2,73%	+1,78%	+2,14%	24,5	23,3	4,0	3,7	2,3%	2,4%	
Microdata	645,0	1 084	0,21%	+0,94%	+7,50%	19,0	18,1	6,2	6,1	5,3%	5,3%	
SRM	418,0	134	0,01%	-0,48%	+248,91%	-15,5	-14,7	0,9	0,9	0,0%	0,0%	
Stokvis Nord Afrique	16,5	291	0,02%	+6,12%	+51,10%	-2,3	-2,2	-2,3	-1,1	0,0%	0,0%	
Energies		59 032	5,30%	-0,94%	+17,85%	37,7	36,6	4,5	4,4	2,2%	2,2%	
Afrika Gaz	3 895,0	13 389	1,96%	0,00%	-2,63%	27,8	27,0	4,5	4,5	3,6%	3,6%	
Taq Morocco	1 350,0	31 845	2,33%	-1,46%	+22,73%	30,7	29,8	4,9	4,8	2,6%	2,6%	
Total Maroc	1 540,0	13 798	1,01%	-0,65%	+32,76%	276,0	267,9	3,6	3,6	0,0%	0,0%	
Holdings		4 701	0,46%	+0,71%	+48,55%	25,2	26,3	2,0	1,9	2,8%	2,8%	
Delta Holding	52,9	4 634	0,45%	+0,76%	+49,01%	24,5	25,5	2,0	1,9	2,8%	2,8%	
Rebab Company	104,5	18	0,00%	0,00%	+24,63%	-12,3	-13,2	2,0	2,4	0,0%	0,0%	
Zellidja	85,0	49	0,00%	-3,80%	+21,10%	-44,3	-43,0	1,1	1,2	0,0%	0,0%	
Immobilier		34 049	6,70%	+1,66%	+117,70%	49,6	41,5	1,6	1,6	1,0%	1,0%	
Addoha	39,3	15 812	2,70%	+2,29%	+174,11%	84,1	64,7	1,7	1,7	0,0%	0,0%	
Alliances	404,0	8 920	1,74%	+2,93%	+249,78%	36,9	32,1	2,9	2,7	0,7%	0,8%	
ARADEI CAPITAL	498,5	6 265	1,53%	0,00%	+12,02%	23,0	20,0	1,4	1,4	3,7%	3,7%	
Balima	205,0	358	0,03%	0,00%	+10,81%	40,6	41,5	2,9	2,7	0,0%	0,0%	
Dar Saada	71,9	1 884	0,41%	-2,75%	+231,24%	-28,1	-27,6	0,5	0,5	0,0%	0,0%	
Immoyente Invest	90,0	810	0,28%	+0,09%	-3,25%	18,8	18,5	1,0	1,0	5,8%	5,8%	
Matériaux de base		6 653	1,12%	+1,13%	+22,71%	86,6	83,6	1,9	2,0	2,5%	2,6%	
Afric Industries	303,8	89	0,02%	+1,00%	-9,31%	22,1	21,1	2,0	2,0	6,6%	6,7%	
Aluminium du Maroc	1 400,0	652	0,10%	-0,57%	+2,26%	97,4	92,7	2,5	2,9	6,4%	6,4%	
Colorado	52,5	846	0,12%	-0,36%	+12,90%	21,9	21,5	2,5	2,5	4,3%	4,3%	
Maghreb Oxygène	226,0	184	0,02%	-1,40%	-1,74%	19,2	19,1	0,6	0,6	1,4%	1,4%	
SNEP	515,0	1 236	0,24%	-1,15%	+5,10%	-26,3	-25,3	1,5	1,6	0,0%	0,0%	
Sonasid	935,0	3 647	0,62%	+2,75%	+41,67%	56,1	53,4	2,1	2,1	2,2%	2,5%	
Mines		39 794	3,36%	-0,47%	+59,88%	47,0	45,7	4,3	4,1	1,1%	1,1%	
CMT	1 560,0	2 623	0,64%	+2,09%	+43,12%	16,1	15,5	3,4	2,8	0,0%	0,0%	
Managem	2 830,0	33 577	2,46%	-0,70%	+60,80%	65,3	64,0	4,6	4,5	0,9%	0,9%	
SMI	2 185,0	3 595	0,26%	-0,14%	+65,15%	21,3	20,3	2,9	2,8	3,7%	3,7%	
Pharmaceutique		7 504	0,37%	-0,61%	-4,37%	23,5	22,0	3,9	3,6	1,6%	2,4%	
Promopharm	880,0	880	0,04%	-1,12%	-12,00%	15,4	14,8	1,6	1,4	0,0%	0,0%	
Sothema	920,0	6 624	0,32%	-0,54%	-3,26%	25,2	23,5	4,8	4,5	1,8%	2,7%	
Santé		15 363	3,00%	+1,50%	+118,75%	88,3	57,5	10,8	9,5	0,0	0,0	
Akdital	1 085,0	15 363	3,00%	+1,50%	+118,75%	88,3	57,5	10,8	9,5	0,0	0,0	
Sociétés de financement		5 903	0,49%	-0,05%	+6,69%	14,3	13,4	1,2	1,1	4,2%	4,2%	
Eqdom	1 057,0	1 765	0,17%	0,00%	+7,07%	17,1	17,1	1,2	1,2	5,2%	5,2%	
Maghrebail	929,0	1 286	0,09%	0,00%	+2,09%	10,1	9,6	1,2	1,2	5,4%	5,4%	
Maroc Leasing	399,0	1 108	0,05%	0,00%	+10,83%	10,7	10,1	0,6	0,6	0,0%	0,0%	
Salafin	558,0	1 743	0,17%	-0,18%	+7,31%	19,2	18,8	2,0	2,0	5,1%	5,1%	
Technologie		4 671	1,39%	-1,95%	-9,96%	52,1	46,2	4,6	4,4	1,1%	1,1%	
HPS	550,0	4 073	1,29%	-2,14%	-11,58%	41,1	39,2	5,4	5,0	1,2%	1,2%	
Involys	102,0	39	0,01%	+0,54%	+15,91%	55,8	53,1	0,4	0,4	0,0%	0,0%	
M2M Group	522,0	338	0,06%	0,00%	-15,67%	-16,1	-22,5	3,3	3,8	0,0%	0,0%	
S2M	271,0	220	0,03%	-1,81%	+50,56%	20,2	19,2	3,6	3,0	0,0%	0,0%	
Télécommunications		76 182	7,44%	-0,05%	-13,34%	12,3	11,7	4,4	3,9	4,9%	5,1%	
Maroc Telecom	86,7	76 182	7,4%	-0,05%	-13,34%	12,3	11,7	4,4	3,9	4,9%	5,1%	
Tourisme		3 080	0,23%	0,00%	+3,86%	12,6	12,0	2,4	2,2	2,8%	2,8%	
Risma	215,0	3 080	0,23%	0,00%	+3,86%	12,6	12,0	2,4	2,2	2,8%	2,8%	
Transport		41 536	7,06%	+1,62%	+96,83%	44,4	42,3	14,3	12,8	1,6%	1,6%	
CTM	653,9	802	0,1%	0,00%	+14,70%	12,7	12,1	2,8	2,4	2,3%	2,3%	
MARSA MAROC	555,0	40 735	7,0%	+1,65%	+99,64							

Dashboard de la contribution à la performance

		Valeurs							
Quotidienne		Hebdomadaire		MTD		QTD		YTD	
Marché (MASI)	0,60%	Marché (MASI)	-0,57%	Marché (MASI)	5,17%	Marché (MASI)	3,68%	Marché (MASI)	23,22%
Attijariwafa Bank	16 pbs	Alliances	8 pbs	MARSA MAROC	140 pbs	MARSA MAROC	163 pbs	Attijariwafa Bank	465 pbs
MARSA MAROC	11 pbs	Addoha	8 pbs	Attijariwafa Bank	101 pbs	Attijariwafa Bank	82 pbs	MARSA MAROC	427 pbs
LafargeHolcim Maroc	10 pbs	Bank Of Africa	5 pbs	LafargeHolcim Maroc	62 pbs	Jet Contractors	42 pbs	Addoha	218 pbs
Wafa Assurance	6 pbs	Wafa Assurance	4 pbs	Ciments du Maroc	50 pbs	TGCC S.A.	39 pbs	Akdital	176 pbs
Addoha	6 pbs	Sanlam	1 pbs	CFG Bank	38 pbs	LafargeHolcim Maroc	37 pbs	TGCC S.A.	171 pbs
Label Vie	5 pbs	Delta Holding	1 pbs	TGCC S.A.	35 pbs	Alliances	36 pbs	Alliances	127 pbs
Alliances	5 pbs	Salafin	1 pbs	Alliances	34 pbs	Ciments du Maroc	33 pbs	CFG Bank	93 pbs
Akdital	4 pbs	CTM	1 pbs	Addoha	30 pbs	CFG Bank	22 pbs	Managem	93 pbs
TGCC S.A.	3 pbs	Disway	1 pbs	Bank Of Africa	23 pbs	BCP	13 pbs	Jet Contractors	92 pbs
Cosumar	2 pbs	Risma	1 pbs	BCP	20 pbs	Cosumar	11 pbs	BCP	65 pbs
Sonasid	2 pbs	Sté Boissons du Maroc	1 pbs	Akdital	12 pbs	Sonasid	7 pbs	Ciments du Maroc	65 pbs
AFMA	1 pbs	CIH Bank	1 pbs	Jet Contractors	8 pbs	Afrikaia Gaz	6 pbs	Taqa Morocco	58 pbs
ATLANTASANAD	1 pbs	TGCC S.A.	1 pbs	Managem	8 pbs	Managem	5 pbs	Bank Of Africa	57 pbs
BMCI	1 pbs	Cartier Saada	0 pbs	CIH Bank	7 pbs	Bank Of Africa	5 pbs	LafargeHolcim Maroc	33 pbs
Disway	1 pbs	Dari Couspate	0 pbs	Wafa Assurance	7 pbs	Wafa Assurance	5 pbs	Dar Saada	30 pbs
CMT	1 pbs	Lesieur Cristal	0 pbs	Crédit du Maroc	5 pbs	Addoha	4 pbs	Total Maroc	30 pbs
Lesieur Cristal	0 pbs	Oulmès	0 pbs	Sonasid	5 pbs	SNEP	3 pbs	Wafa Assurance	29 pbs
Oulmès	0 pbs	Unimer	0 pbs	Sté Boissons du Maroc	4 pbs	CIH Bank	3 pbs	CMT	25 pbs
Sté Boissons du Maroc	0 pbs	Stroc Industrie	0 pbs	Disway	2 pbs	Crédit du Maroc	3 pbs	Sonasid	24 pbs
Cartier Saada	0 pbs	Auto Hall	0 pbs	SNEP	2 pbs	Disway	2 pbs	Mutandis SCA	24 pbs
Dari Couspate	0 pbs	Auto Nejma	0 pbs	Afrikaia Gaz	2 pbs	SMI	2 pbs	CIH Bank	24 pbs
Unimer	0 pbs	Disty technologies	0 pbs	BMCI	2 pbs	Dar Saada	2 pbs	Crédit du Maroc	21 pbs
AGMA	0 pbs	Ennakl	0 pbs	Dari Couspate	1 pbs	M2M Group	1 pbs	ARADEI CAPITAL	21 pbs
Sanlam	0 pbs	Fenie Brossette	0 pbs	SMI	1 pbs	CTM	1 pbs	SMI	14 pbs
BCP	0 pbs	IB Maroc	0 pbs	CMT	1 pbs	ARADEI CAPITAL	1 pbs	Delta Holding	14 pbs
Bank Of Africa	0 pbs	SRM	0 pbs	Cartier Saada	0 pbs	Cartier Saada	0 pbs	Sanlam	12 pbs
Crédit du Maroc	0 pbs	Stokvis Nord Afrique	0 pbs	Oulmès	0 pbs	Oulmès	0 pbs	Label Vie	12 pbs
CIH Bank	0 pbs	Afrikaia Gaz	0 pbs	Unimer	0 pbs	Unimer	0 pbs	Sté Boissons du Maroc	9 pbs
Jet Contractors	0 pbs	Rebab Company	0 pbs	Stroc Industrie	0 pbs	Stroc Industrie	0 pbs	Risma	7 pbs
Stroc Industrie	0 pbs	Zellidja	0 pbs	Auto Nejma	0 pbs	Auto Nejma	0 pbs	BMCI	7 pbs
Ciments du Maroc	0 pbs	Balima	0 pbs	Disty technologies	0 pbs	Ennakl	0 pbs	Microdata	6 pbs
Auto Hall	0 pbs	Immoyente Invest	0 pbs	Ennakl	0 pbs	Fenie Brossette	0 pbs	SNEP	4 pbs
Auto Nejma	0 pbs	Afric Industries	0 pbs	Fenie Brossette	0 pbs	IB Maroc	0 pbs	ATLANTASANAD	4 pbs
Disty technologies	0 pbs	Aluminium du Maroc	0 pbs	IB Maroc	0 pbs	SRM	0 pbs	Cosumar	4 pbs
Ennakl	0 pbs	Colorado	0 pbs	SRM	0 pbs	Stokvis Nord Afrique	0 pbs	CTM	3 pbs
Fenie Brossette	0 pbs	Maghreb Oxygène	0 pbs	Stokvis Nord Afrique	0 pbs	Rebab Company	0 pbs	Eqdom	3 pbs
IB Maroc	0 pbs	SNEP	0 pbs	Rebab Company	0 pbs	Zellidja	0 pbs	Dari Couspate	2 pbs
Microdata	0 pbs	SMI	0 pbs	Zellidja	0 pbs	Balima	0 pbs	Ennakl	1 pbs
SRM	0 pbs	Promopharm	0 pbs	Balima	0 pbs	Immoyente Invest	0 pbs	M2M Group	1 pbs
Stokvis Nord Afrique	0 pbs	Eqdom	0 pbs	Immoyente Invest	0 pbs	Afric Industries	0 pbs	Colorado	1 pbs
Afrikaia Gaz	0 pbs	Maghrebail	0 pbs	Afric Industries	0 pbs	Aluminium du Maroc	0 pbs	Oulmès	1 pbs
Delta Holding	0 pbs	Maroc Leasing	0 pbs	Aluminium du Maroc	0 pbs	Maghreb Oxygène	0 pbs	AGMA	1 pbs
Rebab Company	0 pbs	Involys	0 pbs	Maghreb Oxygène	0 pbs	Promopharm	0 pbs	Salafin	1 pbs
Zellidja	0 pbs	M2M Group	0 pbs	Promopharm	0 pbs	Maghrebail	0 pbs	Cartier Saada	0 pbs
ARADEI CAPITAL	0 pbs	S2M	0 pbs	Maghrebail	0 pbs	Maroc Leasing	0 pbs	Stroc Industrie	0 pbs
Balima	0 pbs	Timar	0 pbs	Maroc Leasing	0 pbs	Involys	0 pbs	Auto Nejma	0 pbs
Immoyente Invest	0 pbs	CMT	0 pbs	Involys	0 pbs	S2M	0 pbs	Fenie Brossette	0 pbs
Afric Industries	0 pbs	ATLANTASANAD	0 pbs	S2M	0 pbs	Timar	0 pbs	IB Maroc	0 pbs
Aluminium du Maroc	0 pbs	Ciments du Maroc	0 pbs	Timar	0 pbs	Dari Couspate	0 pbs	SRM	0 pbs
Colorado	0 pbs	ARADEI CAPITAL	0 pbs	Sanlam	0 pbs	Colorado	0 pbs	Stokvis Nord Afrique	0 pbs
Maghreb Oxygène	0 pbs	Label Vie	0 pbs	Colorado	0 pbs	Risma	0 pbs	Rebab Company	0 pbs
SNEP	0 pbs	LafargeHolcim Maroc	0 pbs	Salafin	0 pbs	ATLANTASANAD	0 pbs	Zellidja	0 pbs
SMI	0 pbs	AGMA	-1 pbs	CTM	0 pbs	AGMA	-1 pbs	Balima	0 pbs
Promopharm	0 pbs	Microdata	-1 pbs	Auto Hall	0 pbs	Disty technologies	-1 pbs	Afric Industries	0 pbs
Sothema	0 pbs	Sothema	-1 pbs	M2M Group	0 pbs	AFMA	-1 pbs	Maghreb Oxygène	0 pbs
Eqdom	0 pbs	AFMA	-1 pbs	Risma	0 pbs	Salafin	-1 pbs	Promopharm	0 pbs
Maghrebail	0 pbs	BMCI	-1 pbs	Delta Holding	0 pbs	Eqdom	-1 pbs	Maroc Leasing	0 pbs
Maroc Leasing	0 pbs	Akdital	-1 pbs	Lesieur Cristal	0 pbs	Microdata	-1 pbs	Involys	0 pbs
Salafin	0 pbs	Mutandis SCA	-2 pbs	ARADEI CAPITAL	0 pbs	Sanlam	-1 pbs	S2M	0 pbs
Involys	0 pbs	Crédit du Maroc	-2 pbs	Cosumar	0 pbs	Sothema	-3 pbs	Timar	0 pbs
M2M Group	0 pbs	Dar Saada	-2 pbs	AGMA	-1 pbs	Delta Holding	-3 pbs	Unimer	0 pbs
S2M	0 pbs	Sonasid	-2 pbs	Eqdom	-1 pbs	Sté Boissons du Maroc	-3 pbs	Aluminium du Maroc	0 pbs
Maroc Telecom	0 pbs	Total Maroc	-3 pbs	Microdata	-1 pbs	Auto Hall	-4 pbs	Sothema	0 pbs
Risma	0 pbs	CFG Bank	-3 pbs	Sothema	-1 pbs	Mutandis SCA	-4 pbs	Disty technologies	-1 pbs
CTM	0 pbs	Managem	-4 pbs	AFMA	-1 pbs	Lesieur Cristal	-5 pbs	AFMA	-1 pbs
Timar	0 pbs	Cosumar	-4 pbs	ATLANTASANAD	-1 pbs	CMT	-5 pbs	Maghrebail	-1 pbs
Mutandis SCA	-1 pbs	MARSA MAROC	-4 pbs	Mutandis SCA	-2 pbs	Akdital	-5 pbs	Immoyente Invest	-1 pbs
Total Maroc	-1 pbs	HPS	-5 pbs	Total Maroc	-3 pbs	HPS	-6 pbs	Disway	-1 pbs
Dar Saada	-1 pbs	Taqa Morocco	-5 pbs	Label Vie	-3 pbs	Label Vie	-7 pbs	Lesieur Cristal	-1 pbs
CFG Bank	-1 pbs	Jet Contractors	-5 pbs	Dar Saada	-5 pbs	Total Maroc	-9 pbs	Afrikaia Gaz	-2 pbs
Managem	-3 pbs	BCP	-11 pbs	HPS	-5 pbs	Taqa Morocco	-10 pbs	Auto Hall	-4 pbs
Taqa Morocco	-4 pbs	Attijariwafa Bank	-16 pbs	Maroc Telecom	-28 pbs	BMCI	-11 pbs	HPS	-18 pbs
HPS	-4 pbs	Maroc Telecom	-17 pbs	Taqa Morocco	-31 pbs	Maroc Telecom	-79 pbs	Maroc Telecom	-122 pbs

		Secteurs							
Quotidienne		Hebdomadaire		MTD		QTD		YTD	
Bancaire	16 pbs	Immobilier	14 pbs	Bancaire	196 pbs	Transport	164 pbs	Bancaire	731 pbs
Transport	11 pbs	Assurances et Courtage	3 pbs	Transport	140 pbs	Bancaire	117 pbs	Transport	430 pbs
Cimenteries	10 pbs	Holdings	1 pbs	Cimenteries	112 pbs	BTP	81 pbs	Immobilier	395 pbs
Immobilier	10 pbs	Sociétés de financement	1 pbs	Immobilier	59 pbs	Cimenteries	70 pbs	BTP	264 pbs
Assurances et Courtage	8 pbs	Tourisme	1 pbs	BTP	43 pbs	Immobilier	43 pbs	Santé	176 pbs
Distribution	6 pbs	Distribution	0 pbs	Santé	12 pbs	Matériaux de base	10 pbs	Mines	132 pbs
Santé	4 pbs	Cimenteries	0 pbs	Mines	10 pbs	Mines	2 pbs	Cimenteries	98 pbs
BTP	3 pbs	Pharmaceutique	-1 pbs	Matériaux de base	7 pbs	Assurances et Courtage	2 pbs	Energies	86 pbs
Matériaux de base	2 pbs	Santé	-1 pbs	Assurances et Courtage	4 pbs	Tourisme	0 pbs	Assurances et Courtage	45 pbs
Agroalimentaire et Boissons	1 pbs	Matériaux de base	-2 pbs	Agroalimentaire et Boissons	3 pbs	Agroalimentaire et Boissons	-1 pbs	Agroalimentaire et Boissons	39 pbs
Holdings	0 pbs	Transport	-3 pbs	Tourisme	0 pbs	Sociétés de financement	-2 pbs	Matériaux de base	29 pbs
Pharmaceutique	0 pbs	Mines	-4 pbs	Holdings	0 pbs	Pharmaceutique	-3 pbs	Holdings	14 pbs
Sociétés de financement	0 pbs	BTP	-4 pbs	Pharmaceutique	-1 pbs	Holdings	-3 pbs	Distribution	13 pbs
Télécommunications	0 pbs	Technologie	-5 pbs	Sociétés de financement	-1 pbs	Technologie	-5 pbs	Tourisme	7 pbs
Tourisme	0 pbs	Agroalimentaire et Boissons	-5 pbs	Distribution	-2 pbs	Santé	-5 pbs	Sociétés de financement	3 pbs
Mines	-2 pbs	Energies	-8 pbs	Technologie	-5 pbs	Distribution	-11 pbs	Pharmaceutique	0 pbs
Technologie	-4 pbs	Télécommunications	-17 pbs	Télécommunications	-28 pbs	Energies	-13 pbs	Technologie	-17 pbs
Energies	-5 pbs	Bancaire	-27 pbs	Energies	-32 pbs	Télécommunications	-79 pbs	Télécommunications	-122 pbs

Sogécapital Bourse

55, Bd Abdelmoumen – Casablanca

Tél. : (212)5 22 43 98 40

Fax. : (212)5 22 26 80 18

bourse.sogecapitalbourse@socgen.com

analyse.sogecapitalbourse@socgen.com

SG Research

Majdouline Fakih

Majdouline.fakih@socgen.com

Tél. : (212) 5 22 86 94 65

Marwane Najimi

Marwane.najimi@socgen.com

Tél. : (212) 5 22 43 98 34

Karim Bahoum

Karim.bahoum@socgen.com

Tél. : (212) 5 22 86 93 17

Conseil et Placement

Othman Benouhoud

Othman.benouhoud@socgen.com

Tél. : (212) 5 22 43 98 44

Mouncef Assouli

Mouncef.assouli@secgen.com

Tél. : (212) 5 22 43 98 42

Anwar Essafi

anwar.essafi@socgen.com

Tél. : (212) 5 22 43 98 41

AVERTISSEMENT

Le présent document a été établi par le Département Analyse & Recherche et publié par SOGECAPITAL BOURSE conformément aux dispositions réglementaires en la matière visant à promouvoir l'indépendance de jugement des analystes financiers.

Ce document d'information s'adresse aux investisseurs avertis aux risques liés aux investissements en bourse. Il est communiqué à titre indicatif et ne saurait être assimilé à un quelconque conseil. Il ne constitue en aucun cas une incitation à l'investissement en bourse. La responsabilité de SOGECAPITAL BOURSE et de ses analystes ne saurait en aucun cas être engagée en cas d'utilisation par les investisseurs avertis des informations publiées dans le présent document. SOGECAPITAL BOURSE ne saurait être tenue pour responsable des pertes financières ou d'une quelconque décision prise sur le fondement des informations figurant dans le présent document.

Les informations contenues dans ce document proviennent de sources publiques soigneusement sélectionnées par le Département Analyse & Recherche. Malgré l'observation de la diligence requise pour s'assurer de l'exactitude des informations au moment de leur publication, SOGECAPITAL BOURSE n'est pas en mesure de garantir ni leur véracité ni leur exhaustivité. Ce document exprime l'opinion de SOGECAPITAL BOURSE et peut être modifié sans préavis dans la mesure où les informations peuvent être influencées par les aléas des marchés financiers. Les performances passées et simulées ne garantissent pas les performances futures.

SOGECAPITAL BOURSE a mis en place des procédures appropriées de séparation des activités « Muraille de Chine » visant en particulier à prévenir les conflits d'intérêt entre ses activités d'Analyse & Recherche et ses autres activités et à garantir l'indépendance de ses analystes financiers.

Le présent document est la propriété de SOGECAPITAL BOURSE, il est strictement interdit de le reproduire globalement ou en partie ou de le diffuser à des tiers sans l'accord préalable de SOGECAPITAL BOURSE. Ce document ne peut être distribué que par SOGECAPITAL BOURSE, Société Générale Marocaine de Banques ou une de ses filiales. Ni SOGECAPITAL BOURSE ou ses analystes