

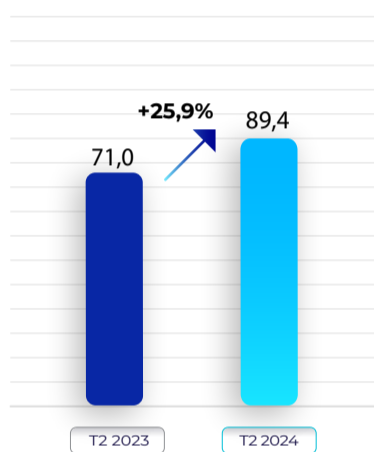
Indicateurs financiers du deuxième trimestre 2024

» Chiffre d'affaires consolidé

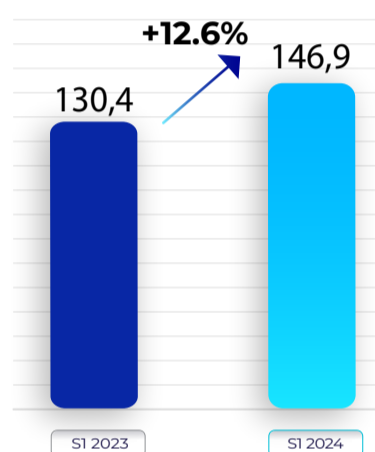
Le chiffre d'affaires consolidé pour le deuxième trimestre 2024 s'élève à 89,4 MMAD contre 71,0 MMAD pour la même période en 2023 en hausse de +25,9%.

Le chiffre d'affaires consolidé pour le S1 2024 s'élève à 146,9 MMAD contre 130,4 MMAD pour la même période en 2023 en hausse de +11,8%.

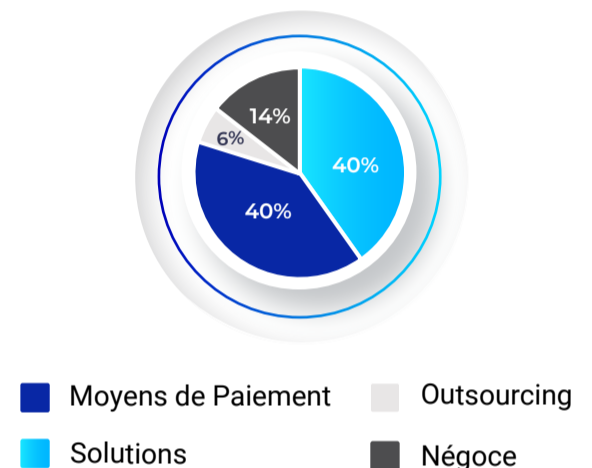
T2 2024 Groupe en MMAD



CA S1 2024 Groupe en MMAD



CA Groupe S1 2024 par activité



» Chiffre d'affaires social

S2M enregistre un chiffre d'affaires social de 142,7 MMAD en hausse de +11,8% expliquée par :

- Une augmentation du chiffre d'affaires sur l'activité Moyens de paiement de +25,6% ;
- Une augmentation du chiffre d'affaires sur l'activité Outsourcing de +19,7% ;
- Une baisse du chiffre d'affaires sur l'activité Solutions de -3,4% ;
- Une hausse de l'activité Négoce de +28,7%.

» Endettement

L'excédent de trésorerie à fin S1 2024 s'établit à 13,9 MMAD contre 4,6 MMAD à fin décembre 2023.

» Investissements

L'investissement à fin juin 2024 s'élève à 4,5 MMAD.

» Note du management

Le management confirme sa confiance dans la croissance des revenus et la génération de cash sur l'exercice 2024.

La société S2MTGCC, filiale en joint-venture à Bahreïn est en processus de liquidation depuis le 17 janvier 2024, par conséquent la société est sous contrôle du liquidateur et elle est déconsolidée à partir de janvier 2024. Nous précisons toutefois que ladite filiale n'avait pas d'impact significatif sur les indicateurs consolidés en 2023.