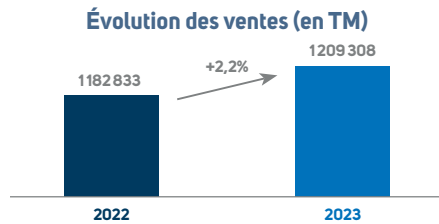


RÉSULTATS ANNUELS 2023

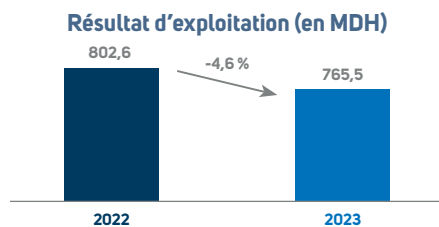
Le Conseil d'Administration d'Afriquia Gaz, réuni le 7 février 2024, a examiné l'activité de la société au terme de l'exercice 2023 et a arrêté les comptes sociaux et consolidés y afférents.

TONNAGE

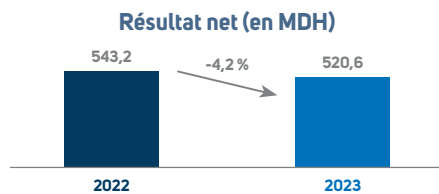


Les tonnages distribués par AFRIQUIA GAZ en 2023 progressent de **2,2 %** à **1 209 308** tonnes. Cette performance traduit l'effort commercial continu déployé par la société.

INDICATEURS OPÉRATIONNELS ET FINANCIERS SOCIAUX



Le résultat d'exploitation s'élève à **765,5 MDH**, soit une diminution de **4,6 %** par rapport à l'exercice 2022. Ce résultat s'explique principalement par l'augmentation des autres charges externes et des dotations d'exploitation.



Dans le même sillage, le résultat net a régressé de **4,2 %** par rapport à l'exercice 2022 pour s'inscrire à **520,6 MDH**.

INDICATEURS BILANCIELS SOCIAUX

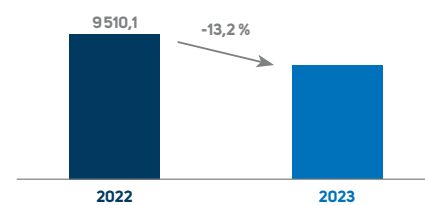
En Mdh	31/12/2022	31/12/2023	Variation en %
Fonds propres sociaux	3 101	3 141	+1,3 %
Total bilan social	9 065	7 916	-12,7 %

Les fonds propres ont connu une hausse de **1,3 %** et s'élèvent à **3,14** milliards de dirhams contre **3,10** milliards de dirhams en 2022.

Quant au total bilan, il décroît de **-12,7 %** pour s'afficher à **7,91** milliards de dirhams.

INDICATEURS BILANCIELS OPÉRATIONNELS ET FINANCIERS CONSOLIDÉS

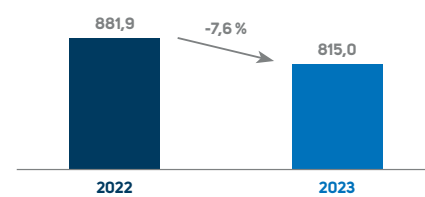
Chiffre d'affaires consolidé (en MDH)



En termes de situation consolidée, AFRIQUIA GAZ enregistre un chiffre d'affaires en diminution de **13,2 %** par rapport à l'année 2022, pour s'inscrire à **8 257,0 MDH**.

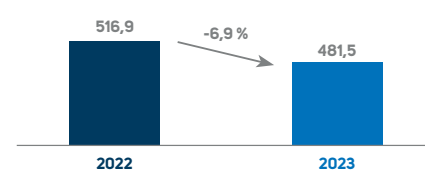
Cette baisse est imputable à la contraction du prix de reprise.

Résultat opérationnel consolidé (en MDH)



Le résultat opérationnel consolidé s'affiche quant à lui à **815,0 MDH** contre **881,9 MDH** par rapport à 2022. Cette baisse résulte de l'impact du don octroyé à hauteur de 220 MDH au Fonds Spécial dédié à la gestion des effets du séisme.

Résultat net consolidé (en MDH)



Dans la même lignée, le résultat net consolidé se contracte dans les mêmes proportions et s'inscrit à **481,5 MDH** pour l'année 2023.

INDICATEURS BILANCIELS CONSOLIDÉS

En Mdh	31/12/2022	31/12/2023	Variation en %
Fonds propres consolidés	2 971,9	2 971,7	+0,01 %
Total bilan consolidé	10 010	8 818	-11,9 %

Les fonds propres consolidés se stabilisent à **2,97** milliards de dirhams en 2023. Quant au total du bilan, il régresse de **11,9 %** pour s'afficher à **8,8** milliards de dirhams.

PERSPECTIVES

AFRIQUIA GAZ reste confiante quant à sa capacité à faire progresser ses résultats opérationnels et financiers, à travers la poursuite de la dynamique commerciale et l'optimisation des moyens mis en œuvre pour sa croissance.

DIVIDENDES

Compte tenu du résultat dégagé durant l'exercice 2023, le Conseil d'Administration escompte proposer à l'Assemblée Générale Ordinaire des actionnaires un Dividende par action de 140 DH.

TABLEAU DE BORD DE L'ACTIONNAIRE

En Dh	31/12/2023	31/12/2022
Bénéfice par action	151,46	158,90
Dividende par action	140	140

Le communiqué annuel 2023 est disponible sur notre site internet : <https://www.afriquiagaz.com/communiqués-de-presse/>