

## Synthèse du Marché

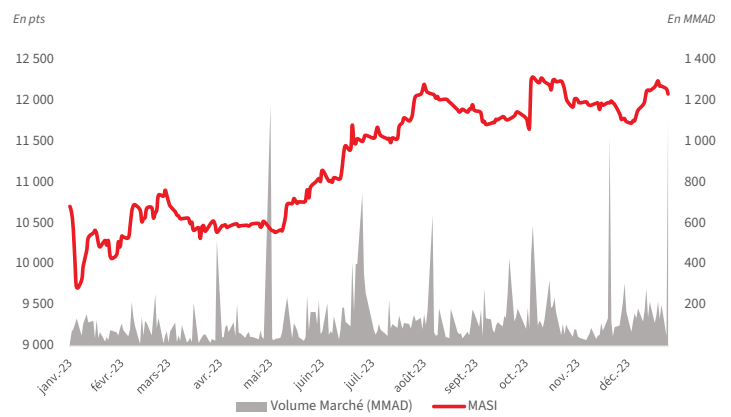
### Performance des principaux indices

Indices	Valeurs	Performance	
		Quotidienne	YTD
MASI	12 085,3	-0,51%	+12,73%
MASI 20	990,1	-0,58%	+15,47%
MASI ESG	897,3	-0,58%	+11,47%
MASI Mid and Small Cap	992,1	-1,04%	+18,19%
Capi du marché (MrDH)	623,3		

### Top 5 CAPI

Valeurs	Capitalisation (GMAD)	Poids Masi	Perf. Quotidienne
Attijariwafa Bank	99,8	18,44%	-0,85%
Maroc Telecom	86,2	10,61%	-1,00%
BCP	55,7	6,86%	-1,08%
LafargeHolcim Maroc	45,0	8,31%	+0,10%
Bank Of Africa	39,1	6,02%	-0,16%

### Historique du MASI



### Volume quotidien - Marché actions

	VOLUME (MMAD)	Volume titres	% contribution
<b>Marché central</b>	1 116,40	4 483 679	35,6%
HPS	340,60	551 929	10,9%
Lesieur Cristal	218,10	807 461	7,0%
Risma	177,39	844 931	5,7%
Bank Of Africa	106,96	579 066	3,4%
Maroc Telecom	97,57	987 246	3,1%
<b>Marché de Blocs</b>	419,46		13,4%
<b>Apports de titres</b>	1 595,71		51,0%
<b>Marché Global</b>	<b>3 131,7</b>	<b>4 483 679</b>	<b>100,00%</b>

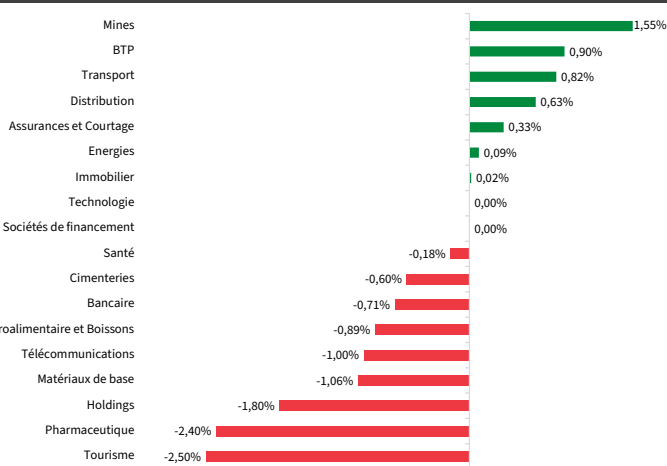
### Indices internationaux, Commodities et Forex

Indices internationaux	Dernière clôture	Var. %	Var. YTD %
S&P500	4764,61	+0,22%	+24,09%
NASDAQ	14992,97	+0,47%	+43,25%
CAC 40	7568,82	-0,03%	+16,92%
NIKKEI	33169,05	+0,00%	+27,11%
BRENT	79,19	-0,19%	-7,91%
OR	2052,86	+0,00%	+12,56%
ARGENT	24,17	+0,00%	+0,86%
EUR/MAD	10,9247	-0,12%	-2,10%
USD/MAD	9,9108	-0,68%	-5,14%

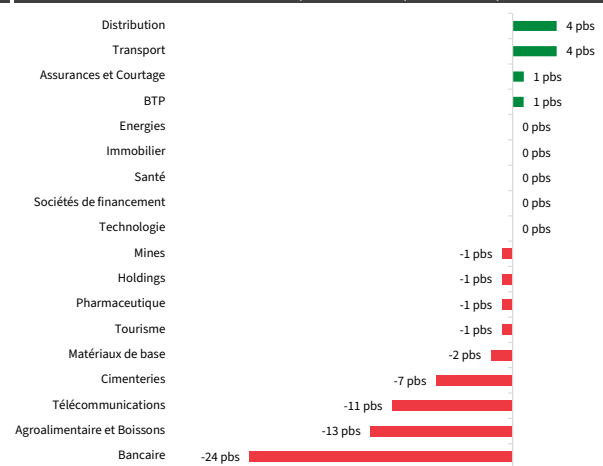
### Principales variations du jour

VALEURS	Tickers	Dernier cours	% Var.	Poids MASI	PER 2023E	P/B 2023E	Volume (KMAD)
Dar Saada	RDS	21,8	+9,20%	0,1%	PER négatif	0,1x	220
Oulmès	OUL	1 343,0	+5,66%	0,2%	47,3x	3,1x	201
Maghreb Oxygène	MOX	230,0	+5,02%	0,0%	11,9x	0,7x	1
Aluminium Du Maroc	ALM	1 369,0	+4,03%	0,1%	77,4x	2,5x	238
CMT	CMT	1 108,0	-9,92%	0,6%	6,1x	2,7x	6 419
Fenie Brossette	FBR	94,2	-3,06%	0,0%	9,0x	0,9x	77
Med paper	MDP	19,9	-2,88%	0,0%	ND	ND	106
Sonasid	SID	657,6	-2,85%	0,6%	45,9x	1,4x	4 160

### Performance quotidienne par secteur



### Contribution à la performance quotidienne par secteur



### Taux au Maroc

Maturité	Taux	Var. Quotidienne	Var. YTD
3m	2,950%	-0,4 pbs	-1,2 pbs
12m	3,095%	0,6 pbs	2,7 pbs
2y	3,271%	0,4 pbs	29,4 pbs
5y	3,545%	0,0 pbs	60,3 pbs
10y	3,927%	0,0 pbs	70,9 pbs

### Taux à l'international

Maturité	Taux	Var. Quotidienne	Var. YTD
2y UST	4,38%	4,6 pbs	-3,0 pbs
10y UST	3,90%	3,2 pbs	4,9 pbs
10y BUND	1,97%	-0,3 pbs	-47,5 pbs
10y Gilt	3,62%	4,9 pbs	-13,2 pbs
10y OAT	2,51%	0,4 pbs	-47,3 pbs

### Dashboard de la contribution à la performance

		Valeurs							
Quotidienne	Hebdomadaire	MTD		QTD		YTD			
Marché (MASI)	Marché (MASI)	Marché (MASI)	Marché (MASI)	Marché (MASI)	Marché (MASI)	Marché (MASI)	Marché (MASI)	Marché (MASI)	Marché (MASI)
-0,51%	-1,03%	2,58%	1,85%	12,73%					
Label Vie	Bank Of Africa	Maroc Telecom	LafargeHolcim Maroc	Attijariwafa Bank					
4 pbs	17 pbs	59 pbs	97 pbs	321 pbs					
Managem	Managem	Bank Of Africa	Ciments du Maroc	LafargeHolcim Maroc					
4 pbs	12 pbs	49 pbs	51 pbs	281 pbs					
MARSA MAROC	CFG Bank	CFG Bank	BCP	129 pbs					
4 pbs	12 pbs	48 pbs	51 pbs	129 pbs					
Wafa Assurance	HPS	LafargeHolcim Maroc	CFG Bank	Ciments du Maroc					
3 pbs	3 pbs	34 pbs	45 pbs	114 pbs					
Oulmès	Lesieur Cristal	Attijariwafa Bank	Attijariwafa Bank	MARSA MAROC					
1 pbs	2 pbs	23 pbs	22 pbs	107 pbs					
TGCC S.A.	MARSA MAROC	BCP	Bank Of Africa	Addoha					
1 pbs	2 pbs	16 pbs	22 pbs	70 pbs					
LafargeHolcim Maroc	Jet Contractors	Taqa Morocco	TGCC S.A.	Akdital					
1 pbs	1 pbs	14 pbs	15 pbs	67 pbs					
Dar Saada	SNEP	Ciments du Maroc	Taqa Morocco	CFG Bank					
1 pbs	1 pbs	14 pbs	11 pbs	45 pbs					
SMI	SMI	Managem	MARSA MAROC	Bank Of Africa					
1 pbs	1 pbs	13 pbs	10 pbs	43 pbs					
CFG Bank	Oulmès	MARSA MAROC	Akdital	Alliances					
1 pbs	1 pbs	13 pbs	9 pbs	34 pbs					
Sté Boissons du Maroc	Cartier Saada	Afriqueia Gaz	Sanlam	Crédit du Maroc					
0 pbs	0 pbs	7 pbs	7 pbs	33 pbs					
Cartier Saada	Unimer	TGCC S.A.	Managem	BMCI					
0 pbs	0 pbs	5 pbs	7 pbs	31 pbs					
Dari Couspate	AFMA	ATLANTASANAD	Sonosid	Maroc Telecom					
0 pbs	0 pbs	4 pbs	6 pbs	26 pbs					
Lesieur Cristal	ATLANTASANAD	Akdital	Jet Contractors	TGCC S.A.					
0 pbs	0 pbs	4 pbs	4 pbs	22 pbs					
Unimer	Stroc Industrie	HPS	Crédit du Maroc	Wafa Assurance					
0 pbs	0 pbs	3 pbs	4 pbs	20 pbs					
AFMA	Auto Hall	Total Maroc	Microdata	Lesieur Cristal					
0 pbs	0 pbs	3 pbs	3 pbs	18 pbs					
AGMA	Auto Nejma	Unimer	SNEP	ARADEI CAPITAL					
0 pbs	0 pbs	2 pbs	3 pbs	18 pbs					
ATLANTASANAD	Disty technologies	Jet Contractors	Sothema	CIH Bank					
0 pbs	0 pbs	2 pbs	3 pbs	16 pbs					
BMCI	Disway	Alliances	Alliances	Sonosid					
0 pbs	0 pbs	2 pbs	3 pbs	15 pbs					
Crédit du Maroc	Ennakl	BMCI	Unimer	Risma					
0 pbs	0 pbs	2 pbs	2 pbs	14 pbs					
Jet Contractors	Fenie Brossette	Microdata	Disway	Delta Holding					
0 pbs	0 pbs	1 pbs	2 pbs	14 pbs					
Stroc Industrie	IB Maroc	CTM	CTM	Sanlam					
0 pbs	0 pbs	1 pbs	1 pbs	14 pbs					
Auto Hall	Microdata	Oulmès	Aluminium du Maroc	Cosumar					
0 pbs	0 pbs	1 pbs	1 pbs	11 pbs					
Auto Nejma	SRM	Sothema	SMI	Eqdom					
0 pbs	0 pbs	1 pbs	1 pbs	10 pbs					
Disty technologies	Stokvis Nord Afrique	SMI	Immorente Invest	Mutandis SCA					
0 pbs	0 pbs	1 pbs	1 pbs	10 pbs					
Disway	Rebab Company	SNEP	AGMA	Jet Contractors					
0 pbs	0 pbs	1 pbs	1 pbs	9 pbs					
Ennakl	Zellidja	CIH Bank	Auto Hall	Auto Hall					
0 pbs	0 pbs	1 pbs	1 pbs	9 pbs					
Fenie Brossette	Balima	Sté Boissons du Maroc	ATLANTASANAD	Unimer					
0 pbs	0 pbs	1 pbs	1 pbs	4 pbs					
IB Maroc	Afrique Industries	Cartier Saada	Mutandis SCA	Dar Saada					
0 pbs	0 pbs	0 pbs	1 pbs	3 pbs					
Microdata	Maghreb Oxygène	Stroc Industrie	Cartier Saada	Disway					
0 pbs	0 pbs	0 pbs	0 pbs	3 pbs					
SRM	Promopharm	Auto Nejma	Stroc Industrie	AGMA					
0 pbs	0 pbs	0 pbs	0 pbs	2 pbs					
Stokvis Nord Afrique	Maghrebail	Disty technologies	Auto Nejma	Immorente Invest					
0 pbs	0 pbs	0 pbs	0 pbs	2 pbs					
Afriqueia Gaz	Maroc Leasing	Disway	Disty technologies	Disty technologies					
0 pbs	0 pbs	0 pbs	0 pbs	1 pbs					
Taqa Morocco	Involys	Ennakl	Ennakl	Colorado					
0 pbs	0 pbs	0 pbs	0 pbs	1 pbs					
Total Maroc	M2M Group	Fenie Brossette	Fenie Brossette	ATLANTASANAD					
0 pbs	0 pbs	0 pbs	0 pbs	1 pbs					
Rebab Company	S2M	IB Maroc	IB Maroc	Sté Boissons du Maroc					
0 pbs	0 pbs	0 pbs	0 pbs	1 pbs					
Zellidja	CTM	SRM	SRM	Cartier Saada					
0 pbs	0 pbs	0 pbs	0 pbs	0 pbs					
Alliances	Timar	Stokvis Nord Afrique	Stokvis Nord Afrique	Stroc Industrie					
0 pbs	0 pbs	0 pbs	0 pbs	0 pbs					
ARADEI CAPITAL	TGCC S.A.	Rebab Company	Rebab Company	Auto Nejma					
0 pbs	0 pbs	0 pbs	0 pbs	0 pbs					
Balima	Dar Saada	Balima	Balima	Ennakl					
0 pbs	0 pbs	0 pbs	0 pbs	0 pbs					
Immorente Invest	Colorado	Afrique Industries	Afrique Industries	Fenie Brossette					
0 pbs	0 pbs	0 pbs	0 pbs	0 pbs					
Afrique Industries	Akdital	Maghreb Oxygène	Maghreb Oxygène	IB Maroc					
0 pbs	0 pbs	0 pbs	0 pbs	0 pbs					
Aluminium du Maroc	AGMA	Promopharm	Promopharm	SRM					
0 pbs	0 pbs	0 pbs	0 pbs	0 pbs					
Colorado	Dari Couspate	Maroc Leasing	Maroc Leasing	Stokvis Nord Afrique					
0 pbs	0 pbs	0 pbs	0 pbs	0 pbs					
Maghreb Oxygène	Immorente Invest	Involys	Involys	Rebab Company					
0 pbs	0 pbs	0 pbs	0 pbs	0 pbs					
SNEP	Aluminium du Maroc	S2M	S2M	Balima					
0 pbs	0 pbs	0 pbs	0 pbs	0 pbs					
Promopharm	Sothema	Timar	Timar	Afrique Industries					
0 pbs	0 pbs	0 pbs	0 pbs	0 pbs					
Akdital	Salafin	Aluminium du Maroc	Colorado	Maghreb Oxygène					
0 pbs	0 pbs	0 pbs	0 pbs	0 pbs					
Eqdom	Risma	Dar Saada	Eqdom	Promopharm					
0 pbs	0 pbs	0 pbs	0 pbs	0 pbs					
Maghrebail	Delta Holding	Colorado	Risma	Maroc Leasing					
0 pbs	0 pbs	0 pbs	0 pbs	0 pbs					
Maroc Leasing	Eqdom	Auto Hall	Delta Holding	Involys					
0 pbs	0 pbs	0 pbs	0 pbs	0 pbs					
Salafin	Sanlam	Eqdom	Cosumar	S2M					
0 pbs	0 pbs	0 pbs	0 pbs	0 pbs					
HPS	Alliances	Salafin	Maghrebail	Timar					
0 pbs	0 pbs	0 pbs	0 pbs	0 pbs					
Involys	Sonosid	Sanlam	Oulmès	Aluminium du Maroc					
0 pbs	0 pbs	0 pbs	0 pbs	0 pbs					
M2M Group	BMCI	Immorente Invest	Salafin	Microdata					
0 pbs	0 pbs	0 pbs	0 pbs	0 pbs					
S2M	Sté Boissons du Maroc	Delta Holding	Lesieur Cristal	Zellidja					
0 pbs	0 pbs	0 pbs	0 pbs	0 pbs					
CTM	Label Vie	AGMA	Total Maroc	Maghrebail					
0 pbs	0 pbs	0 pbs	0 pbs	0 pbs					
Timar	ARADEI CAPITAL	Lesieur Cristal	Wafa Assurance	CTM					
0 pbs	0 pbs	0 pbs	0 pbs	0 pbs					
Bank Of Africa	Afriqueia Gaz	ARADEI CAPITAL	Dari Couspate	SMI					
-1 pbs	-3 pbs	0 pbs	0 pbs	-2 pbs					
CIH Bank	CIH Bank	Mutandis SCA	Zellidja	Taqa Morocco					
-1 pbs	-3 pbs	0 pbs	0 pbs	-2 pbs					
Delta Holding	Taqa Morocco	Maghrebail	Dar Saada	Oulmès					
-1 pbs	-3 pbs	-1 pbs	-1 pbs	-3 pbs					
Addoha	Total Maroc	Sonosid	AFMA	Dari Couspate					
-1 pbs	-4 pbs	-1 pbs	-3 pbs	-4 pbs					
Sothema	Wafa Assurance	Crédit du Maroc	ARADEI CAPITAL	HPS					
-1 pbs	-4 pbs	-1 pbs	-3 pbs	-5 pbs					
Risma	Ciments du Maroc	Label Vie	HPS	Salafin					
-1 pbs	-4 pbs	-1 pbs	-3 pbs	-6 pbs					
Sanlam	Mutandis SCA	Dari Couspate	M2M Group	SNEP					
-2 pbs	-5 pbs	-2 pbs	-5 pbs	-6 pbs					
Sonosid	Addoha	AFMA	BMCI	M2M Group					
-2 pbs	-7 pbs	-2 pbs	-5 pbs	-7 pbs					
Mutandis SCA	Crédit du Maroc	M2M Group	Afriqueia Gaz	AFMA					
-3 pbs	-8 pbs	-2 pbs	-7 pbs	-7 pbs					
CMT	BCP	Zellidja	Sté Boissons du Maroc	Sothema					
-6 pbs	-8 pbs	-2 pbs	-9 pbs	-10 pbs					
BCP	CMT	Risma	CIH Bank	Total Maroc					
-7 pbs	-10 pbs	-2 pbs	-15 pbs	-20 pbs					
Ciments du Maroc	Cosumar	Wafa Assurance	Addoha	CMT					
-8 pbs	-12 pbs	-7 pbs	-21 pbs	-29 pbs					
Cosumar	LafargeHolcim Maroc	CMT	Maroc Telecom	Afriqueia Gaz					
-11 pbs	-17 pbs	-13 pbs	-35 pbs	-33 pbs					
Maroc Telecom	Maroc Telecom	Addoha	Label Vie	Label Vie					
-11 pbs	-22 pbs	-16 pbs	-37 pbs	-43 pbs					
Attijariwafa Bank	Attijariwafa Bank	Cosumar	CMT	Managem					
-16 pbs	-24 pbs	-16 pbs	-44 pbs	-60 pbs					

		Secteurs							
Quotidienne	Hebdomadaire	MTD		QTD		YTD			
Distribution	Technologie	Bancaire	Cimenteries	Bancaire	Cimenteries	Bancaire	Cimenteries	Bancaire	Cimenteries
4 pbs	3 pbs	137 pbs	148 pbs	618 pbs					
Transport	Mines	Télécommunications	Bancaire	Cimenteries	Bancaire	Cimenteries	Bancaire	Cimenteries	Cimenteries
4 pbs	3 pbs	59 pbs	124 pbs	395 pbs					
Assurances et Courtage	Transport	Cimenteries	BTP	Immobilier	Immobilier	Immobilier	Immobilier	Immobilier	Immobilier
1 pbs	2 pbs	48 pbs	19 pbs	127 pbs					
BTP	BTP	Energ							

### Dashboard Fondamental

	Dernier cours	Capitalisation	Poids MASI	Variation		P/E		P/B		D/Y	
	26-déc	(En MDH)	% capi flottante	Quotidienne	YTD	2023 <sup>E</sup>	2024 <sup>E</sup>	2023 <sup>E</sup>	2024 <sup>E</sup>	2023 <sup>E</sup>	2024 <sup>E</sup>
<b>Marché (MASI)</b>	<b>12 085,3</b>	<b>623 287*</b>	<b>100,0%</b>	<b>-0,51%</b>	<b>+12,73%</b>	<b>18,8</b>	<b>17,5</b>	<b>2,3</b>	<b>2,1</b>	<b>3,54%</b>	<b>3,34%</b>
<b>Agroalimentaire et Boissons</b>		<b>40 350</b>	<b>8,27%</b>	<b>-0,89%</b>	<b>+2,65%</b>	<b>24,8</b>	<b>23,6</b>	<b>3,1</b>	<b>3,0</b>	<b>3,3%</b>	<b>3,4%</b>
Sté Boissons du Maroc	2 298,0	6 503	0,80%	0,00%	-4,17%	14,1	13,4	4,1	4,0	6,8%	6,5%
Cartier Saada	21,7	114	0,01%	-1,68%	-18,11%	22,9	21,8	0,8	0,8	0,0%	0,0%
Cosumar	195,4	18 463	4,55%	-2,35%	+2,84%	21,1	20,1	3,2	3,0	3,6%	3,5%
Dari Couspate	3 200,0	955	0,18%	0,00%	-19,09%	32,0	30,5	2,4	2,4	2,9%	2,9%
Lesieur Cristal	270,1	7 463	1,15%	+0,04%	+17,43%	98,2	93,5	4,1	4,1	1,1%	1,3%
Mutandis SCA	241,2	2 230	1,10%	-2,76%	+10,62%	19,9	19,0	2,1	2,1	3,6%	5,2%
Oulmès	1 343,0	2 659	0,25%	+5,66%	-13,58%	47,3	45,1	3,1	3,0	1,2%	1,3%
Unimer	172,0	1 963	0,24%	0,00%	+8,90%	163,6	155,8	1,6	1,6	0,6%	0,6%
<b>Assurances et Courtage</b>		<b>29 467</b>	<b>4,03%</b>	<b>+0,33%</b>	<b>+8,00%</b>	<b>16,9</b>	<b>16,1</b>	<b>2,1</b>	<b>2,0</b>	<b>3,6%</b>	<b>3,7%</b>
AFMA	1 200,0	1 200	0,22%	0,00%	-7,69%	18,4	16,4	26,7	19,3	4,7%	4,7%
AGMA	6 783,0	1 357	0,29%	0,00%	+11,75%	21,6	19,3	12,3	10,4	3,7%	3,7%
ATLANTASANAD	125,0	7 535	0,70%	+0,12%	0,00%	15,7	14,3	3,2	3,0	4,6%	4,8%
Sanlam	1 280,0	5 270	0,65%	-2,29%	+29,29%	13,6	13,3	1,0	1,0	2,9%	2,9%
Wafa Assurance	4 030,0	14 105	2,17%	+1,51%	+7,18%	18,8	18,6	2,1	2,0	3,2%	3,3%
<b>Bancaire</b>		<b>225 418</b>	<b>36,37%</b>	<b>-0,71%</b>	<b>+19,66%</b>	<b>15,9</b>	<b>14,5</b>	<b>1,6</b>	<b>1,5</b>	<b>3,3%</b>	<b>3,5%</b>
Attijariwafa Bank	464,0	99 825	18,44%	-0,85%	-18,37%	15,0	14,0	1,7	1,6	3,4%	3,5%
BCP	274,0	55 708	6,86%	-1,08%	+18,61%	16,5	14,4	1,6	1,5	3,7%	3,8%
Bank Of Africa	184,0	39 112	6,02%	-0,16%	+6,98%	15,1	14,0	1,4	1,3	2,4%	2,7%
BMCI	540,0	7 171	0,88%	0,00%	+52,37%	19,4	16,2	1,0	1,0	4,6%	5,0%
Crédit du Maroc	737,0	8 019	0,74%	0,00%	+22,83%	17,1	15,5	1,2	1,2	2,7%	3,1%
CIH Bank	350,0	10 682	1,32%	-0,85%	+15,13%	13,7	12,5	1,5	1,5	4,6%	4,7%
CFG Bank	140,0	4 901	2,11%	+0,36%	+27,27%	29,9	19,6	2,9	2,5	0,0%	0,0%
<b>BTP</b>		<b>6 737</b>	<b>0,93%</b>	<b>+0,90%</b>	<b>+45,55%</b>	<b>21,5</b>	<b>20,5</b>	<b>6,9</b>	<b>5,9</b>	<b>2,6%</b>	<b>2,6%</b>
Jet Contractors	258,0	782	0,19%	0,00%	+25,24%	19,3	18,4	0,7	0,7	0,0%	0,0%
Stroc Industrie	30,9	39	0,01%	0,00%	-22,23%	-4,1	-3,9	-0,1	-0,1	0,0%	0,0%
TGCC S.A.	187,0	5 917	0,73%	+1,03%	+49,60%	21,0	20,0	27,5	17,6	2,9%	3,0%
<b>Cimenteries</b>		<b>69 327</b>	<b>12,80%</b>	<b>-0,60%</b>	<b>+38,35%</b>	<b>25,9</b>	<b>24,7</b>	<b>4,7</b>	<b>4,5</b>	<b>3,5%</b>	<b>3,5%</b>
Ciments du Maroc	1 686,0	24 339	4,50%	-1,86%	-31,72%	26,5	25,3	7,2	7,1	3,7%	3,6%
LafargeHolcim Maroc	1 920,0	44 988	8,31%	+0,10%	+42,22%	25,6	24,3	3,9	3,8	3,4%	3,4%
<b>Distribution</b>		<b>21 705</b>	<b>4,55%</b>	<b>+0,63%</b>	<b>-2,65%</b>	<b>24,2</b>	<b>23,0</b>	<b>3,0</b>	<b>2,8</b>	<b>3,2%</b>	<b>2,4%</b>
Auto Hall	67,2	3 380	0,42%	+0,30%	+3,38%	341,4	325,1	2,2	2,2	5,2%	0,2%
Auto Nejma	2 470,0	2 527	0,08%	0,00%	+35,94%	15,0	14,3	2,2	2,0	4,0%	3,3%
Disty technologies	190,0	190	0,08%	0,00%	-9,52%	10,5	10,0	1,3	1,2	0,0%	0,0%
Disway	665,0	1 254	0,27%	-1,48%	-0,75%	17,5	16,7	1,8	1,8	5,3%	5,2%
Ennaki	31,5	945	0,06%	+0,16%	+0,38%	6,3	6,0	1,6	1,4	7,4%	7,4%
Fenie Brossette	94,2	136	0,03%	-3,06%	-24,58%	9,0	8,6	0,9	0,8	0,0%	0,0%
IB Maroc	21,0	9	0,00%	0,00%	-32,19%	-0,4	-0,4	-0,1	-0,1	0,0%	0,0%
Label Vie	4 200,0	12 155	3,37%	+1,16%	-9,68%	20,3	19,3	4,2	3,7	1,9%	2,0%
Microdata	580,0	974	0,24%	+0,87%	+7,05%	13,9	13,3	4,7	4,1	4,3%	4,3%
SRM	108,5	35	0,00%	0,00%	-27,67%	12,9	12,3	0,2	0,2	0,0%	0,0%
Stokvis Nord Afrique	10,9	101	0,01%	-0,36%	-30,36%	-0,5	-0,5	-0,8	-0,3	0,0%	0,0%
<b>Energies</b>		<b>49 720</b>	<b>5,47%</b>	<b>+0,09%</b>	<b>-7,09%</b>	<b>26,9</b>	<b>26,1</b>	<b>4,2</b>	<b>4,1</b>	<b>3,6%</b>	<b>3,6%</b>
Africquia Gaz	4 150,0	14 266	2,20%	0,00%	-10,75%	33,3	32,4	4,9	5,0	3,4%	3,4%
Taqâ Morocco	1 070,0	25 240	2,33%	0,00%	-2,55%	23,5	22,8	3,9	3,8	3,3%	3,3%
Total Maroc	1 140,0	10 214	0,94%	+0,44%	-12,17%	29,5	28,7	3,9	4,1	4,7%	4,7%
<b>Holdings</b>		<b>3 296</b>	<b>0,40%</b>	<b>-1,80%</b>	<b>+52,31%</b>	<b>17,7</b>	<b>18,5</b>	<b>1,4</b>	<b>1,3</b>	<b>3,9%</b>	<b>3,9%</b>
Delta Holding	37,0	3 241	0,40%	-1,83%	+54,17%	17,1	17,8	1,4	1,3	4,0%	3,9%
Rebab Company	83,8	15	0,00%	0,00%	-26,16%	-9,9	-10,6	1,6	1,9	0,0%	0,0%
Zellidja	70,0	40	0,00%	0,00%	-3,78%	-17,1	-16,6	0,9	1,0	0,0%	0,0%
<b>Immobilier</b>		<b>14 919</b>	<b>3,84%</b>	<b>+0,02%</b>	<b>+51,55%</b>	<b>18,8</b>	<b>15,9</b>	<b>0,7</b>	<b>0,6</b>	<b>1,8%</b>	<b>1,8%</b>
Addoha	14,3	5 756	1,24%	-0,69%	+127,71%	30,1	23,2	0,6	0,6	0,0%	0,0%
Alliances	113,6	2 508	0,54%	-0,18%	+118,46%	9,3	8,1	0,8	0,7	0,0%	0,0%
ARADEI CAPITAL	437,3	4 904	1,51%	-0,05%	+7,98%	16,6	14,5	0,9	0,9	4,5%	4,5%
Balima	185,0	323	0,04%	0,00%	+12,12%	46,1	47,0	2,6	2,6	2,5%	2,5%
Dar Saada	21,8	572	0,14%	+9,20%	+21,33%	-44,0	-43,2	0,1	0,1	0,0%	0,0%
Immoyente Invest	95,0	856	0,37%	+0,14%	-1,35%	18,8	18,4	1,1	1,1	5,3%	5,3%
<b>Matériaux de base</b>		<b>5 391</b>	<b>1,15%</b>	<b>-1,06%</b>	<b>+3,51%</b>	<b>25,5</b>	<b>24,6</b>	<b>1,5</b>	<b>1,5</b>	<b>3,7%</b>	<b>3,7%</b>
Afric Industries	315,0	92	0,03%	+0,64%	-7,08%	14,1	13,4	2,0	1,9	6,3%	6,4%
Aluminium du Maroc	1 369,0	638	0,12%	+4,03%	-3,46%	77,4	73,7	2,5	2,7	5,1%	5,3%
Colorado	47,0	758	0,14%	0,00%	+3,30%	20,0	19,6	2,3	2,2	4,3%	4,3%
Maghreb Oxygène	230,0	187	0,02%	+5,02%	-6,03%	11,9	11,7	0,7	0,6	1,7%	1,8%
SNEP	480,0	1 152	0,28%	-1,41%	-22,58%	13,3	12,7	1,2	1,2	3,3%	3,3%
Sonasis	657,6	2 565	0,55%	-2,85%	+26,46%	45,9	43,7	1,4	1,5	3,4%	3,3%
<b>Mines</b>		<b>21 233</b>	<b>2,36%</b>	<b>+1,55%</b>	<b>-30,62%</b>	<b>18,7</b>	<b>18,3</b>	<b>2,1</b>	<b>2,0</b>	<b>1,8%</b>	<b>1,8%</b>
CMT	1 108,0	1 863	0,57%	-9,92%	-34,05%	6,1	5,9	2,7	2,1	6,8%	6,1%
Managem	1 720,0	17 185	1,59%	+2,69%	-32,02%	21,8	21,4	2,1	2,0	1,5%	1,5%
SMI	1 328,0	2 185	0,20%	+3,75%	-12,63%	52,0	49,5	1,8	1,7	0,0%	0,0%
<b>Pharmaceutique</b>		<b>8 488</b>	<b>0,52%</b>	<b>-2,40%</b>	<b>-19,71%</b>	<b>18,5</b>	<b>17,4</b>	<b>4,1</b>	<b>3,6</b>	<b>2,2%</b>	<b>2,2%</b>
Promopharm	1 000,0	1 000	0,06%	0,00%	-6,37%	10,5	10,1	1,7	1,5	1,0%	1,0%
Sothema	1 040,0	7 488	0,46%	-2,71%	-21,21%	20,6	19,2	5,0	4,4	2,4%	2,3%
<b>Santé</b>		<b>6 308</b>	<b>1,36%</b>	<b>-0,18%</b>	<b>+80,43%</b>	<b>35,2</b>	<b>33,6</b>	<b>4,4</b>	<b>4,1</b>	<b>0,6%</b>	<b>1,4%</b>
Akdital	498,0	6 308	1,36%	-0,18%	+80,43%	35,2	33,6	4,4	4,1	0,0	0,0
<b>Sociétés de financement</b>		<b>5 484</b>	<b>0,58%</b>	<b>0,00%</b>	<b>+1,10%</b>	<b>13,8</b>	<b>12,9</b>	<b>1,2</b>	<b>1,2</b>	<b>5,2%</b>	<b>5,5%</b>
Eqdom	992,0	1 657	0,20%	0,00%	+16,71%	13,9	12,1	1,1	1,1	6,0%	6,9%
Maghrebail	900,0	1 246	0,12%	0,00%	+0,11%	10,0	9,5	1,2	1,1	5,6%	5,6%
Maroc Leasing	356,0	989	0,06%	0,00%	+0,85%	13,6	13,0	1,0	0,9	3,4%	3,4%
Salafin	510,0	1 593	0,20%	0,00%	-10,53%	19,9	19,5	1,8	1,8	5,3%	5,3%
<b>Technologie</b>		<b>5 158</b>	<b>1,96%</b>	<b>0,00%</b>	<b>-6,72%</b>	<b>41,1</b>	<b>39,2</b>	<b>4,8</b>	<b>4,4</b>	<b>0,4%</b>	<b>0,8%</b>
HPS	624,0	4 621	1,85%	0,00%	-4,00%	35,5	33,9	5,4	4,9	0,5%	0,9%
Involys	88,0	34	0,01%	0,00%	-15,34%	-336,8	-320,8	0,3	0,3	0,0%	0,0%
M2M Group	551,0	357	0,08%	0,00%	-30,16%	-24,7	-23,5	4,5	5,5	0,0%	0,0%
S2M	180,0	146	0,03%	0,00%	-11,31%	14,6	13,9	2,7	2,2	0,0%	0,0%
<b>Télécommunications</b>		<b>86 151</b>	<b>10,61%</b>	<b>-1,00%</b>	<b>+3,16%</b>	<b>16,3</b>	<b>15,6</b>	<b>4,0</b>	<b>3,6</b>	<b>5,7%</b>	<b>3,9%</b>
Maroc Telecom	98,0	86 151	10,6%	-1,00%	+3,16%	16,3	15,6	4,0	3,6	5,7%	3,9%
<b>Tourisme</b>		<b>2 991</b>	<b>0,28%</b>	<b>-2,50%</b>	<b>+83,11%</b>	<b>17,6</b>	<b>16,8</b>	<b>2,5</b>	<b>2,2</b>	<b>0,0%</b>	<b>0,0%</b>
Risma	208,8	2 991	0,28%	-2,50%	+83,11%	17,6	16,8	2,5	2,2	0,0%	0,0%
<b>Transport</b>		<b>21 144</b>	<b>4,50%</b>	<b>+0,82%</b>	<b>+26,33%</b>	<b>22,1</b>	<b>21,1</b>	<b>7,1</b>	<b>6,4</b>	<b>3,2%</b>	<b>3,2%</b>
CTM	585,0	717	0,1%	0,00%	-13,49%	16,3	15,5	2,6	2,4	3,8%	3,8%
MARSA MAROC	275,9	20 246	4,4%	+0,86%	+27,71%	22,7	21,7				

# Sogécapital Bourse

55, Bd Abdelmoumen – Casablanca

Tél. : (212)5 22 43 98 40

Fax. : (212)5 22 26 80 18

[bourse.sogecapitalbourse@socgen.com](mailto:bourse.sogecapitalbourse@socgen.com)

[analyse.sogecapitalbourse@socgen.com](mailto:analyse.sogecapitalbourse@socgen.com)

## SG Research

### Majdouline Fakih

[Majdouline.fakih@socgen.com](mailto:Majdouline.fakih@socgen.com)

Tél. : (212) 5 22 86 94 65

### Marwane Najimi

[Marwane.najimi@socgen.com](mailto:Marwane.najimi@socgen.com)

Tél. : (212) 5 22 43 98 34

### Karim Bahoum

[Karim.bahoum@socgen.com](mailto:Karim.bahoum@socgen.com)

Tél. : (212) 5 22 86 93 17

## Conseil et Placement

### Othman Benouhoud

[Othman.benouhoud@socgen.com](mailto:Othman.benouhoud@socgen.com)

Tél. : (212) 5 22 43 98 44

### Fouad Berrada

[Fouad.berrada@socgen.com](mailto:Fouad.berrada@socgen.com)

Tél. : (212) 5 22 43 98 42

### Hamza Alami

[Hamza.alami@socgen.com](mailto:Hamza.alami@socgen.com)

Tél. : (212) 5 22 43 98 41

## AVERTISSEMENT

Le présent document a été établi par le Département Analyse & Recherche et publié par SOGECAPITAL BOURSE conformément aux dispositions réglementaires en la matière visant à promouvoir l'indépendance de jugement des analystes financiers.

Ce document d'information s'adresse aux investisseurs avertis aux risques liés aux investissements en bourse. Il est communiqué à titre indicatif et ne saurait être assimilé à un quelconque conseil. Il ne constitue en aucun cas une incitation à l'investissement en bourse. La responsabilité de SOGECAPITAL BOURSE et de ses analystes ne saurait en aucun cas être engagée en cas d'utilisation par les investisseurs avertis des informations publiées dans le présent document. SOGECAPITAL BOURSE ne saurait être tenue pour responsable des pertes financières ou d'une quelconque décision prise sur le fondement des informations figurant dans le présent document.

Les informations contenues dans ce document proviennent de sources publiques soigneusement sélectionnées par le Département Analyse & Recherche. Malgré l'observation de la diligence requise pour s'assurer de l'exactitude des informations au moment de leur publication, SOGECAPITAL BOURSE n'est pas en mesure de garantir ni leur véracité ni leur exhaustivité. Ce document exprime l'opinion de SOGECAPITAL BOURSE et peut être modifié sans préavis dans la mesure où les informations peuvent être influencées par les aléas des marchés financiers. Les performances passées et simulées ne garantissent pas les performances futures.

SOGECAPITAL BOURSE a mis en place des procédures appropriées de séparation des activités « Muraille de Chine » visant en particulier à prévenir les conflits d'intérêt entre ses activités d'Analyse & Recherche et ses autres activités et à garantir l'indépendance de ses analystes financiers.

Le présent document est la propriété de SOGECAPITAL BOURSE, il est strictement interdit de le reproduire globalement ou en partie ou de le diffuser à des tiers sans l'accord préalable de SOGECAPITAL BOURSE. Ce document ne peut être distribué que par SOGECAPITAL BOURSE, Société Générale Marocaine de Banques ou une de ses filiales. Ni SOGECAPITAL BOURSE ou ses analystes