

INDICATEURS FINANCIERS

AU 30 JUIN 2023



COMMUNICATION FINANCIÈRE



BMCI
GROUPE BNP PARIBAS

La banque
d'un monde
qui change

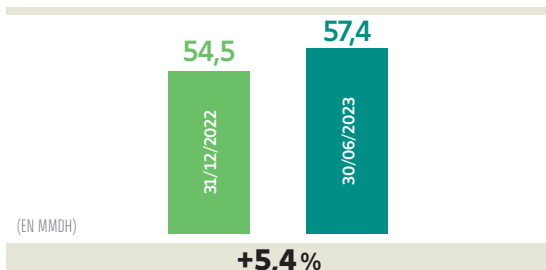
Le Groupe BMCI affiche, à fin Juin 2023, un Produit Net Bancaire Consolidé de **1,69 milliard de dirhams**, soit une hausse de **11,5%** par rapport au 30 Juin 2022. Les Frais de Gestion Consolidés s'élevèrent à **1,11 milliard de dirhams** et le Coefficient d'Exploitation Consolidé s'établit à **65%**. Le Coût du Risque Consolidé s'est établi à **221 millions de dirhams**, soit une baisse de **30,7%** par rapport au 30 Juin 2022. Le Résultat Avant Impôt Consolidé atteint **368 millions de dirhams** et le Résultat Net Consolidé s'élève à **218 millions de dirhams**.

PRODUIT NET BANCAIRE CONSOLIDÉ	1,69 MILLIARD DE DIRHAMS
RÉSULTAT BRUT D'EXPLOITATION CONSOLIDÉ	585 MILLIONS DE DIRHAMS
RÉSULTAT NET CONSOLIDÉ	218 MILLIONS DE DIRHAMS
COEFFICIENT D'EXPLOITATION CONSOLIDÉ	65 %
CRÉDITS PAR CAISSE À LA CLIENTÈLE CONSOLIDÉS	57,4 MILLIARDS DE DIRHAMS
RATIO DE SOLVABILITÉ CONSOLIDÉ ⁽¹⁾	13,16 %
RATIO DE LIQUIDITÉ CONSOLIDÉ ⁽²⁾	132 %

(1) Au 31 décembre 2022 - (2) Au 30 juin 2023

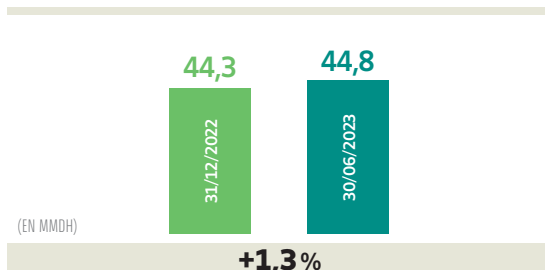
CRÉDITS PAR CAISSE À LA CLIENTÈLE CONSOLIDÉS (EN MMDH)

Les Crédits par Caisse à la Clientèle Consolidés ont atteint 57,4 milliards de dirhams à fin juin 2023 contre 54,5 milliards de dirhams au 31 décembre 2022, soit une hausse de 5,4%



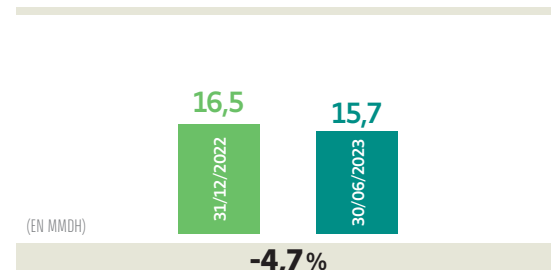
DÉPÔTS DE LA CLIENTÈLE CONSOLIDÉS (EN MMDH)

Les Dépôts de la Clientèle Consolidés ont enregistré une hausse de 1,3% pour atteindre 44,8 milliards de dirhams à fin juin 2023 contre 44,3 milliards de dirhams au 31 décembre 2022. Les ressources non rémunérées représentent 72,7% à fin juin 2023.



ENGAGEMENTS PAR SIGNATURE CONSOLIDÉS (EN MMDH)

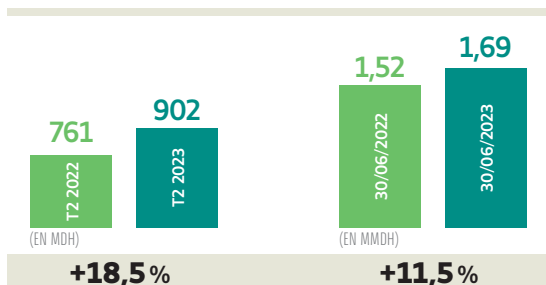
Les Engagements par Signature Consolidés se sont établis à 15,7 milliards de dirhams à fin juin 2023, soit une baisse de 4,7% par rapport au 31 décembre 2022.



PRODUIT NET BANCAIRE (EN MMDH)

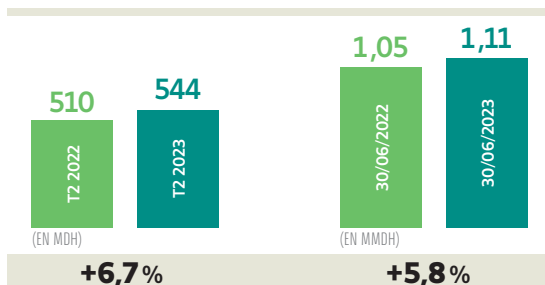
Le Groupe BMCI a réalisé un Produit Net Bancaire Consolidé de 1,69 milliard de dirhams à fin juin 2023 en hausse de 11,5% par rapport à fin juin 2022, essentiellement du fait de la hausse du résultat des opérations de marché, de la marge sur commissions et de la marge d'intérêts respectivement de +53,4%, 3,9% et +2,6%.

Au niveau des comptes sociaux, le Produit Net Bancaire s'élève à 1,6 milliard de dirhams, en hausse de 5,5% par rapport à fin juin 2022.



FRAIS DE GESTION CONSOLIDÉS (EN MMDH)

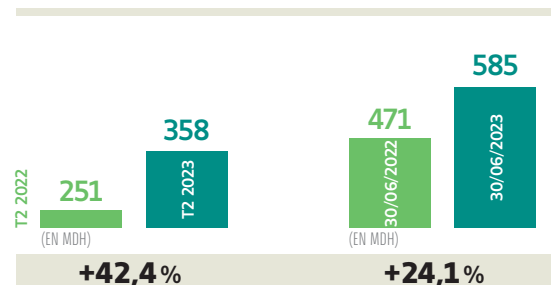
À fin juin 2023, les Frais de Gestion Consolidés s'élevèrent à 1,11 milliard de dirhams. Par ailleurs, le Coefficient d'Exploitation Consolidé s'affiche à 65% à fin juin 2023.



RÉSULTAT BRUT D'EXPLOITATION (EN MDH)

Le Résultat Brut d'Exploitation Consolidé s'établit à 585 millions de dirhams à fin juin 2023, soit une hausse de 24,1% par rapport à fin juin 2022.

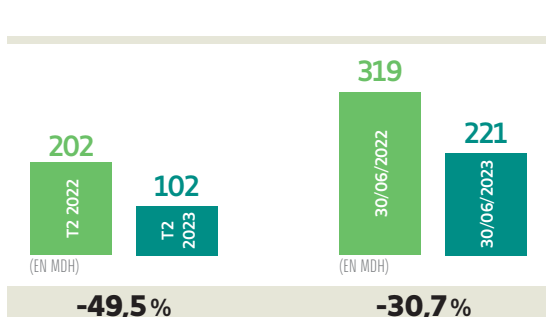
Au niveau des comptes sociaux, le Résultat Brut d'Exploitation est en hausse de 5,6% par rapport à fin juin 2022.



COÛT DU RISQUE CONSOLIDÉ (EN MDH)

Le Coût du Risque Consolidé a enregistré une baisse de 30,7% à fin juin 2023 par rapport à fin juin 2022.

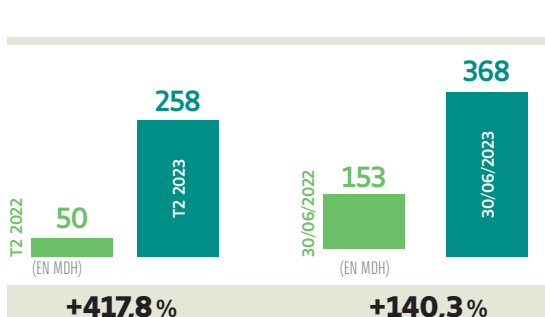
Le taux de couverture des créances par les provisions des comptes sociaux s'établit à 82,9%.



RÉSULTAT AVANT IMPÔTS (EN MDH)

Le Groupe BMCI affiche un Résultat Avant Impôts Consolidé de 368 millions de dirhams à fin juin 2023, soit une hausse de 140,3% par rapport à fin juin 2022.

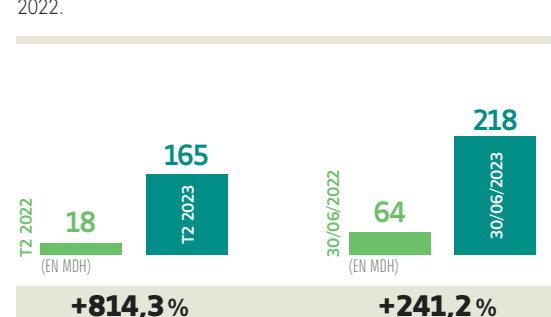
Pour les comptes sociaux, le Résultat Avant Impôts enregistre une hausse de 14,3% par rapport fin juin 2022.



RÉSULTAT NET (EN MDH)

Le Résultat Net Consolidé s'est établi à 218 millions de dirhams à fin juin 2023, soit une hausse de 241,2% par rapport à fin juin 2022.

Au niveau des comptes sociaux, le Résultat Net s'établit à 214,3 millions de dirhams, soit une hausse de 3,7% par rapport à fin juin 2022.



(*) Comptes non audités

L'agence internationale de rating Fitch a confirmé au mois de Juillet 2023 les ratings de la BMCI, traduisant sa solidité financière. Pour rappel, ces notations sont parmi les meilleures obtenues à l'échelle nationale :

Note à long terme : **AAA (mar)** • Perspective d'évolution de la note à long terme : **Stable** • Note à court terme : **F1+ (mar)** • Note de soutien extérieur : **3**